

Domstolsstatistik 2009

Innehåll

Inledning	3
Tabellförteckning	4
Teckenförklaring till tabellerna	5
1. Mål och ärenden vid de allmänna domstolarna	6
2. Mål vid de allmänna förvaltningsdomstolarna	18
3. Ärenden vid hyres- och arrendenämnder	28

Inledning

Officiell statistik skall, enligt lagen (2001:99) om den officiella statistiken, finnas för allmän information, utredningsverksamhet och forskning.

Domstolsverket (DV) ansvarar för officiell statistik avseende domstolarnas verksamhet fr.o.m. kalenderåret 2002. För kalenderåren 1993-2001 producerades domstolsstatistiken av Brottsförebyggande rådet (BRÅ). Tidigare år ansvarade Statistiska centralbyrån (SCB) för motsvarande statistikuppgifter.

I domstolsstatistiken redovisas statistik över mål och ärenden vid de allmänna domstolarna, allmänna förvaltningsdomstolarna samt hyres- och arrendenämnderna. Sedan år 2004 redovisas vissa statistikuppgifter även för enskilda domstolar.

Publikationens innehåll

Statistiken är uppdelad på tre olika kapitel. Varje kapitel inleds med en översiktlig beskrivning av verksamheten vid respektive domstolsslag. I kapitel ett redovisas statistik från de allmänna domstolarna, dvs. från tingsrätter, hovrätter och Högsta domstolen. Statistik från de allmänna förvaltningsdomstolarna, dvs. länsrätter, kammarrätter och Regeringsrätten presenteras i kapitel två. I kapitel tre redovisas uppgifter från hyres- och arrendenämnder.

Ytterligare rättsstatistik

Utöver den domstolsstatistik som publiceras här finns ytterligare rättsstatistik hos BRÅ, Kriminalvården och SCB.

Tabellförteckning

1. Mål och ärenden vid de allmänna domstolarna

Tingsrätter

- 1.1 Inkomna, avgjorda och balanserade mål åren 2005-2009
- 1.2 Inkomna, avgjorda och balanserade mål år 2009, enskilda tingsrätter
- 1.3 Konkurs- och domstolsärenden åren 2005-2009
- 1.4 Inskrivningsmyndigheterna. Inkomna ärenden åren 2005-2009
- 1.5 Avgjorda tvistemål avseende familjerätt åren 2005-2009
- 1.6 Tvistemål åren 2005-2009
- 1.7 Brottmål åren 2005-2009

Hovrätter

- 1.8 Inkomna, avgjorda och balanserade mål åren 2005-2009
- 1.9 Inkomna, avgjorda och balanserade mål år 2009, enskilda hovrätter
- 1.10 Avgjorda mål åren 2005-2009
- 1.11 Ändringsfrekvensen i tvistemål och brottmål år 2009

Högsta domstolen

- 1.12 Inkomna, avgjorda och balanserade mål åren 2005-2009
- 1.13 Avgjorda mål med krav på prövningstillstånd år 2009

2. Mål vid de allmänna förvaltningsdomstolarna

Länsrätter

- 2.1 Inkomna, avgjorda och balanserade mål åren 2005-2009
- 2.2 Inkomna, avgjorda och balanserade mål år 2009, enskilda länsrätter
- 2.3 Avgjorda mål åren 2005-2009

Kammarrätter

- 2.4 Inkomna, avgjorda och balanserade mål åren 2005-2009
- 2.5 Inkomna, avgjorda och balanserade mål år 2009, enskilda kammarrätter
- 2.6 Avgjorda mål åren 2005-2009

Regeringsrätten

- 2.7 Inkomna, avgjorda och balanserade mål åren 2005-2009
- 2.8 Avgjorda mål åren 2005-2009

3. Ärenden vid hyres- och arrendenämnderna

- 3.1 Inkomna, avgjorda och balanserade ärenden åren 2005-2009
- 3.2 Avgjorda ärenden efter beskaffenhet åren 2005-2009

Teckenförklaring till tabellerna

- Noll
- .. Ingen uppgift tillgänglig
- . Ingen adekvat uppgift finns

1. Mål och ärenden vid de allmänna domstolarna

De allmänna domstolarnas verksamhet

De allmänna domstolarna utgörs av tingsrätt, som första instans, hovrätt som andra instans och Högsta domstolen som högsta instans. Vid ingången av år 2010 fanns det 48 tingsrätter och sex hovrätter.

Tingsrätterna

Tingsrätternas huvudsakliga uppgift är att döma i brottmål och tvistemål. Mål som gäller överprövning av förvaltningsmyndighets beslut gällande en enskild person handläggs av de allmänna förvaltningsdomstolarna (se Länsrätterna).

Brott i juridisk mening är ett handlingssätt som är straffbart. De grundläggande reglerna om brott finns samlade i brottsbalken. Här återfinns t.ex. regler om våldsbrott och stöld. Vissa brott behandlas i särskilda lagar, t.ex. narkotikabrott, skattebrott och trafikbrott.

De flesta tvister kan klassificeras som antingen förmögenhetsrättsliga eller familjerättsliga. Förmögenhetsrättsliga tvister grundas ofta på att parterna inte är överens om vad som avtalats, t.ex. i samband med ett köp. Tvisten kan då gälla vilket pris som har avtalats för en vara, vem som är rätt ägare till en sak eller skadeståndsskyldighet. En familjerättslig tvist kan gälla bl.a. äktenskapsskillnad, vårdnad om barn, underhåll till barn och faderskap till barn.

Vid vissa tingsrätter har särskilda fastighetsdomstolar och miljödomstolar inrättats. Vid fastighetsdomstolar avgörs t.ex. mål om överklagande lantmäteriförordningar, arrendemål, mål om expropriationsersättning och inlösen enligt plan- och bygglagen. Miljödomstolarna handlägger bl.a. tillståndsärenden om miljöfarlig verksamhet samt frågor om vattenverksamheten i yt- och grundvatten. Länsstyrelsernas och kommunernas beslut enligt miljöbalken kan överklagas hos miljödomstolarna. Vidare prövas miljöskadefrågor av dessa domstolar.

Vid tingsrätterna handläggs och avgörs också ett antal olika ärenden. Exempelvis kan nämnas utskökningsärenden, som till största delen består av överklaganden av utmätningsärenden, skuldsaneringsärenden och konkurser.

Mål och ärendens avgöranden i tingsrätten

Vid huvudförhandling i tvistemål är huvudregeln att rätten ska bestå av tre juristdomare. Flera undantag finns från huvudregeln, t.ex. ska rätten i vissa familjerättsliga mål bestå av en juristdomare och tre nämndemän. Vidare gäller att rätten ska bestå av en juristdomare i de fall huvudförhandlingen hålls i förenklad form samt i vissa fall när parterna samtycker till det eller målet är av enkel beskaffenhet.

Huvudregeln i brottmål är att rätten ska bestå av en juristdomare och tre nämndemän vid huvudförhandling.

Vid tingsrätterna tjänstgör även tingsnotarier. Notarierna brukar, efter viss tids tjänstgöring, regelmässigt förordnas att döma i t.ex. enklare trafikmål.

Både tvistemål och brottmål kan i vissa särskilda fall avgöras på handlingarna, dvs. enbart genom att tingsrätten tar del av handlingarna och den skriftliga bevisningen.

I brottmål avgörs de flesta mål efter huvudförhandling, medan mindre än hälften av tvistemålen avgörs efter huvudförhandling.

Tingsrätten prövar även frågor om tvångsmedel i brottmål. Exempel på sådant mål är när en åklagare begär att en misstänkt person ska häktas. Vid en häktningförhandling beslutas om den misstänkte ska häktas eller försättas på fri fot.

Tingsrätternas avgöranden kan som regel överklagas till hovrätt.

Hovrätterna

Inkomna mål vid hovrätterna klassificeras som tvistemål, brottmål, övriga mål eller miljömål. Övriga mål utgörs av bl.a. ärenden som överklagats från tingsrätt. Även överklagande av särskilt fattade beslut före eller under rättegången i tingsrätten redovisas i denna målgrupp, t.ex. överklagande av häktningsbeslut och byte av offentlig försvare.

Utgångspunkten är att det krävs prövningstillstånd för att hovrätten ska pröva tingsrättens dom eller beslut. Prövningstillstånd behövs vid överklagande av en dom eller beslut i tvistemål. I brottmål krävs prövningstillstånd vid överklagande av en dom om den tilltalade endast har dömts till böter, den tilltalade har frikänts och det högsta straff som brottet kan ge är fängelse i sex månader eller överklagandet gäller endast den del av domen som rör skadestånd.

Prövningstillstånd får meddelas endast när hovrätten är tveksam till om tingsrätten dömt rätt, om det behövs för att hovrätten ska kunna bedöma om tingsrätten dömt rätt, om det finns ett prejudikatintresse av att överklagandet prövas av högre rätt eller om det annars finns synnerliga skäl.

Måls avgöranden i hovrätten

Vid huvudförhandling i tvistemål är huvudregeln att rätten ska bestå av tre juristdomare. Har målet som prövas avgjorts av tre juristdomare i tingsrätten ska rätten dock bestå av fyra juristdomare. I brottmål är huvudregeln att rätten ska bestå av tre juristdomare och två nämndemän vid huvudförhandlingen.

Majoriteterna av tvistemålen avgörs utan huvudförhandling i hovrätten. Av reglerna i rättegångsbalken följer bland annat att ett mål kan avgöras utan huvudförhandling om saken kan utredas tillfredställande och parterna har begärt att målet ska avgöras utan huvudförhandling. Hovrätten kan även avgöra brottmål utan huvudförhandling. Huvuddelen av brottmålen avgörs dock efter en sådan förhandling.

Högsta domstolen

Högsta domstolen (HD) prövar mål som överklagats från någon av de sex hovrätterna. För de flesta mål krävs prövningstillstånd. Huvudregeln är att prövningstillstånd lämnas bara om HD:s dom eller beslut kan få betydelse som prejudikat. Endast ett fåtal procent av de mål som överklagas till Högsta domstolen beviljas prövningstillstånd. Justitieombudsmannen (JO) och Justitiekanslern (JK) har rätt att föra upp ett mål i vilket allmänt åtal förs i HD utan prövningstillstånd.

De flesta målen avgörs på handlingarna, efter en föredragning. Men även muntliga förhandlingar med parterna förekommer.

Målen i HD avgörs av justitieråd. När ett mål ska prövas deltar fem eller maximalt sju justitieråd. Är frågan som ska avgöras av enkel beskaffenhet deltar i vissa fall tre justitieråd. Om resultatet skulle strida mot ett tidigare HD-avgörande får saken hänskjutas till plenum, som består av samtliga justitieråd eller s.k. litet plenum, som består av nio justitieråd. Frågor om prövningstillstånd avgörs av ett eller tre justitieråd.

Tabell 1.1

Tingsrätter

Inkomna, avgjorda och balanserade mål åren 2005-2009

	År				
	2005	2006	2007	2008	2009
Inkomna mål					
FT-mål ¹	14 785	14 471	15 047	17 504	21 299
Gemensam ansökan ²	20 228	20 076	20 237	21 098	22 729
Övriga familjemål	11 084	11 674	11 811	12 853	14 108
Övriga tvistemål	18 913	18 043	19 044	20 991	24 326
Summa tvistemål	65 010	64 264	66 139	72 446	82 462
Brottmål ³	69 215	71 426	75 894	83 037	87 476
Miljömål	1 603	1 608	1 769	1 846	2 075
Fastighetsmål	1 160	1 273	1 033	1 155	1 244
Summa totalt	136 988	138 571	144 835	158 484	173 257
Avgjorda mål					
FT-mål ¹	14 446	15 004	14 976	16 976	20 018
Gemensam ansökan ²	20 474	20 190	20 119	20 940	21 803
Övriga familjemål	10 689	11 311	11 880	12 871	13 507
Övriga tvistemål	19 317	18 707	18 861	20 998	23 350
Summa tvistemål	64 926	65 212	65 836	71 785	78 678
Brottmål ³	67 296	70 248	73 720	82 504	85 714
Miljömål	1 538	1 702	1 717	1 850	1 910
Fastighetsmål	1 014	1 088	1 147	1 234	1 373
Summa totalt	134 774	138 250	142 420	157 373	167 675
Balanserade mål					
FT-mål ¹	5 116	4 440	4 415	4 863	6 049
Gemensam ansökan ²	9 263	8 970	8 843	8 777	9 511
Övriga familjemål	8 350	8 795	8 820	8 911	9 653
Övriga tvistemål	14 250	13 568	13 667	13 659	14 660
Summa tvistemål	36 979	35 773	35 745	36 210	39 873
Brottmål ³	27 733	28 569	30 484	30 697	32 163
Miljömål	1 516	1 422	1 468	1 459	1 622
Fastighetsmål	1 292	1 475	1 350	1 267	1 129
Summa totalt	67 520	67 239	69 047	69 633	74 787

1

¹ Tvistemål där yrkat belopp uppenbart ej överstiger ett halvt prisbasbelopp och där målet alltid avgörs av en ensamdomare.

2

² Om äktenskapsskillnad och vård av barn.

3

³ Uppgifterna är reviderade för 2005-2008.

Tabell 1.2

Inkomna, avgjorda och balanserade mål 2009, enskilda tingsrätter

Tingsrätt	FT-mål	Gemensam ansökan	Övriga familjemål	Övriga tvistemål	Brottmål	Fastighetsmål	Miljömål
Alingsås							
Inkomna	227	287	152	211	1 026	-	-
Avgjorda	215	249	154	183	1 006	-	-
Balanserade	58	138	117	203	278	-	-
Attunda							
Inkomna	968	1 106	599	1 138	3 061	-	-
Avgjorda	940	1 026	612	1 180	3 082	-	-
Balanserade	278	535	466	779	1 277	-	-
Blekinge							
Inkomna	282	351	133	298	1 177	36	-
Avgjorda	253	320	156	231	1 207	11	-
Balanserade	98	161	92	192	437	34	-
Borås							
Inkomna	349	403	267	325	1 570	-	-
Avgjorda	340	391	254	329	1 575	-	-
Balanserade	83	157	175	185	443	-	-
Eksjö							
Inkomna	199	208	101	175	603	-	-
Avgjorda	208	202	95	163	616	-	-
Balanserade	25	86	54	56	170	-	-
Eskilstuna							
Inkomna	275	356	236	293	1 220	7	-
Avgjorda	275	359	212	291	1 233	6	-
Balanserade	53	142	156	135	362	4	-
Falu							
Inkomna	350	456	270	332	1 735	24	-
Avgjorda	338	413	230	321	1 620	23	-
Balanserade	96	193	223	199	619	21	-
Gotlands							
Inkomna	88	104	51	99	462	14	-
Avgjorda	82	97	58	105	526	11	-
Balanserade	24	54	37	66	167	14	-
Gällivare							
Inkomna	77	82	54	75	416	-	-
Avgjorda	85	91	52	57	383	-	-
Balanserade	15	30	35	41	123	-	-
Gävle							
Inkomna	311	379	214	259	1 220	50	-
Avgjorda	290	366	207	274	1 248	49	-
Balanserade	92	167	141	127	328	22	-
Göteborgs							
Inkomna	1 739	1 800	1 301	2 024	5 733	154	-
Avgjorda	1 479	1 771	1 180	1 831	6 172	93	-
Balanserade	680	688	947	1 437	2 954	151	-
Halmstads							
Inkomna	246	305	147	272	1 156	50	-
Avgjorda	241	310	167	299	1 036	70	-
Balanserade	60	107	102	153	523	158	-
Haparanda							
Inkomna	104	66	50	117	420	-	-
Avgjorda	105	60	53	89	363	-	-
Balanserade	28	29	38	73	171	-	-
Helsingborgs							
Inkomna	801	727	414	910	3 099	-	-
Avgjorda	763	708	400	785	2 922	-	-
Balanserade	1 189	335	313	603	252	-	-
Hudiksvalls							
Inkomna	243	264	121	168	1 050	-	-
Avgjorda	216	265	106	163	1 013	-	-
Balanserade	71	103	97	89	293	-	-

Tabell 1.2 (forts.)

Inkomna, avgjorda och balanserade mål 2009, enskilda tingsrätter

Tingsrätt	FT-mål	Gemensam ansökan	Övriga familjemål	Övriga tvistemål	Brottmål	Fastighetsmål	Miljömål
Hässelholms							
Inkomna	155	152	104	153	577	-	-
Avgjorda	151	128	87	151	556	-	-
Balanserade	21	70	65	66	151	-	-
Jönköpings							
Inkomna	461	513	286	427	1 583	8	-
Avgjorda	469	504	270	420	1 616	10	-
Balanserade	96	197	181	200	498	11	-
Kalmar							
Inkomna	486	403	217	412	1 778	25	-
Avgjorda	448	376	218	378	1 595	87	-
Balanserade	144	196	157	248	639	36	-
Kristianstads							
Inkomna	268	246	162	252	1 061	-	-
Avgjorda	254	239	171	255	1 112	-	-
Balanserade	63	104	105	119	248	-	-
Linköpings							
Inkomna	427	490	289	385	2 097	47	-
Avgjorda	425	473	272	328	1 953	39	-
Balanserade	111	213	165	208	682	34	-
Luleå							
Inkomna	309	336	165	243	1 352	53	-
Avgjorda	251	295	146	230	1 297	50	-
Balanserade	136	175	129	152	478	41	-
Lunds							
Inkomna	667	698	416	761	2 549	-	-
Avgjorda	761	691	427	764	2 628	-	-
Balanserade	132	319	286	376	971	-	-
Lycksele							
Inkomna	87	57	45	53	278	-	-
Avgjorda	84	57	46	54	289	-	-
Balanserade	6	20	13	7	41	-	-
Malmö							
Inkomna	1 097	917	806	1 360	4 246	149	-
Avgjorda	964	846	744	1 201	4 103	117	-
Balanserade	329	409	572	767	1 685	103	-
Mora							
Inkomna	182	151	74	132	571	-	-
Avgjorda	161	127	71	109	514	-	-
Balanserade	45	66	53	105	229	-	-
Nacka							
Inkomna	429	505	284	573	1 398	273	592
Avgjorda	372	442	255	531	1 356	436	604
Balanserade	155	241	213	331	525	297	543
Norrköpings							
Inkomna	273	403	190	377	1 593	-	-
Avgjorda	249	363	165	369	1 564	-	-
Balanserade	67	174	114	143	421	-	-
Norrälje							
Inkomna	150	139	77	167	534	-	-
Avgjorda	129	117	70	163	510	-	-
Balanserade	42	61	66	90	153	-	-
Nyköpings							
Inkomna	304	352	218	295	1 541	28	-
Avgjorda	301	367	186	291	1 581	35	-
Balanserade	66	134	134	115	312	13	-
Skaraborgs							
Inkomna	522	478	260	427	1 844	17	-
Avgjorda	499	452	257	383	1 779	4	-
Balanserade	126	213	205	259	646	17	-

Tabell 1.2 (forts.)


Inkomna, avgjorda och balanserade mål 2009, enskilda tingsrätter

Tingsrätt	FT-mål	Gemensam ansökan	Övriga familjemål	Övriga tvistemål	Brottmål	Fastighetsmål	Miljömål
Skellefteå							
Inkomna	115	131	102	78	577	-	-
Avgjorda	98	137	87	76	545	-	-
Balanserade	47	58	62	60	192	-	-
Solna							
Inkomna	918	1 088	1 075	1 215	4 141	-	-
Avgjorda	879	1 096	1 005	1 208	3 911	-	-
Balanserade	290	386	759	776	1 868	-	-
Stockholms							
Inkomna	1 580	1 174	680	3 348	7 220	-	-
Avgjorda	1 457	1 153	651	3 343	6 689	-	-
Balanserade	446	262	363	2 527	2 662	-	-
Sundsvalls							
Inkomna	216	309	147	282	1 087	-	-
Avgjorda	224	294	112	284	1 157	2	-
Balanserade	42	125	99	115	382	-	-
Södertälje							
Inkomna	240	298	216	329	1 122	-	-
Avgjorda	204	235	214	302	1 158	-	-
Balanserade	74	157	136	155	358	-	-
Södertörns							
Inkomna	1 454	1 805	1 367	1 734	6 330	-	-
Avgjorda	1 414	1 765	1 377	1 709	6 278	-	-
Balanserade	290	705	824	704	1 911	-	-
Uddevalle							
Inkomna	354	344	209	397	1 219	-	-
Avgjorda	331	341	206	394	1 183	-	-
Balanserade	88	145	133	261	433	-	-
Umeå							
Inkomna	225	234	170	188	1 180	34	207
Avgjorda	236	213	169	211	1 135	46	179
Balanserade	69	124	116	120	502	21	171
Uppsala							
Inkomna	642	791	414	797	3 180	39	-
Avgjorda	652	770	410	765	2 959	38	-
Balanserade	123	347	270	333	1 076	17	-
Varbergs							
Inkomna	282	327	159	325	1 160	-	-
Avgjorda	250	322	179	314	1 028	-	-
Balanserade	86	146	122	246	526	-	-
Vänersborgs							
Inkomna	270	376	182	216	1 100	57	435
Avgjorda	291	363	188	228	1 141	80	442
Balanserade	44	153	109	109	356	42	362
Värmlands							
Inkomna	633	591	258	512	2 428	24	-
Avgjorda	556	520	245	496	2 293	27	-
Balanserade	199	279	177	282	896	20	-
Västmanlands							
Inkomna	462	687	406	541	2 450	37	-
Avgjorda	410	696	330	554	2 815	35	-
Balanserade	244	308	330	360	1 105	12	-
Växjö							
Inkomna	332	355	199	311	1 215	17	673
Avgjorda	278	352	195	304	1 175	13	563
Balanserade	110	148	143	241	430	10	419
Ystads							
Inkomna	425	351	177	419	1 208	-	-
Avgjorda	385	371	205	414	1 206	-	-
Balanserade	126	156	127	273	464	-	-

Tabell 1.2 (forts.)

Inkomna, avgjorda och balanserade mål 2009, enskilda tingsrätter

Tingsrätt	FT-mål	Gemensam ansökan	Övriga familjemål	Övriga tvistemål	Brottmål	Fastighetsmål	Miljömål
Ångermanlands							
Inkomna	244	218	138	209	806	33	-
Avgjorda	220	218	149	161	814	31	-
Balanserade	92	88	90	170	285	14	-
Örebro							
Inkomna	543	692	382	457	3 005	16	-
Avgjorda	509	650	338	424	2 788	17	-
Balanserade	147	304	262	259	1 278	13	-
Östersunds							
Inkomna	288	224	124	255	1 098	52	168
Avgjorda	276	202	126	235	984	43	122
Balanserade	80	103	80	145	426	24	127



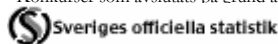
Tabell 1.3

Tingsrätter

Konkurser och domstolsärenden åren 2005-2009

	År				
	2005	2006	2007	2008	2009
Konkursansökningar					
Inkomna	12 106	11 005	10 655	9 675	11 609
Konkurser					
Avslutade ¹	8 189	7 477	6 995	6 558	6 544
Domstolsärenden					
Inkomna	56 679	57 256	58 872	59 909	68 976
Avgjorda	57 931	57 569	58 227	59 822	67 994
Balanserade	13 837	13 350	13 758	13 555	14 358

¹ Konkurer som avslutats på grund av t.ex. avskrivningsbeslut, hävt konkursbeslut eller beslut varigenom utdelning fastställs.



Tabell 1.4

Tingsrätter

Inskrivningsmyndigheterna

Inkomna ärenden åren 2005-2009¹

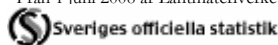
	År				
	2005	2006	2007	2008 ⁴	2009 ⁴
Lagfartsärenden ²	339 732	330 646	330 954	124 246	..
Inteckningsärenden	605 738	595 440	561 457	227 232	..
Gravations- och äganderättsbevis	7 730	5 787	4 731	1 779	..
Övriga ärenden ³	1 801	2 841	26 331	9 759	..
Summa ärenden	955 001	934 714	923 473	363 016	..

¹ Exkl. företagsinteckningsärenden och ärenden angående fartyg och luftfartyg.

² Inkl. inskrivning av tomträtt.


³ Inkl. uppgifter till fastighetsbildningsmyndighet, upplägg för nybildade fastigheter och yttranden enligt 12 kap. 10 § fastighetsbildningslagen.

⁴ Från 1 juni 2008 är Lantmäteriverket inskrivningsmyndighet.



Tabell 1.5
Tingsrätter
Avgjorda tvistemål avseende familjerätt åren 2005-2009

	År				
	2005	2006	2007	2008	2009
Gemensam ansökan om äktenskapsskillnad varav avskrivna	20 108 2 053	19 799 1 947	19 766 1 981	20 641 1 979	21 508 1 955
Talan om äktenskapsskillnad genom stämning varav avskrivna	5 853 1 211	6 110 1 302	6 487 1 395	6 985 1 426	7 415 1 433
Faderskapsmål varav avskrivna	476 69	511 56	548 85	621 98	655 80
Talan om vårdnad av barn m.m. varav avskrivna	2 628 621	2 909 628	3 157 695	3 660 766	3 839 736


 Sveriges officiella statistik

Tabell 1.6
Tingsrätter
Tvistemål¹ åren 2005-2009

	År				
	2005	2006	2007	2008	2009
Andel mål som avgjorts efter förhandling (%)	36	37	36	36	34
Andel mål som avgjorts med kollegial sammansättning (%)	1,9	1,8	1,9	2,0	2,0
Andel mål som avgjorts med nämnd (%)	1,9	2,3	2,8	2,7	2,4
Andel mål med mer än 6 timmars förhandlingstid (%)	2,5	2,7	2,7	2,9	2,7
Andel mål med mer än 12 timmars förhandlingstid (%)	0,5	0,5	0,6	0,6	0,6
Genomsnittlig förhandlingstid i mål som avgjorts efter förhandling (timmar/mål)	2,02	2,05	2,08	2,17	2,15
Genomsnittlig förhandlingstid för samtliga mål (timmar/mål)	0,73	0,76	0,75	0,78	0,73
Andel mål som avgjorts genom dom (%)	39,9	41,4	41,0	40,5	40,2
Andel mål som avgjorts genom tredsokodom (%)	14,6	14,4	13,9	15,9	17,8
Andel mål som avgjorts genom avskrivning (%)	35,7	35,6	37,2	34,8	32,8
Andel mål som avgjorts på annat sätt (%)	8,8	8,6	7,9	8,8	9,2


¹

Exkl. gemensam ansökan om äktenskapsskillnad och vårdnad av barn.

 Sveriges officiella statistik


Tabell 1.7
Tingsrätter
Brottmål åren 2005-2009

	År				
	2005	2006	2007	2008	2009
Andel mål som avgjorts med nämnd (%)	77,0	62,9
Andel mål med fler än en tilltalad som avgjorts genom dom (%)	8,8	8,4
Antal tilltalade i mål som avgjorts genom dom (snitt)	1,14	1,13
Andel mål med häktningförhandling (%)	10,2	9,4
Andel mål med mer än 6 timmars förhandlingstid (%)	5,3	6,0
Andel mål med mer än 12 timmars förhandlingstid (%)	1,5	1,7
Genomsnittlig förhandlingstid i mål som avgjorts efter förhandling (timmar/mål)	1,59	1,82
Genomsnittlig förhandlingstid för samtliga mål (timmar/mål)	1,32	1,21
Andel mål som avgjorts genom dom (%)	79,5	79,2
Andel mål som avgjorts genom avskrivning (%)	11,4	12,3
Andel mål som avgjorts på annat sätt (%)	9,1	8,5

 Sveriges officiella statistik

Tabell 1.8
Hovrätter
Inkomna, avgjorda och balanserade mål åren 2005-2009


	År				
	2005	2006	2007	2008	2009
Inkomna mål					
Tvistemål	2 509	2 605	2 513	2 752	2 800
Brottmål	8 834	8 767	8 388	9 030	9 072
Övriga mål	10 868	11 178	10 869	11 253	10 705
Miljömål	461	530	513	597	630
Summa totalt	22 672	23 080	22 283	23 632	23 207
Avgjorda mål					
Tvistemål	2 745	2 599	2 502	2 811	3 306
Brottmål	8 694	8 848	8 383	9 276	9 209
Övriga mål	10 907	11 176	10 763	11 488	10 918
Miljömål	480	495	520	553	606
Summa totalt	22 826	23 118	22 168	24 128	24 039
Balanserade mål					
Tvistemål	1 478	1 471	1 469	1 408	896
Brottmål	3 696	3 603	3 599	3 341	3 177
Övriga mål	1 564	1 569	1 678	1 446	1 254
Miljömål	217	251	245	289	313
Summa totalt	6 955	6 894	6 991	6 484	5 640

 Sveriges officiella statistik

Tabell 1.9

Inkomna, avgjorda och balanserade mål 2009, enskilda hovrätter

Hovrätt	Tvistemål	Brottmål	Miljömål	Övriga mål	Totalt
Svea hovrätt					
Inkomna	1 242	3 473	630	4 945	10 290
Avgjorda	1 461	3 594	606	4 946	10 607
Balanserade	418	1 449	313	686	2 866
Göta hovrätt					
Inkomna	410	1 542	-	1 466	3 418
Avgjorda	506	1 558	-	1 506	3 570
Balanserade	97	347	-	94	538
Hovrätten över Skåne och Blekinge					
Inkomna	390	1 397	-	1 444	3 231
Avgjorda	469	1 395	-	1 484	3 348
Balanserade	159	521	-	213	893
Hovrätten för Västra Sverige					
Inkomna	481	1 719	-	1 719	3 919
Avgjorda	527	1 710	-	1 794	4 031
Balanserade	130	571	-	146	847
Hovrätten för Nedre Norrland					
Inkomna	156	538	-	648	1 342
Avgjorda	183	557	-	646	1 386
Balanserade	42	163	-	63	268
Hovrätten för Övre Norrland					
Inkomna	121	403	-	483	1 007
Avgjorda	160	395	-	542	1 097
Balanserade	50	126	-	52	228


 Sveriges officiella statistik

Tabell 1.10

Hovrätter


Avgjorda mål åren 2005-2009

	År				
	2005	2006	2007	2008	2009
Tvistemål					
Andel mål som avgjorts med nämnd (%)	9,7	9,7	12,7	12,3	5,9
Andel mål som avgjorts efter huvudförhandling (%)	30,9	29,2	31,6	31,5	18,6
Genomsnittlig förhandlingstid i mål som avgjorts efter förhandling (timmar/mål)	4,25	4,40	4,54	4,39	5,24
Brottmål					
Andel mål som avgjorts med nämnd (%)	65,2	66,2	65,1	63,0	62,6
Andel mål som avgjorts efter huvudförhandling (%)	65,6	65,3	64,0	62,2	62,0
Genomsnittlig förhandlingstid i mål som avgjorts efter förhandling (timmar/mål)	3,41	3,30	3,53	3,60	3,80
Miljömål					
Andel mål som avgjorts efter huvudförhandling (%)	6,5	9,0	6,9	6,5	5,6

 Sveriges officiella statistik


Tabell 1.11
Hovrätter
Ändringsfrekvensen i tvistemål och brottmål 2009

	Hela antalet mål	därav ändrade	
		antal	procent
Tvistemål	3 307	672	20,3%
Brottmål	9 223	3 180	34,5%
Dom i brottmål överklagad till hovrätten av			
Tilltalad	6 216	1 809	29,1%
Åklagare	704	427	60,7%
Åklagare och tilltalad	1 275	585	45,9%
Annan	1 028	359	34,9%
Summa	9 223	3 180	34,5%

 Sveriges officiella statistik


Tabell 1.12
Högsta domstolen
Inkomna, avgjorda och balanserade mål åren 2005-2009

	År				
	2005	2006	2007	2008	2009
Inkomna	5 101	5 249	5 010	5 420	6 024
Avgjorda	5 013	5 429	5 041	5 221	5 923
Mål som har beviljats prövningstillstånd	123	135	172	138	142
Mål som ej har beviljats prövningstillstånd	4 245	4 504	4 105	4 276	4 757
Mål som ej omfattas av prövningstillstånd	645	790	764	807	1 024
Balanserade vid utgången av året	1 334	1 151	1 120	1 318	1 418

 Sveriges officiella statistik

Tabell 1.13
Högsta domstolen
Avgjorda mål år 2009

	Tvistemål	Brottmål	Övriga mål	Summa
Mål som har beviljats prövningstillstånd	37	24	81	142
Mål som ej har beviljats prövningstillstånd	473	1 476	2 808	4 757
Mål som ej omfattas av prövningstillstånd	17	159	848	1 024
Summa	527	1 659	3 737	5 923

 Sveriges officiella statistik

2. Mål vid de allmänna förvaltningsdomstolarna

De allmänna förvaltningsdomstolarnas verksamhet

Allmänna förvaltningsdomstolar handlägger mål som rör tvister mellan enskilda och myndigheter. Organisationen består av en instanskedja med länsrätt som första instans, kammarrätt som andra instans och Regeringsrätten som högsta instans. Det finns 23 länsrätter och fyra kammarrätter. Från och med den 15 februari 2010 har länsrätterna lagts samman till 12 förvaltningsrätter. Vid länsrätterna i Stockholm, Göteborg och Malmö finns migrationsdomstolar som prövar utlännings- och medborgarskapsmål som första instans. Vid Kammarrätten i Stockholm finns Migrationsöverdomstolen som är högsta instans i utlännings- och medborgarskapsmål.

Länsrätterna

Länsrätterna prövar överklaganden av förvaltningsmyndigheters beslut eller beslut som underställts domstolen av en förvaltningsmyndighet. Vid länsrätterna tjänstgör domare, notarier, föredragande handläggare och administrativ personal. I länsrätt medverkar oftast nämndemän i dömandet.

En målgrupp i länsrätt är **skattemål**. De kommer till länsrätt när någon överklagar Skatteverkets beslut. Målen kan gälla t.ex. inkomsttaxering och mervärdesskatt.

Vissa beslut av en kommuns socialnämnd kan överklagas till länsrätt genom förvaltningsbesvär, t.ex. beslut om försörjningsstöd. Dessa redovisas i mål enligt socialtjänstlagen.

I **socialförsäkringsmålen** överprövas Försäkringskassans beslut om rätt till t.ex. arbetsskadeersättning, sjuk- eller föräldrapenning eller bilstöd till handikappade.

I mål enligt lagen med särskilda bestämmelser om vård av unga (**LVU**) prövar länsrätten, efter ansökan av socialnämnden, om barn eller ungdomar upp till 18 år, eller i vissa fall upp till 20 år, med tvång behöver beredas vård och omvårdnad utanför sitt eget hem.

I mål enligt lagen om vård av missbrukare i vissa fall (**LVM**) ska länsrätten, efter ansökan av socialnämnden, besluta om en missbrukare ska få vård för sitt missbruk även om personen inte själv vill ha vård.

Länsrätten prövar även frågor om psykiatrisk tvångsvård. I **psykiatrimålen** tar rätten t.ex. ställning till om någon är i behov av psykiatrisk tvångsvård eller om vårdtiden för psykiatrisk tvångsvård ska förlängas eller om rättspsykiatrisk vård ska upphöra. I dessa fall lämnar chefsöverläkaren en ansökan till länsrätten. Länsrätten kan även pröva olika frågor efter överklagande av patienten, t.ex. om tvångsvården ska upphöra eller om tillstånd till permission utanför vårdinrättningen ska ges m.m.

I **utlännings- och medborgarskapsmål** är det Migrationsverkets beslut som överklagas. Målen kan gälla asyl, dvs. uppehållstillstånd för en flykting, eller svenskt medborgarskap.

Övriga mål i länsrätten kan gälla t.ex. djurskyddslagen, tillstånd att servera alkoholdrycker och laglighetsprövning enligt kommunallagen. Sedan Sveriges medlemskap i EU förekommer också mål med EG-rättslig anknytning. Som exempel kan nämnas mål om offentlig upphandling eller mål om vissa stöd till jordbruket.

Måls avgörande i länsrätten

I länsrätten dömer enligt huvudregeln en juristdomare och tre nämndemän. I mål enligt kommunallagen deltar i vissa fall två särskilda ledamöter och i mål om fastighetstaxering kan en värderingsteknisk ledamot delta. Ett stort antal mål avgörs också av en juristdomare.

Handläggningen är som regel skriftlig. Muntlig förhandling får ingå i handläggningen om det kan antas vara till fördel för utredningen eller främja ett snabbt avgörande av målet. Om en enskild part som för talan begär muntlig förhandling ska sådan hållas om det inte är obehövt. I vissa måltyper, t.ex. mål om beredande av vård enligt LVM eller LVU, ska muntlig förhandling hållas om det inte är uppenbart obehövt. Om enskild part begär muntlig förhandling i sådana mål ska muntlig förhandling alltid hållas.

Om man är missnöjd med länsrättens dom kan den överklagas till kammarrätt.

Kammarrätterna

Kammarrätterna prövar överklagade mål från länsrätterna.

För många typer av mål gäller att kammarrätten måste meddela prövningstillstånd för att överklagandet ska prövas. Prövningstillstånd får meddelas endast om det är av vikt för ledningen av rättstillämpningen att överprövning görs (prejudikatdispens), anledning finns att ändra länsrättens avgörande (ändringsdispens) eller det annars finns synnerliga skäl att pröva överklagandet (extraordinär dispens).

Kammarrätterna prövar som första domstolsinstans s.k. **sekretessmål**. Dessa mål gäller frågan om någon har rätt att ta del av en allmän handling.

Måls avgörande i kammarrätten

I kammarrätten dömer enligt huvudregeln tre juristdomare. I vissa mål deltar dessutom två nämndemän eller två särskilda ledamöter. Fråga om prövningstillstånd avgörs av två juristdomare om de är ense om beslutet, annars av tre juristdomare.

Muntlig förhandling får ingå i handläggningen om det kan antas vara till fördel för utredningen eller främja ett snabbt avgörande av målet. Om en enskild part som för talan begär muntlig förhandling ska sådan hållas om det inte är obehövt. I vissa måltyper, t.ex. mål om beredande av vård enligt LVM eller LVU, ska muntlig förhandling hållas om det inte är uppenbart obehövt. Om enskild part begär muntlig förhandling i sådana mål ska muntlig förhandling alltid hållas.

Regeringsrätten

Regeringsrätten är högsta allmänna förvaltningsdomstol och prövar mål som överklagas från någon av de fyra kammarrätterna. Regeringsrätten prövar också överklaganden från Skatterättsnämnden och Patentbesvärslagen. För de flesta mål krävs prövningstillstånd. Regeringsrätten meddelar prövningstillstånd bara

om avgörandet kan få betydelse som prejudikat, dvs. ge ledning för hur andra liknande fall ska bedömas, eller om det finns synnerliga skäl. Endast ett fåtal procent av de mål som överklagas till Regeringsrätten beviljas prövningstillstånd. Justitiekanslern (JK) och Riksdagens ombudsmän (JO) behöver inte prövningstillstånd i mål om disciplinansvar eller återkallelse eller begränsning av legitimation för bl.a. läkare eller annan personal inom hälso- och sjukvården. JK behöver inte heller prövningstillstånd i mål angående tillstånd till övervakningskameror m.m.

Regeringsrättens ledamöter har titeln regeringsråd. När ett mål ska prövas i sak på avdelning deltar i regel fem regeringsråd. Avdelningen får förordna att målet ska avgöras av Regeringsrätten i sin helhet, s.k. plenum. Frågor om prövningstillstånd får avgöras av ett regeringsråd. Fler än tre regeringsråd får emellertid inte delta i avgörandet av sådana frågor.

Handläggningen i Regeringsrätten är som regel skriftlig. Muntlig förhandling får ingå i handläggningen om det kan antas vara till fördel för utredningen eller främja ett snabbt avgörande av målet.

Tabell 2.1

Länsrätter
Inkomna, avgjorda och balanserade mål åren 2005-2009

	År				
	2005	2006	2007	2008	2009
Inkomna mål²					
Skattemål	15 856	15 827	15 549	16 389	13 998
Trängselskattemål	12	925	70	129	653
Socialförsäkringsmål	21 449	23 043	22 791	14 462	16 532
Mål enligt socialtjänstlagen	22 200	20 268	21 467	21 633	23 963
Psykiatrimål	13 127	13 415	13 475	13 635	13 597
LVU-mål	2 663	2 955	3 005	3 216	3 180
LVM-mål	1 120	1 211	1 215	1 186	1 185
LOU-mål	1 280	1 539	1 129	1 428	2 082
Mängdmål ¹	11 631	10 559	9 860	9 446	10 822
Övriga mål	16 929	14 507	14 803	15 370	16 949
Migrationsmål		6 652	15 924	22 729	22 495
Summa totalt	106 267	110 901	119 288	119 623	125 456
Avgjorda mål²					
Skattemål	14 626	15 686	17 030	18 455	15 095
Trängselskattemål	5	896	68	153	592
Socialförsäkringsmål	20 183	21 837	23 455	21 888	14 040
Mål enligt socialtjänstlagen	22 130	20 901	21 216	22 109	22 245
Psykiatrimål	13 100	13 397	13 440	13 649	13 551
LVU-mål	2 655	2 898	2 983	3 258	3 109
LVM-mål	1 098	1 215	1 214	1 196	1 166
LOU-mål	1 215	1 547	1 123	1 360	1 990
Mängdmål ¹	12 193	10 132	11 037	9 925	10 040
Övriga mål	16 358	14 540	14 849	16 038	15 186
Migrationsmål		5 917	13 756	19 276	22 870
Summa totalt	103 563	108 966	120 171	127 307	119 884
Balanserade mål²					
Skattemål	12 993	13 134	11 654	9 588	8 491
Trängselskattemål	7	36	38	14	75
Socialförsäkringsmål	15 477	16 683	16 019	8 593	11 085
Mål enligt socialtjänstlagen	6 010	5 377	5 628	5 152	6 870
Psykiatrimål	233	251	286	272	318
LVU-mål	364	421	443	401	472
LVM-mål	56	52	53	43	62
LOU-mål	146	138	144	212	304
Mängdmål ¹	2 570	2 997	1 820	1 341	2 123
Övriga mål	6 383	6 350	6 304	5 636	7 399
Migrationsmål		3 819	5 994	9 478	9 202
Summa totalt	44 239	49 258	48 383	40 730	46 401

¹ Mängdmål: fastighetstaxering, folkbokföring, kriminalvård, körkort och studiestöds mål.

² Uppgifterna är reviderade för 2005-2008.

Tabell 2.2

Inkomna, avgjorda och balanserade mål år 2009, enskilda länsrätter

Länsrätten i	Skatte- mål	Trängsel- skattemål	Social- försäk- ringsmål	Mål enligt social- tjänst- lagen	Psykiatri- mål	LVU- mål	LVM- mål	LOU- mål	Mängd- mål ¹	Övriga mål	Migra- tions- mål
Blekinge län											
Inkomna	121	-	253	393	120	46	15	40	123	238	-
Avgjorda	97	-	165	391	119	44	16	39	108	260	-
Balanserade	71	-	158	55	2	9	0	2	30	50	-
Dalarna län											
Inkomna	651	-	461	616	709	97	32	128	362	559	-
Avgjorda	505	-	402	571	704	103	34	116	349	644	-
Balanserade	540	-	279	140	16	9	0	26	73	197	-
Godlands län											
Inkomna	71	-	249	148	26	21	7	4	53	475	-
Avgjorda	89	-	331	133	27	18	7	5	50	414	-
Balanserade	25	-	153	36	1	4	0	0	9	131	-
Gävleborgs län											
Inkomna	223	-	501	555	208	104	49	70	270	353	-
Avgjorda	282	-	319	526	209	105	46	63	265	370	-
Balanserade	153	-	340	88	4	17	3	9	28	113	-
Göteborg											
Inkomna	1 644	-	2 011	2 801	1 229	313	168	167	553	1 375	4 347
Avgjorda	1 797	-	2 072	2 728	1 220	305	169	165	548	1 272	4 242
Balanserade	1 167	-	1 414	481	36	43	7	13	93	465	1 656
Hallands län											
Inkomna	374	-	443	655	219	103	41	121	306	524	-
Avgjorda	407	-	403	631	222	97	39	115	244	455	-
Balanserade	219	-	291	113	5	14	2	23	94	176	-
Jämtlands län											
Inkomna	62	-	185	169	99	31	29	37	116	240	-
Avgjorda	102	-	130	184	98	32	30	39	121	200	-
Balanserade	69	-	144	76	1	6	0	2	24	136	-
Jönköpings län											
Inkomna	265	-	332	594	358	104	42	69	401	746	-
Avgjorda	314	-	302	567	358	97	41	66	395	736	-
Balanserade	93	-	128	101	4	18	1	7	43	149	-
Kalmar län											
Inkomna	294	-	302	396	311	90	24	37	289	440	-
Avgjorda	303	-	242	382	313	90	24	34	235	417	-
Balanserade	136	-	179	43	3	12	1	5	69	97	-
Kronobergs län											
Inkomna	98	-	191	274	593	78	19	38	109	207	-
Avgjorda	170	-	173	276	593	74	18	41	97	209	-
Balanserade	36	-	80	49	14	14	2	4	25	45	-
Mariestad											
Inkomna	239	-	388	332	215	87	30	36	1 112	254	-
Avgjorda	392	-	368	285	218	85	28	32	1 041	274	-
Balanserade	172	-	254	109	6	20	2	11	127	116	-
Norrbottnens län											
Inkomna	309	-	548	381	455	77	18	55	326	425	-
Avgjorda	286	-	689	344	453	72	15	54	319	424	-
Balanserade	184	-	266	73	4	11	3	5	17	121	-

Tabell 2.2 (forts.)

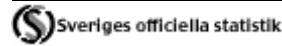
Inkomna, avgjorda och balanserade mål år 2009, enskilda länsrätter

Länsrätten i	Skatte- mål	Trängsel- skattemål	Social- försäk- ringsmål	Mål enligt social- tjänst- lagen	Psykiatri- mål	LVU- mål	LVM- mål	LOU- mål	Mängd- mål ¹	Övriga mål	Migra- tions- mål
Skåne län											
Inkomna	2 015	-	2 339	3 639	1 452	381	136	245	1 254	1 766	4 426
Avgjorda	2 495	-	1 718	3 598	1 457	379	128	215	1 275	1 638	5 006
Balanserade	856	-	1 422	1 285	25	52	11	57	206	709	810
Stockholms län											
Inkomna	5 001	653	3 812	6 696	2 477	580	185	469	2 584	4 749	13 722
Avgjorda	4 870	591	3 161	5 789	2 425	584	186	452	2 373	4 287	13 622
Balanserade	3 291	75	2 839	2 481	108	75	8	63	536	2 625	6 736
Södermanlands län											
Inkomna	450	-	361	630	1 247	89	50	46	335	581	-
Avgjorda	409	-	281	623	1 241	85	52	46	299	389	-
Balanserade	151	-	215	156	23	13	1	5	71	315	-
Uppsala län											
Inkomna	401	-	368	707	397	115	47	96	340	464	-
Avgjorda	349	-	248	723	396	113	48	92	304	429	-
Balanserade	269	-	217	137	6	16	3	10	63	147	-
Vänersborg											
Inkomna	335	-	772	906	631	149	62	85	155	460	-
Avgjorda	412	-	655	769	621	131	57	79	127	398	-
Balanserade	195	-	540	276	14	30	6	21	73	215	-
Värmlands län											
Inkomna	221	-	714	471	322	172	18	42	339	430	-
Avgjorda	306	-	657	419	313	170	18	41	291	314	-
Balanserade	76	-	501	143	13	35	1	6	89	243	-
Västerbottens län											
Inkomna	154	-	530	259	495	109	63	55	307	433	-
Avgjorda	179	-	467	233	503	109	64	61	305	289	-
Balanserade	51	-	387	105	9	8	1	6	68	239	-
Västernorrlands län											
Inkomna	151	-	334	572	589	70	30	53	285	569	-
Avgjorda	219	-	207	401	608	67	29	52	236	376	-
Balanserade	91	-	265	290	4	13	2	2	99	382	-
Västmanlands län											
Inkomna	258	-	447	590	482	116	22	63	335	270	-
Avgjorda	345	-	299	531	482	114	20	58	259	227	-
Balanserade	220	-	335	233	10	15	4	6	128	118	-
Örebro län											
Inkomna	267	-	323	1 002	295	110	51	29	365	717	-
Avgjorda	340	1	155	940	294	103	51	37	299	570	-
Balanserade	143	-	341	304	3	25	3	10	108	402	-
Östergötlands län											
Inkomna	394	-	668	1 177	668	138	47	97	503	674	-
Avgjorda	427	-	596	1 200	677	132	46	88	500	595	-
Balanserade	283	-	337	94	7	13	1	11	50	210	-

¹ Mängdmål: fastighetstaxering, folkbokföring, kriminalvård, körkort och studiestödmål.

Tabell 2.3
Länsrätter
Avgjorda mål åren 2005-2009

	År				
	2005	2006	2007	2008	2009
Andel mål som avgjorts efter muntlig förhandling (%)	14,1	14,7	14,7	15,7	17,3
Andel mål som avgjorts av ensamdomare (%)	49,4	47,7	47,7	46,6	49,5
Andel mål som avgjorts med nämnd (%)	50,3	52,0	51,9	52,7	49,9
Andel mål som avgjorts i annan sammansättning (%)	0,3	0,3	0,4	0,3	0,3
Andel mål som avgjorts genom dom (%)	89,6	89,1	89,7	89,6	88,5
Andel mål som avgjorts genom beslut (%)	10,4	10,8	10,3	10,4	11,5

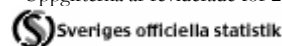


Tabell 2.4
Kammarrätter
Inkomna, avgjorda och balanserade mål åren 2005-2009

	År				
	2005	2006	2007	2008	2009
Inkomna mål²					
Skattemål	5 823	6 120	6 169	6 978	6 512
Trängselskattmål		91	29	18	107
Socialförsäkringsmål	5 482	6 095	6 388	6 487	4 702
Mål enl. socialtjänstlagen	2 258	2 128	2 196	2 340	2 139
Psykiatrimål	967	994	1 113	1 058	1 064
LVM-mål	689	762	758	884	901
LVM-mål	193	218	222	185	192
LOU-mål	345	382	334	371	410
Mängdmål ¹	2 277	1 764	1 795	1 743	1 696
Övriga mål	6 023	5 549	5 603	6 130	5 738
Migrationsmål		1 362	4 824	8 590	11 058
Summa totalt	24 057	25 465	29 431	34 784	34 519
Avgjorda mål²					
Skattemål	6 452	6 655	6 953	7 170	6 756
Trängselskattmål		46	67	23	69
Socialförsäkringsmål	5 815	6 072	6 231	6 800	5 631
Mål enl. socialtjänstlagen	2 315	2 249	2 107	2 275	2 264
Psykiatrimål	937	1 008	1 104	1 055	1 047
LVM-mål	705	745	775	843	893
LVM-mål	187	210	225	191	182
LOU-mål	331	386	330	360	409
Mängdmål ¹	2 323	1 968	1 834	1 819	1 663
Övriga mål	6 495	5 849	5 473	6 254	5 835
Migrationsmål		824	4 396	8 258	10 841
Summa totalt	25 560	26 012	29 495	35 048	35 590
Balanserade mål²					
Skattemål	7 196	6 661	5 877	5 685	5 441
Trängselskattmål		45	7	2	40
Socialförsäkringsmål	3 005	3 028	3 185	2 872	1 943
Mål enl. socialtjänstlagen	613	492	580	645	520
Psykiatrimål	123	109	118	121	138
LVM-mål	120	137	120	161	169
LVM-mål	25	33	30	24	34
LOU-mål	34	30	34	45	46
Mängdmål ¹	644	440	400	324	357
Övriga mål	2 513	2 212	2 343	2 219	2 122
Migrationsmål		539	968	1 304	1 553
Summa totalt	14 273	13 726	13 662	13 402	12 363

¹ Mängdmål: fastighetstaxering, folkbokföring, kriminalvård, körkort och studiestöds mål.

² Uppgifterna är reviderade för 2005-2008.

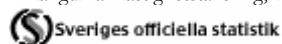


Tabell 2.5

Inkomna, avgjorda och balanserade mål år 2009, enskilda kammarrätter

Kammarrätt	Skatte- mål	Trängsel- skattemål	Social- försäk- ringsmål	Mål enligt social- tjänst- lagen	Psykiatri- mål	LVU- mål	LVM- mål	LOU- mål	Mängd- mål ¹	Övriga mål	Migra- tions- mål
Stockholm											
Inkomna	2 657	107	1 475	628	370	271	57	162	566	2 245	11 058
Avgjorda	2 818	69	1 696	649	375	273	47	153	519	2 430	10 841
Balanserade	2 370	40	431	97	32	36	16	23	133	840	1 553
Göteborg											
Inkomna	2 464	-	1 787	824	308	304	64	119	364	1 642	-
Avgjorda	2 308	-	2 189	881	282	304	64	124	392	1 680	-
Balanserade	2 177	-	980	243	62	71	11	17	98	538	-
Sundsvall											
Inkomna	555	-	779	218	219	147	33	58	275	900	-
Avgjorda	707	-	978	278	227	140	31	61	265	813	-
Balanserade	483	-	316	60	22	29	3	1	55	436	-
Jönköping											
Inkomna	836	-	661	469	167	179	38	71	491	951	-
Avgjorda	923	-	768	456	163	176	40	71	487	912	-
Balanserade	411	-	216	120	22	33	4	5	71	308	-

¹ Mängdmål: fastighetstaxering, folkbokföring, kriminalvård, körkort och studiestödmål.

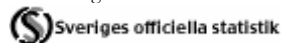


Tabell 2.6

Kammarrätter¹ avgjorda mål åren 2005-2009

	År				
	2005	2006	2007	2008	2009
Avgjorda	25 560	25 181	25 093	26 794	24 749
Mål som har beviljats prövningstillstånd	2 674	2 776	3 003	3 013	3 095
Mål som ej har beviljats prövningstillstånd	11 884	11 895	11 354	12 581	11 121
Mål som ej omfattas av prövningstillstånd	11 002	10 510	10 736	11 200	10 533

¹ Exkl. migrationsmål.



Tabell 2.7
Regeringsrätten
Inkomna, avgjorda och balanserade mål åren 2005-2009


	År				
	2005	2006	2007	2008	2009
Inkomna mål²					
Skattemål	1 944	2 305	2 059	2 267	2 447
Trängselskattmål		24	19	7	14
Socialförsäkringsmål	1 794	1 980	2 053	2 261	1 925
Mål enl. socialtjänstlagen	523	564	483	586	490
Psykiatrimål	109	116	123	125	136
LVU-mål	133	152	146	169	180
LVM-mål	14	12	17	11	15
LOU-mål	85	158	100	123	124
Mängdmål ¹	555	499	480	460	434
Övriga mål	2 329	2 267	2 394	2 680	2 498
Summa totalt	7 486	8 077	7 874	8 689	8 263
Avgjorda mål²					
Skattemål	1 683	1 746	2 807	2 874	2 610
Trängselskattmål		12	29	7	15
Socialförsäkringsmål	1 579	1 721	2 305	2 693	2 694
Mål enl. socialtjänstlagen	552	531	621	561	744
Psykiatrimål	112	106	122	125	144
LVU-mål	143	136	149	152	209
LVM-mål	14	12	18	10	16
LOU-mål	87	155	98	128	129
Mängdmål ¹	523	498	585	532	473
Övriga mål	2 118	2 062	2 467	3 272	3 076
Summa totalt	6 811	6 979	9 201	10 354	10 110
Balanserade mål²					
Skattemål	2 017	2 580	1 828	1 221	1 058
Trängselskattmål		12	2	2	1
Socialförsäkringsmål	1 865	2 126	1 870	1 438	669
Mål enl. socialtjänstlagen	386	419	280	305	51
Psykiatrimål	11	21	22	22	14
LVU-mål	17	33	30	47	18
LVM-mål	1	1	0	1	0
LOU-mål	14	17	19	14	9
Mängdmål ¹	308	309	204	132	93
Övriga mål	2 167	2 373	2 300	1 708	1 130
Summa totalt	6 786	7 891	6 555	4 890	3 043

¹ Mängdmål: fastighetstaxering, folkbokföring, kriminalvård, körkort och studiestödmål.

² Uppgifterna är reviderade för 2005-2008.

Tabell 2.8
Regeringsrätten
Avgjorda mål åren 2005-2009

	År				
	2005	2006	2007	2008	2009
Avgjorda	8 071	6 968	9 188	10 313	10 110
Mål som har beviljats prövningstillstånd	149	150	181	162	206
Mål som ej har beviljats prövningstillstånd	6 227	6 335	8 325	9 250	9 154
Mål som ej omfattas av prövningstillstånd	385	483	682	901	750

 Sveriges officiella statistik

3. Ärenden vid hyres- och arrendenämnder

Verksamheten vid hyres- och arrendenämnderna

Hyresnämnden kan medla i tvister mellan hyresvärd och hyresgäst eller mellan bostadsrättsförening och bostadsrättsinnehavare om parterna inte själva kan komma överens. Hyresnämnden prövar också vissa hyres- och bostadsrättsfrågor och fattar ett för parterna bindande beslut. Hyresnämnden handlägger också ärenden som rör särskild förvaltning av bostadsfastigheter. Den som köper en hyresfastighet behöver i vissa fall nämndens tillstånd för att köpet ska bli giltigt.

Hyresnämnden består normalt av tre ledamöter. Ordföranden är jurist och kallas hyresråd. De andra ledamöterna är s.k. intresseledamöter, varav en är väl insatt i fastighetsförvaltning och en är väl insatt i hyresgästers eller bostadsrättsinnehavares förhållanden.


Arrendenämnden har motsvarande uppgifter som hyresnämnden när det är fråga om tillämpning av arrendelagstiftningen. Arrendenämndens sammansättning liknar hyresnämndens med den skillnaden att intresseledamöterna ska företräda jordägarens och arrendatorernas intressen.

De flesta av hyresnämndens beslut kan överklagas till Svea hovrätt medan vissa arrendeärenden kan överklagas till den hovrätt inom vars verksamhetsområde arrendestället är beläget.

Det finns åtta hyres- och arrendenämnder.


Tabell 3.1
Hyresnämnder och arrendenämnder
Inkomna, avgjorda och balanserade ärenden åren 2005-2009

	År				
	2005	2006	2007	2008	2009
Hyresnämnder					
Inkomna	28 853	24 600	25 696	27 470	27 616
Avgjorda	29 640	24 859	24 787	27 585	27 849
Balanserade vid utgången av året	6 427	6 007	6 769	6 431	6 111
Arrendenämnder					
Inkomna	1 646	1 099	1 899	2 464	1 896
Avgjorda	1 471	1 396	1 415	2 472	1 945
Balanserade vid utgången av året	1 248	908	1 392	1 378	1 326

 Sveriges officiella statistik

Tabell 3.2
Hyresnämnder och arrendenämnder
Avgjorda ärenden efter beskaffenhet åren 2005-2009

	År				
	2005	2006	2007	2008	2009
Hyresnämnder					
Medling eller skiljedom i hyrestvist	789	664	649	754	704
Utan krav på besittningsskydd	17 188	13 707	13 442	13 928	14 909
Förlängning av hyresavtal	2 596	2 487	2 284	2 453	2 288
Åtgärdsföreläggande, förlängd tid för åtgärd	506	426	404	421	479
Ändring av hyresvillkor	849	582	601	695	608
Medling beträffande lokalhyresgästs besittningsskydd	3 335	3 034	3 237	3 626	3 727
Ärenden enligt hyresförhandlingslagen	553	323	431	522	438
Övriga ärenden	2 555	2 263	2 370	2 733	2 768
Summa totalt	28 371	23 486	23 418	25 132	25 921
Arrendenämnder					
Jordbruksarrende	249	221	194	220	211
Bostadsarrende	742	727	701	1 361	1 016
Övriga ärenden	567	449	520	891	718
Summa totalt	1 558	1 397	1 415	2 472	1 945

 Sveriges officiella statistik