

Domstolsstatistik 2010

Innehåll

| | |
|--|----|
| Inledning | 3 |
| Tabellförteckning | 4 |
| Teckenförklaring till tabellerna | 5 |
| 1. Mål och ärenden vid de allmänna domstolarna | 6 |
| 2. Mål vid de allmänna förvaltningsdomstolarna | 18 |
| 3. Ärenden vid hyres- och arrendenämnder | 28 |

Inledning

Officiell statistik ska, enligt lagen (2001:99) om den officiella statistiken, finnas för allmän information, utredningsverksamhet och forskning.

Domstolsverket (DV) ansvarar sedan år 2002 för officiell statistik avseende domstolarnas verksamhet. För åren 1993-2001 producerades domstolsstatistiken av Brottsförebyggande rådet (BRÅ). Dessförinnan ansvarade Statistiska centralbyrån (SCB) för motsvarande statistikuppgifter.

I domstolsstatistiken redovisas statistik över mål och ärenden vid de allmänna domstolarna, allmänna förvaltningsdomstolarna samt hyres- och arrendenämnderna. Sedan år 2004 redovisas vissa statistikuppgifter även för enskilda domstolar.

Publikationens innehåll

Statistiken i detta dokument är uppdelad i tre olika kapitel. Varje kapitel inleds med en översiktlig beskrivning av verksamheten vid respektive domstolsslag. I kapitel ett redovisas statistik från de allmänna domstolarna, dvs. från tingsrätter, hovrätter och Högsta domstolen. Statistik från de allmänna förvaltningsdomstolarna, dvs. länsrätterna (numera förvaltningsrätterna), kammarrätterna och Regeringsrätten (numera Högsta förvaltningsdomstolen) presenteras i kapitel två. I kapitel tre redovisas uppgifter från hyres- och arrendenämnderna.

Ytterligare rättsstatistik

Utöver den domstolsstatistik som publiceras här finns ytterligare rättsstatistik hos BRÅ, Kriminalvården och SCB.

Tabellförteckning

1. Mål och ärenden vid de allmänna domstolarna

Tingsrätter

- 1.1 Inkomna, avgjorda och balanserade mål åren 2006-2010
- 1.2 Inkomna, avgjorda och balanserade mål år 2010, enskilda tingsrätter
- 1.3 Konkurs- och domstolsärenden åren 2006-2010
- 1.4 Avgjorda tvistemål avseende familjerätt åren 2006-2010
- 1.5 Tvistemål åren 2006-2010
- 1.6 Brottmål åren 2006-2010

Hovrätter

- 1.7 Inkomna, avgjorda och balanserade mål åren 2006-2010
- 1.8 Inkomna, avgjorda och balanserade mål år 2010, enskilda hovrätter
- 1.9 Avgjorda mål åren 2006-2010
- 1.10 Ändringsfrekvensen i tvistemål och brottmål år 2010

Högsta domstolen

- 1.11 Inkomna, avgjorda och balanserade mål åren 2006-2010
- 1.12 Avgjorda mål med krav på prövningstillstånd år 2010

2. Mål vid de allmänna förvaltningsdomstolarna

Länsrätter (numera förvaltningsrätter)

- 2.1 Inkomna, avgjorda och balanserade mål åren 2006-2010
- 2.2 Inkomna, avgjorda och balanserade mål år 2006, enskilda länsrätter (numera förvaltningsrätter)
- 2.3 Avgjorda mål åren 2006-2010

Kammarrätter

- 2.4 Inkomna, avgjorda och balanserade mål åren 2006-2010
- 2.5 Inkomna, avgjorda och balanserade mål år 2010, enskilda kammarrätter
- 2.6 Avgjorda mål åren 2006-2010

Regeringsrätten (numera Högsta förvaltningsdomstolen)

- 2.7 Inkomna, avgjorda och balanserade mål åren 2006-2010
- 2.8 Avgjorda mål åren 2006-2010

3. Ärenden vid hyres- och arrendenämnderna

- 3.1 Inkomna, avgjorda och balanserade ärenden åren 2006-2010
- 3.2 Avgjorda ärenden efter beskaffenhet åren 2006-2010

Teckenförklaring till tabellerna

- Noll
- .. Ingen uppgift tillgänglig

1. Mål och ärenden vid de allmänna domstolarna

De allmänna domstolarnas verksamhet

De allmänna domstolarna utgörs av tingsrätt, som första instans, hovrätt som andra instans och Högsta domstolen som högsta instans. Vid ingången av år 2011 fanns det 48 tingsrätter och sex hovrätter.

Tingsrätterna

Tingsrätternas huvudsakliga uppgift är att döma i brottmål och tvistemål.

Brott i juridisk mening är ett handlingssätt som är straffbart. De grundläggande reglerna om brott finns samlade i brottsbalken. Där finns t.ex. regler om våldsbrott och stöld. Vissa andra brott behandlas i särskilda lagar, t.ex. narkotikabrott, skattebrott och trafikbrott.

De flesta tvister kan klassificeras som antingen förmögenhetsrättsliga eller familjerättsliga. Förmögenhetsrättsliga tvister grundas ofta på att parterna inte är överens om vad som avtalats, t.ex. i samband med ett köp. Tvisten kan då gälla vilket pris som har avtalats för en vara, vem som är rätt ägare till en sak eller skadeståndsskyldighet. En familjerättslig tvist kan gälla bl.a. äktenskapsskillnad, vårdnad om barn, underhåll till barn och faderskap till barn.

Vid vissa tingsrätter har särskilda fastighetsdomstolar och miljödomstolar inrättats. Vid fastighetsdomstolar avgörs t.ex. mål om överklagande lantmäteriförordningar, arrendemål, mål om expropriationsersättning och inlösen enligt plan- och bygglagen. Miljödomstolarna handlägger bl.a. tillståndsärenden om miljöfarlig verksamhet samt frågor om vattenverksamheten i yt- och grundvatten. Länsstyrelsernas och kommunernas beslut enligt miljöbalken kan överklagas hos miljödomstolarna. Vidare prövas miljöskadefrågor av dessa domstolar. Under innevarande år förs fastighetsdomstolarna över till miljödomstolarna och bildar tillsammans mark- och miljödomstolar.

Vid tingsrätterna handläggs och avgörs också ett antal olika ärenden. Exempelvis kan nämnas utskökningsärenden, som till största delen består av överklaganden av utmätningsärenden, skuldsaneringsärenden och konkurser.

Målens och ärendenas avgöranden i tingsrätt

Huvudregeln i brottmål är att rätten ska bestå av en juristdomare och tre nämndemän vid huvudförhandling.

Vid tingsrätterna tjänstgör även tingsnotarier. Notarierna brukar, efter viss tids anställning, regelmässigt förordnas att döma i t.ex. enklare trafikmål.

Vid huvudförhandling i tvistemål är huvudregeln att rätten ska bestå av tre juristdomare. Flera undantag finns från huvudregeln, t.ex. ska rätten i vissa familjerättsliga mål bestå av en juristdomare och tre nämndemän. Vidare gäller att rätten ska bestå av en juristdomare i de fall huvudförhandlingen hålls i förenklad form, när parterna samtycker till det eller målet är av enkel beskaffenhet.

Både tvistemål och brottmål kan i vissa särskilda fall avgöras på handlingarna, dvs. enbart genom att tingsrätten tar del av handlingarna och den skriftliga bevisningen.

I brottmål avgörs de flesta mål efter huvudförhandling, medan mindre än hälften av tvistemålen avgörs efter huvudförhandling.

Tingsrätten prövar även frågor om tvångsmedel i brottmål. Exempel på ett sådant mål är när en åklagare begär att en misstänkt person ska häktas. Vid en häktningförhandling beslutar domstolen om den misstänkte ska häktas eller försättas på fri fot.

Tingsrätternas avgöranden kan som regel överklagas till hovrätt.

Hovrätterna

Inkomna mål vid hovrätterna klassificeras som tvistemål, brottmål, övriga mål eller miljömål. Övriga mål utgörs av bl.a. ärenden som överklagats från tingsrätt. Även överklagande av särskilt fattade beslut före eller under rättegången i tingsrätten redovisas i denna målgrupp, t.ex. överklagande av häktningsbeslut och byte av offentlig försvare.

Utgångspunkten är att det krävs prövningstillstånd för att hovrätten ska pröva tingsrättens dom eller beslut. Prövningstillstånd behövs vid överklagande av en dom eller beslut i tvistemål. I brottmål krävs prövningstillstånd vid överklagande av en dom om den tilltalade endast har dömts till böter, den tilltalade har frikänts och det högsta straff som brottet kan ge är fängelse i sex månader eller överklagandet gäller endast den del av domen som rör skadestånd.

Prövningstillstånd får meddelas endast när hovrätten är tveksam till om tingsrätten dömt rätt, om det behövs för att hovrätten ska kunna bedöma om tingsrätten dömt rätt, om det finns ett prejudikatintresse av att överklagandet prövas av högre rätt eller om det annars finns synnerliga skäl.

Målen avgöranden i hovrätt

Vid huvudförhandling i tvistemål är huvudregeln att rätten ska bestå av tre juristdomare. Har målet som prövas avgjorts av tre juristdomare i tingsrätten ska rätten dock bestå av fyra juristdomare. I brottmål är huvudregeln att rätten ska bestå av tre juristdomare och två nämndemän vid huvudförhandlingen.

Majoriteten av tvistemålen avgörs utan huvudförhandling i hovrätten. Av reglerna i rättegångsbalken följer bland annat att ett mål kan avgöras utan huvudförhandling om saken kan utredas tillfredställande och parterna har begärt att målet ska avgöras utan huvudförhandling. Hovrätten kan även avgöra brottmål utan huvudförhandling. Huvuddelen av brottmålen avgörs dock efter en sådan förhandling.

Högsta domstolen

Högsta domstolen (HD) prövar mål som överklagats från någon av de sex hovrätterna. För de flesta mål krävs prövningstillstånd. Huvudregeln är att prövningstillstånd lämnas bara om HD:s dom eller beslut kan få betydelse som prejudikat. Endast ett fåtal procent av de mål som överklagas till Högsta domstolen beviljas prövningstillstånd. Justitieombudsmannen (JO) och Justitiekanslern (JK) har rätt att föra upp ett mål i vilket allmänt åtal förs i HD utan prövningstillstånd.

De flesta målen avgörs på handlingarna, efter en föredragning. Men även muntliga förhandlingar med parterna förekommer.

Målens avgöranden i Högsta domstolen

Målen i HD avgörs av justitieråd. När ett mål ska prövas deltar fem eller maximalt sju justitieråd. Är frågan som ska avgöras av enkel beskaffenhet deltar i vissa fall tre justitieråd. Om resultatet skulle strida mot ett tidigare HD-avgörande får saken hänskjutas till plenum, som består av samtliga justitieråd, eller till s.k. litet plenum, som består av nio justitieråd. Frågor om prövningstillstånd avgörs av ett eller tre justitieråd.

Tabell 1.1

Tingsrätter

Inkomna, avgjorda och balanserade mål åren 2006-2010

| | År | | | | |
|-------------------------------|---------|---------|---------|---------|---------|
| | 2006 | 2007 | 2008 | 2009 | 2010 |
| Inkomna mål | | | | | |
| FT-mål ¹ | 14 471 | 15 047 | 17 504 | 21 299 | 22 229 |
| Gemensam ansökan ² | 20 076 | 20 237 | 21 098 | 22 729 | 22 527 |
| Övriga familjemål | 11 674 | 11 811 | 12 853 | 14 108 | 15 648 |
| Övriga tvistemål | 18 043 | 19 044 | 20 991 | 24 326 | 25 386 |
| Summa tvistemål | 64 264 | 66 139 | 72 446 | 82 462 | 85 790 |
| Brottmål ³ | 71 426 | 75 894 | 83 037 | 87 476 | 92 415 |
| Fastighetsmål | 1 273 | 1 033 | 1 155 | 1 244 | 1 132 |
| Miljömål | 1 608 | 1 769 | 1 846 | 2 075 | 2 006 |
| Summa totalt | 138 571 | 144 835 | 158 484 | 173 257 | 181 343 |
| Avgjorda mål | | | | | |
| FT-mål ¹ | 15 004 | 14 976 | 16 976 | 20 018 | 22 110 |
| Gemensam ansökan ² | 20 190 | 20 119 | 20 940 | 21 803 | 22 690 |
| Övriga familjemål | 11 311 | 11 880 | 12 871 | 13 507 | 14 750 |
| Övriga tvistemål | 18 707 | 18 861 | 20 998 | 23 350 | 25 100 |
| Summa tvistemål | 65 212 | 65 836 | 71 785 | 78 678 | 84 650 |
| Brottmål ³ | 70 248 | 73 720 | 82 504 | 85 714 | 90 627 |
| Fastighetsmål | 1 088 | 1 147 | 1 234 | 1 373 | 1 245 |
| Miljömål | 1 702 | 1 717 | 1 850 | 1 910 | 2 109 |
| Summa totalt | 138 250 | 142 420 | 157 373 | 167 675 | 178 631 |
| Balanserade mål | | | | | |
| FT-mål ¹ | 4 440 | 4 415 | 4 863 | 6 049 | 6 066 |
| Gemensam ansökan ² | 8 970 | 8 843 | 8 777 | 9 511 | 9 151 |
| Övriga familjemål | 8 795 | 8 820 | 8 911 | 9 653 | 10 695 |
| Övriga tvistemål | 13 568 | 13 667 | 13 659 | 14 660 | 14 962 |
| Summa tvistemål | 35 773 | 35 745 | 36 210 | 39 873 | 40 874 |
| Brottmål ³ | 28 569 | 30 484 | 30 697 | 32 163 | 33 687 |
| Fastighetsmål | 1 475 | 1 350 | 1 267 | 1 129 | 1 020 |
| Miljömål | 1 422 | 1 468 | 1 459 | 1 622 | 1 521 |
| Summa totalt | 67 239 | 69 047 | 69 633 | 74 787 | 77 102 |

1

¹ Tvistemål där yrkat belopp uppenbart ej överstiger ett halvt prisbasbelopp och där målet alltid avgörs av en ensamdomare.

2

² Om äktenskapsskillnad och vård av barn.

3

³ Uppgifterna är reviderade för 2006-2008.

Tabell 1.2

Inkomna, avgjorda och balanserade mål 2010, enskilda tingsrätter

| Tingsrätt | FT-mål | Gemensam ansökan | Övriga familjemål | Övriga tvistemål | Brottmål | Fastighets- mål | Miljömål |
|---------------------|--------|---------------------|----------------------|---------------------|----------|--------------------|----------|
| Alingsås | | | | | | | |
| Inkomna | 233 | 279 | 176 | 208 | 946 | - | - |
| Avgjorda | 234 | 294 | 164 | 282 | 913 | - | - |
| Balanserade | 54 | 116 | 135 | 128 | 304 | - | - |
| Attunda | | | | | | | |
| Inkomna | 1 025 | 1 178 | 796 | 1 154 | 3 544 | - | - |
| Avgjorda | 1 034 | 1 202 | 702 | 1 107 | 3 432 | - | - |
| Balanserade | 265 | 498 | 575 | 824 | 1 370 | - | - |
| Blekinge | | | | | | | |
| Inkomna | 315 | 329 | 183 | 266 | 1 525 | 16 | - |
| Avgjorda | 316 | 335 | 144 | 312 | 1 461 | 11 | - |
| Balanserade | 95 | 152 | 135 | 146 | 495 | 39 | - |
| Borås | | | | | | | |
| Inkomna | 400 | 435 | 239 | 299 | 1 576 | - | - |
| Avgjorda | 402 | 404 | 253 | 317 | 1 576 | - | - |
| Balanserade | 81 | 188 | 160 | 167 | 443 | - | - |
| Eksjö | | | | | | | |
| Inkomna | 170 | 208 | 157 | 150 | 675 | - | - |
| Avgjorda | 177 | 208 | 124 | 158 | 634 | - | - |
| Balanserade | 18 | 85 | 88 | 48 | 211 | - | - |
| Eskilstuna | | | | | | | |
| Inkomna | 295 | 338 | 239 | 328 | 1 327 | 5 | - |
| Avgjorda | 287 | 347 | 236 | 333 | 1 342 | 7 | - |
| Balanserade | 60 | 130 | 161 | 131 | 347 | 2 | - |
| Falu | | | | | | | |
| Inkomna | 348 | 476 | 333 | 307 | 1 865 | 38 | - |
| Avgjorda | 360 | 492 | 312 | 317 | 1 804 | 49 | - |
| Balanserade | 82 | 173 | 248 | 190 | 680 | 11 | - |
| Gotlands | | | | | | | |
| Inkomna | 97 | 57 | 115 | 102 | 522 | 5 | - |
| Avgjorda | 102 | 94 | 64 | 102 | 519 | 9 | - |
| Balanserade | 19 | 17 | 88 | 67 | 169 | 9 | - |
| Gällivare | | | | | | | |
| Inkomna | 71 | 74 | 67 | 72 | 438 | - | - |
| Avgjorda | 72 | 70 | 60 | 83 | 433 | - | - |
| Balanserade | 14 | 34 | 42 | 31 | 128 | - | - |
| Gävle | | | | | | | |
| Inkomna | 314 | 363 | 226 | 298 | 1 267 | 53 | - |
| Avgjorda | 338 | 376 | 242 | 287 | 1 240 | 55 | - |
| Balanserade | 68 | 152 | 125 | 140 | 352 | 21 | - |
| Göteborgs | | | | | | | |
| Inkomna | 1 848 | 1 731 | 1 313 | 2 064 | 6 179 | 156 | - |
| Avgjorda | 1 706 | 1 689 | 1 230 | 1 888 | 5 799 | 144 | - |
| Balanserade | 807 | 711 | 1 046 | 1 611 | 3 320 | 162 | - |
| Halmstads | | | | | | | |
| Inkomna | 294 | 290 | 200 | 265 | 1 155 | 42 | - |
| Avgjorda | 279 | 264 | 163 | 277 | 1 120 | 62 | - |
| Balanserade | 75 | 133 | 139 | 142 | 548 | 137 | - |
| Haparanda | | | | | | | |
| Inkomna | 97 | 78 | 68 | 94 | 428 | - | - |
| Avgjorda | 98 | 76 | 59 | 111 | 417 | - | - |
| Balanserade | 27 | 30 | 46 | 55 | 177 | - | - |
| Helsingborgs | | | | | | | |
| Inkomna | 790 | 715 | 466 | 850 | 3 618 | - | - |
| Avgjorda | 778 | 737 | 429 | 890 | 3 474 | - | - |
| Balanserade | 253 | 311 | 346 | 564 | 1 308 | - | - |
| Hudiksvalls | | | | | | | |
| Inkomna | 284 | 232 | 134 | 216 | 974 | - | - |
| Avgjorda | 272 | 251 | 148 | 210 | 908 | - | - |
| Balanserade | 82 | 82 | 82 | 95 | 356 | - | - |

Tabell 1.2 (forts.)

Inkomna, avgjorda och balanserade mål 2010, enskilda tingsrätter

| Tingsrätt | FT-mål | Gemensam ansökan | Övriga familjemål | Övriga tvistemål | Brottmål | Fastighets- mål | Miljömål |
|----------------------|--------|---------------------|----------------------|---------------------|----------|--------------------|----------|
| Hässelholms | | | | | | | |
| Inkomna | 200 | 123 | 102 | 131 | 583 | - | - |
| Avgjorda | 183 | 126 | 94 | 124 | 562 | - | - |
| Balanserade | 38 | 67 | 72 | 73 | 156 | - | - |
| Jönköpings | | | | | | | |
| Inkomna | 382 | 463 | 321 | 369 | 1 740 | 18 | - |
| Avgjorda | 404 | 479 | 323 | 419 | 1 715 | 19 | - |
| Balanserade | 73 | 174 | 181 | 149 | 516 | 10 | - |
| Kalmar | | | | | | | |
| Inkomna | 480 | 429 | 222 | 422 | 1 963 | 34 | - |
| Avgjorda | 489 | 434 | 224 | 425 | 1 867 | 46 | - |
| Balanserade | 134 | 183 | 158 | 243 | 733 | 24 | - |
| Kristianstads | | | | | | | |
| Inkomna | 257 | 214 | 156 | 260 | 1 124 | - | - |
| Avgjorda | 268 | 233 | 137 | 253 | 1 071 | - | - |
| Balanserade | 48 | 81 | 127 | 130 | 299 | - | - |
| Linköpings | | | | | | | |
| Inkomna | 442 | 526 | 310 | 363 | 1 917 | 42 | - |
| Avgjorda | 436 | 525 | 311 | 415 | 2 011 | 55 | - |
| Balanserade | 115 | 212 | 167 | 158 | 587 | 21 | - |
| Luleå | | | | | | | |
| Inkomna | 283 | 274 | 160 | 201 | 1 522 | 40 | - |
| Avgjorda | 345 | 300 | 164 | 222 | 1 498 | 43 | - |
| Balanserade | 79 | 143 | 129 | 132 | 502 | 39 | - |
| Lunds | | | | | | | |
| Inkomna | 661 | 670 | 498 | 739 | 2 737 | - | - |
| Avgjorda | 647 | 703 | 461 | 787 | 2 714 | - | - |
| Balanserade | 145 | 277 | 332 | 327 | 991 | - | - |
| Lycksele | | | | | | | |
| Inkomna | 61 | 58 | 60 | 65 | 268 | - | - |
| Avgjorda | 59 | 56 | 48 | 59 | 254 | - | - |
| Balanserade | 8 | 22 | 25 | 13 | 55 | - | - |
| Malmö | | | | | | | |
| Inkomna | 1 084 | 976 | 841 | 1 347 | 4 361 | 104 | - |
| Avgjorda | 1 142 | 987 | 788 | 1 349 | 4 145 | 119 | - |
| Balanserade | 265 | 387 | 633 | 760 | 1 892 | 88 | - |
| Mora | | | | | | | |
| Inkomna | 147 | 135 | 92 | 167 | 598 | - | - |
| Avgjorda | 158 | 134 | 88 | 148 | 576 | - | - |
| Balanserade | 32 | 65 | 59 | 125 | 250 | - | - |
| Nacka | | | | | | | |
| Inkomna | 443 | 453 | 275 | 563 | 1 421 | 232 | 550 |
| Avgjorda | 499 | 505 | 302 | 613 | 1 479 | 290 | 683 |
| Balanserade | 96 | 189 | 186 | 285 | 460 | 240 | 412 |
| Norrköpings | | | | | | | |
| Inkomna | 313 | 394 | 198 | 283 | 1 668 | - | - |
| Avgjorda | 296 | 381 | 194 | 311 | 1 557 | - | - |
| Balanserade | 84 | 183 | 121 | 115 | 528 | - | - |
| Norrälje | | | | | | | |
| Inkomna | 148 | 122 | 67 | 149 | 558 | - | - |
| Avgjorda | 139 | 127 | 84 | 159 | 512 | - | - |
| Balanserade | 49 | 56 | 49 | 82 | 199 | - | - |
| Nyköpings | | | | | | | |
| Inkomna | 307 | 382 | 260 | 264 | 1 560 | 35 | - |
| Avgjorda | 318 | 348 | 273 | 284 | 1 505 | 33 | - |
| Balanserade | 52 | 166 | 121 | 93 | 356 | 15 | - |
| Skaraborgs | | | | | | | |
| Inkomna | 429 | 485 | 299 | 352 | 1 996 | 13 | - |
| Avgjorda | 431 | 492 | 282 | 395 | 1 953 | 18 | - |
| Balanserade | 123 | 201 | 228 | 215 | 680 | 12 | - |

Tabell 1.2 (forts.)

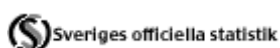
Inkomna, avgjorda och balanserade mål 2010, enskilda tingsrätter

| Tingsrätt | FT-mål | Gemensam ansökan | Övriga familjemål | Övriga tvistemål | Brottmål | Fastighets- mål | Miljömål |
|---------------------|--------|---------------------|----------------------|---------------------|----------|--------------------|----------|
| Skellefteå | | | | | | | |
| Inkomna | 110 | 123 | 125 | 72 | 569 | - | - |
| Avgjorda | 126 | 121 | 115 | 94 | 589 | - | - |
| Balanserade | 28 | 59 | 71 | 38 | 171 | - | - |
| Solna | | | | | | | |
| Inkomna | 998 | 1 202 | 1 278 | 1 378 | 4 065 | - | - |
| Avgjorda | 936 | 1 128 | 1 224 | 1 303 | 4 295 | - | - |
| Balanserade | 348 | 452 | 819 | 854 | 1 625 | - | - |
| Stockholms | | | | | | | |
| Inkomna | 1 558 | 1 103 | 648 | 4 225 | 6 953 | - | - |
| Avgjorda | 1 592 | 1 103 | 652 | 3 641 | 7 219 | - | - |
| Balanserade | 400 | 257 | 358 | 3 120 | 2 378 | - | - |
| Sundsvalls | | | | | | | |
| Inkomna | 277 | 294 | 173 | 250 | 1 258 | 1 | - |
| Avgjorda | 210 | 291 | 167 | 236 | 1 090 | - | - |
| Balanserade | 109 | 123 | 111 | 129 | 545 | 1 | - |
| Södertälje | | | | | | | |
| Inkomna | 298 | 296 | 210 | 367 | 1 407 | - | - |
| Avgjorda | 306 | 319 | 222 | 357 | 1 259 | - | - |
| Balanserade | 62 | 135 | 123 | 166 | 482 | - | - |
| Södertörns | | | | | | | |
| Inkomna | 1 597 | 1 848 | 1 547 | 2 032 | 7 262 | - | - |
| Avgjorda | 1 584 | 1 872 | 1 469 | 2 039 | 6 944 | - | - |
| Balanserade | 300 | 662 | 917 | 699 | 2 227 | - | - |
| Uddevalla | | | | | | | |
| Inkomna | 435 | 356 | 191 | 401 | 1 370 | - | - |
| Avgjorda | 401 | 336 | 181 | 471 | 1 402 | - | - |
| Balanserade | 119 | 161 | 146 | 185 | 394 | - | - |
| Umeå | | | | | | | |
| Inkomna | 258 | 272 | 158 | 184 | 1 275 | 36 | 143 |
| Avgjorda | 253 | 286 | 176 | 204 | 1 248 | 24 | 157 |
| Balanserade | 76 | 108 | 101 | 98 | 517 | 32 | 157 |
| Uppsala | | | | | | | |
| Inkomna | 708 | 812 | 464 | 664 | 3 378 | 33 | - |
| Avgjorda | 675 | 794 | 401 | 681 | 3 133 | 35 | - |
| Balanserade | 156 | 360 | 336 | 314 | 1 321 | 15 | - |
| Varbergs | | | | | | | |
| Inkomna | 312 | 309 | 169 | 364 | 1 205 | - | - |
| Avgjorda | 317 | 324 | 149 | 362 | 1 171 | - | - |
| Balanserade | 79 | 129 | 144 | 249 | 559 | - | - |
| Vänersborgs | | | | | | | |
| Inkomna | 313 | 326 | 215 | 285 | 1 195 | 67 | 454 |
| Avgjorda | 236 | 325 | 190 | 250 | 1 189 | 66 | 487 |
| Balanserade | 119 | 151 | 136 | 146 | 362 | 43 | 328 |
| Värmlands | | | | | | | |
| Inkomna | 631 | 563 | 315 | 502 | 2 494 | 17 | - |
| Avgjorda | 643 | 569 | 271 | 545 | 2 522 | 26 | - |
| Balanserade | 181 | 266 | 227 | 242 | 867 | 11 | - |
| Västmanlands | | | | | | | |
| Inkomna | 567 | 670 | 409 | 621 | 2 534 | 24 | - |
| Avgjorda | 591 | 678 | 368 | 594 | 2 758 | 27 | - |
| Balanserade | 218 | 295 | 377 | 389 | 873 | 9 | - |
| Växjö | | | | | | | |
| Inkomna | 341 | 340 | 250 | 286 | 1 278 | 11 | 694 |
| Avgjorda | 319 | 345 | 189 | 288 | 1 195 | 18 | 614 |
| Balanserade | 132 | 139 | 208 | 237 | 512 | 3 | 499 |
| Ystads | | | | | | | |
| Inkomna | 471 | 368 | 180 | 441 | 1 296 | - | - |
| Avgjorda | 488 | 388 | 174 | 445 | 1 257 | - | - |
| Balanserade | 108 | 134 | 133 | 269 | 501 | - | - |

Tabell 1.2 (forts.)

Inkomna, avgjorda och balanserade mål 2010, enskilda tingsrätter

| Tingsrätt | FT-mål | Gemensam ansökan | Övriga familjemål | Övriga tvistemål | Brottmål | Fastighetsmål | Miljömål |
|----------------------|--------|------------------|-------------------|------------------|----------|---------------|----------|
| Ängermanlands | | | | | | | |
| Inkomna | 250 | 227 | 155 | 183 | 893 | 37 | - |
| Avgjorda | 256 | 230 | 147 | 213 | 867 | 29 | - |
| Balanserade | 85 | 85 | 98 | 142 | 313 | 23 | - |
| Örebro | | | | | | | |
| Inkomna | 570 | 711 | 443 | 504 | 2 789 | 28 | - |
| Avgjorda | 576 | 684 | 423 | 468 | 2 831 | 19 | - |
| Balanserade | 141 | 324 | 288 | 293 | 1 235 | 22 | - |
| Östersunds | | | | | | | |
| Inkomna | 317 | 219 | 144 | 279 | 1 141 | 44 | 165 |
| Avgjorda | 331 | 229 | 131 | 272 | 1 168 | 38 | 168 |
| Balanserade | 65 | 91 | 95 | 153 | 394 | 30 | 125 |



Tabell 1.3

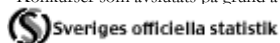
Tingsrätter

Konkurser och domstolsärenden åren 2006-2010

| | År | | | | |
|---------------------------|--------|--------|--------|--------|--------|
| | 2006 | 2007 | 2008 | 2009 | 2010 |
| Konkursansökningar | | | | | |
| Inkomna | 11 005 | 10 655 | 9 675 | 11 609 | 11 451 |
| Konkurser | | | | | |
| Avslutade ¹ | 7 477 | 6 995 | 6 558 | 6 544 | 7 241 |
| Domstolsärenden | | | | | |
| Inkomna | 57 256 | 58 872 | 59 909 | 68 976 | 71 885 |
| Avgjorda | 57 569 | 58 227 | 59 822 | 67 994 | 71 631 |
| Balanserade | 13 350 | 13 758 | 13 555 | 14 358 | 14 327 |

¹

Konkurser som avslutats på grund av t.ex. avskrivningsbeslut, hävt konkursbeslut eller beslut varigenom utdelning fastställts.

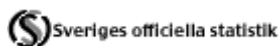


Tabell 1.4

Tingsrätter

Avgjorda tvistemål avseende familjerätt åren 2006-2010

| | År | | | | |
|--|-----------------|-----------------|-----------------|-----------------|-----------------|
| | 2006 | 2007 | 2008 | 2009 | 2010 |
| Gemensam ansökan om äktenskapsskillnad varav avskrivna | 19 799 1 947 | 19 766 1 981 | 20 641 1 979 | 21 508 1 955 | 22 348 2 044 |
| Talan om äktenskapsskillnad genom stämning varav avskrivna | 6 110 1 302 | 6 487 1 395 | 6 985 1 426 | 7 415 1 433 | 8 209 1 698 |
| Faderskapsmål varav avskrivna | 511 56 | 548 85 | 621 98 | 655 80 | 786 74 |
| Talan om vårdnad av barn m.m. varav avskrivna | 2 909 628 | 3 157 695 | 3 660 766 | 3 839 736 | 4 126 798 |

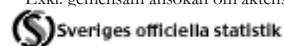


Tabell 1.5
Tingsrätter
Tvistemål¹ åren 2006-2010

| | År | | | | |
|---|------|------|------|------|------|
| | 2006 | 2007 | 2008 | 2009 | 2010 |
| Andel mål som avgjorts efter förhandling (%) | 37 | 36 | 36 | 34 | 34 |
| Andel mål som avgjorts med kollegial sammansättning (%) | 1,8 | 1,9 | 2 | 2,0 | 2,0 |
| Andel mål som avgjorts med nämnd (%) | 2,3 | 2,8 | 2,7 | 2,4 | 2,2 |
| Andel mål med mer än 6 timmars förhandlingstid (%) | 2,7 | 2,7 | 2,9 | 2,7 | 2,6 |
| Andel mål med mer än 12 timmars förhandlingstid (%) | 0,5 | 0,6 | 0,6 | 0,6 | 0,6 |
| Genomsnittlig förhandlingstid i mål som avgjorts efter förhandling (timmar/mål) | 2,05 | 2,08 | 2,17 | 2,15 | 2,19 |
| Genomsnittlig förhandlingstid för samtliga mål (timmar/mål) | 0,76 | 0,75 | 0,78 | 0,73 | 0,74 |
| Andel mål som avgjorts genom dom (%) | 41,4 | 41 | 40,5 | 40,2 | 40,4 |
| Andel mål som avgjorts genom tredskodom (%) | 14,4 | 13,9 | 15,9 | 17,8 | 19,6 |
| Andel mål som avgjorts genom avskrivning (%) | 35,6 | 37,2 | 34,8 | 32,8 | 32,4 |
| Andel mål som avgjorts på annat sätt (%) | 8,6 | 7,9 | 8,8 | 9,2 | 7,6 |

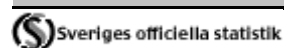
¹

Exkl. gemensam ansökan om äktenskapsskillnad och vårdnad av barn.



Tabell 1.6
Tingsrätter
Brottmål åren 2006-2010

| | År | | | | |
|---|------|------|------|------|------|
| | 2006 | 2007 | 2008 | 2009 | 2010 |
| Andel mål som avgjorts med nämnd (%) | .. | .. | 77 | 62,9 | 58,9 |
| Andel mål med fler än en tilltalad som avgjorts genom dom (%) | .. | .. | 8,8 | 8,4 | 8,5 |
| Antal tilltalade i mål som avgjorts genom dom (snitt) | .. | .. | 1,14 | 1,13 | 1,13 |
| Andel mål med häktningsförhandling (%) | .. | .. | 10,2 | 9,4 | 8,9 |
| Andel mål med mer än 6 timmars förhandlingstid (%) | .. | .. | 5,3 | 6,0 | 6,4 |
| Andel mål med mer än 12 timmars förhandlingstid (%) | .. | .. | 1,5 | 1,7 | 1,8 |
| Genomsnittlig förhandlingstid i mål som avgjorts efter förhandling (timmar/mål) | .. | .. | 1,59 | 1,82 | 1,92 |
| Genomsnittlig förhandlingstid för samtliga mål (timmar/mål) | .. | .. | 1,32 | 1,21 | 1,20 |
| Andel mål som avgjorts genom dom (%) | .. | .. | 79,5 | 79,2 | 78,4 |
| Andel mål som avgjorts genom avskrivning (%) | .. | .. | 11,4 | 12,3 | 13,4 |
| Andel mål som avgjorts på annat sätt (%) | .. | .. | 9,1 | 8,5 | 8,2 |



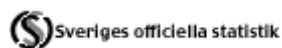
Tabell 1.7
Hovrätter
Inkomna, avgjorda och balanserade mål åren 2006-2010

| | År | | | | |
|------------------------|--------|--------|--------|--------|--------|
| | 2006 | 2007 | 2008 | 2009 | 2010 |
| Inkomna mål | | | | | |
| Tvistemål | 2 605 | 2 513 | 2 752 | 2 800 | 2 980 |
| Brottmål | 8 767 | 8 388 | 9 030 | 9 072 | 9 373 |
| Övriga mål | 11 178 | 10 869 | 11 253 | 10 705 | 11 212 |
| Miljömål | 530 | 513 | 597 | 630 | 662 |
| Summa totalt | 23 080 | 22 283 | 23 632 | 23 207 | 24 227 |
| Avgjorda mål | | | | | |
| Tvistemål | 2 599 | 2 502 | 2 811 | 3 306 | 2 968 |
| Brottmål | 8 848 | 8 383 | 9 276 | 9 209 | 9 441 |
| Övriga mål | 11 176 | 10 763 | 11 488 | 10 918 | 11 103 |
| Miljömål | 495 | 520 | 553 | 606 | 782 |
| Summa totalt | 23 118 | 22 168 | 24 128 | 24 039 | 24 294 |
| Balanserade mål | | | | | |
| Tvistemål | 1 471 | 1 469 | 1 408 | 896 | 919 |
| Brottmål | 3 603 | 3 599 | 3 341 | 3 177 | 3 101 |
| Övriga mål | 1 569 | 1 678 | 1 446 | 1 254 | 1 401 |
| Miljömål | 251 | 245 | 289 | 313 | 194 |
| Summa totalt | 6 894 | 6 991 | 6 484 | 5 640 | 5 615 |

Tabell 1.8

Inkomna, avgjorda och balanserade mål 2010, enskilda hovrätter

| Hovrätt | Tvistemål | Brottmål | Miljömål | Övriga mål | Totalt |
|--|-----------|----------|----------|------------|--------|
| Svea hovrätt | | | | | |
| Inkomna | 1 235 | 3 730 | 662 | 5 017 | 10 644 |
| Avgjorda | 1 262 | 3 797 | 782 | 5 015 | 10 856 |
| Balanserade | 403 | 1 384 | 194 | 721 | 2 702 |
| Göta hovrätt | | | | | |
| Inkomna | 472 | 1 543 | - | 1 663 | 3 678 |
| Avgjorda | 463 | 1 548 | - | 1 646 | 3 657 |
| Balanserade | 103 | 343 | - | 113 | 559 |
| Hovrätten över Skåne och Blekinge | | | | | |
| Inkomna | 455 | 1 441 | - | 1 614 | 3 510 |
| Avgjorda | 437 | 1 427 | - | 1 623 | 3 487 |
| Balanserade | 179 | 531 | - | 207 | 917 |
| Hovrätten för Västra Sverige | | | | | |
| Inkomna | 495 | 1 650 | - | 1 735 | 3 880 |
| Avgjorda | 480 | 1 653 | - | 1 679 | 3 812 |
| Balanserade | 146 | 565 | - | 202 | 913 |
| Hovrätten för Nedre Norrland | | | | | |
| Inkomna | 172 | 540 | - | 680 | 1 392 |
| Avgjorda | 175 | 575 | - | 662 | 1 412 |
| Balanserade | 39 | 126 | - | 81 | 246 |
| Hovrätten för Övre Norrland | | | | | |
| Inkomna | 151 | 469 | - | 503 | 1 123 |
| Avgjorda | 151 | 441 | - | 478 | 1 070 |
| Balanserade | 49 | 152 | - | 77 | 278 |

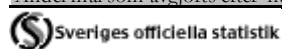


Tabell 1.9

Hovrätter


Avgjorda mål åren 2006-2010

| | År | | | | |
|---|------|------|------|------|------|
| | 2006 | 2007 | 2008 | 2009 | 2010 |
| Tvistemål | | | | | |
| Andel mål som avgjorts med nämnd (%) | 9,7 | 12,7 | 12,3 | 5,9 | 3,2 |
| Andel mål som avgjorts efter huvudförhandling (%) | 29,2 | 31,6 | 31,5 | 18,6 | 11,8 |
| Genomsnittlig förhandlingstid i mål som avgjorts efter förhandling (timmar/mål) | 4,4 | 4,54 | 4,39 | 5,24 | 6,21 |
| Brottmål | | | | | |
| Andel mål som avgjorts med nämnd (%) | 66,2 | 65,1 | 63 | 62,6 | 64,9 |
| Andel mål som avgjorts efter huvudförhandling (%) | 65,3 | 64 | 62,2 | 62 | 64,3 |
| Genomsnittlig förhandlingstid i mål som avgjorts efter förhandling (timmar/mål) | 3,3 | 3,53 | 3,6 | 3,80 | 3,75 |
| Miljömål | | | | | |
| Andel mål som avgjorts efter huvudförhandling (%) | 9 | 6,9 | 6,5 | 5,6 | 3,6 |




Tabell 1.10
Hovrätter
Ändringsfrekvensen i tvistemål och brottmål 2010

| | Antal avgjorda mål | därav ändrade | |
|--|--------------------|---------------|---------|
| | | antal | procent |
| Tvistemål | 2 968 | 555 | 18,7% |
| Brottmål | 9 448 | 3 381 | 35,8% |
| Dom i brottmål överklagad till hovrätten av | | | |
| Tilltalad | 6 736 | 1 952 | 29,0% |
| Åklagare | 758 | 485 | 64,0% |
| Åklagare och tilltalad | 1 117 | 544 | 48,7% |
| Annan | 837 | 400 | 47,8% |
| Summa | 9 448 | 3 381 | 35,8% |

 Sveriges officiella statistik


Tabell 1.11
Högsta domstolen
Inkomna, avgjorda och balanserade mål åren 2006-2010

| | År | | | | |
|---|-------|-------|-------|-------|-------|
| | 2006 | 2007 | 2008 | 2009 | 2010 |
| Inkomna | 5 249 | 5 010 | 5 420 | 6 024 | 6 010 |
| Avgjorda | 5 429 | 5 041 | 5 221 | 5 923 | 6 107 |
| Mål som har beviljats prövningstillstånd | 135 | 172 | 138 | 142 | 133 |
| Mål som ej har beviljats prövningstillstånd | 4 504 | 4 105 | 4 276 | 4 757 | 5 221 |
| Mål som ej omfattas av prövningstillstånd | 790 | 764 | 807 | 1024 | 753 |
| Balanserade vid utgången av året | 1 151 | 1 120 | 1 318 | 1 418 | 1 318 |

 Sveriges officiella statistik

Tabell 1.12
Högsta domstolen
Avgjorda mål år 2010

| | Tvistemål | Brottmål | Övriga mål | Summa |
|---|-----------|----------|------------|-------|
| Mål som har beviljats prövningstillstånd | 24 | 20 | 89 | 133 |
| Mål som ej har beviljats prövningstillstånd | 284 | 1 681 | 3 256 | 5 221 |
| Mål som ej omfattas av prövningstillstånd | 19 | 87 | 647 | 753 |
| Summa | 327 | 1 788 | 3 992 | 6 107 |

 Sveriges officiella statistik

2. Mål vid de allmänna förvaltningsdomstolarna

De allmänna förvaltningsdomstolarnas verksamhet

Allmänna förvaltningsdomstolar handlägger mål som rör tvister mellan enskilda och myndigheter. Organisationen består av en instanskedja med länsrätt (numera förvaltningsrätt) som första domstolsinstans, kammarrätt som andra instans och Regeringsrätten (numera Högsta förvaltningsdomstolen) som högsta instans. Det fanns 23 länsrätter och fyra kammarrätter. Den 15 februari 2010 lades länsrätterna samman till 12 domstolar med beteckningen förvaltningsrätter. Vid förvaltningsrätterna (tidigare länsrätterna) i Stockholm, Göteborg och Malmö finns migrationsdomstolar som prövar utlännings- och medborgarskapsmål som första domstolsinstans. Vid Kammarrätten i Stockholm finns Migrationsöverdomstolen som är högsta instans i utlännings- och medborgarskapsmål.

Länsrätterna (numera förvaltningsrätterna)

Länsrätterna (numera förvaltningsrätterna) prövar överklaganden av förvaltningsmyndigheters beslut eller beslut som underställts domstolen av en förvaltningsmyndighet. Vid länsrätterna (numera förvaltningsrätterna) tjänstgör domare, notarier, föredragande handläggare och administrativ personal. I länsrätt (numera förvaltningsrätt) medverkar oftast nämndemän i dömandet.

En kategori av mål i länsrätt (numera förvaltningsrätt) är *skattemål*. De kommer till länsrätt (numera förvaltningsrätt) när någon överklagar Skatteverkets beslut. Målen kan gälla t.ex. inkomsttaxering och mervärdesskatt.

Vissa beslut av en kommuns socialnämnd kan överklagas till länsrätt (numera förvaltningsrätt), t.ex. beslut om försörjningsstöd. Dessa redovisas i det följande som *mål enligt socialtjänstlagen*.

I *socialförsäkringsmål* överprövar länsrätterna (numera förvaltningsrätterna) Försäkringskassans beslut om rätt till t.ex. arbetsskadeersättning, sjuk- eller föräldrapenning eller bilstöd till handikappade.

Även mål enligt lagen med särskilda bestämmelser om vård av unga (*LVU*) prövas av länsrätterna (numera förvaltningsrätterna). De handlar om frågan om barn eller ungdomar upp till 18 år, eller i vissa fall upp till 20 år, behöver med tvång beredas vård och omvårdnad utanför sitt eget hem.

I mål enligt lagen om vård av missbrukare i vissa fall (*LVM*) ska länsrätterna (numera förvaltningsrätterna), efter ansökan av socialnämnden, besluta om en missbrukare ska få vård för sitt missbruk, trots att personen själv inte vill ha vård.

Länsrätterna (numera förvaltningsrätterna) prövar även frågor om psykiatrisk tvångsvård. I *psykiatrimålen* tar rätten t.ex. ställning till om någon är i behov av psykiatrisk tvångsvård eller om vårdtiden för psykiatrisk tvångsvård ska förlängas eller om rättspsykiatrisk vård ska upphöra. I dessa fall lämnar chefsöverläkaren en ansökan till länsrätten (numera förvaltningsrätten). Länsrätten (numera förvaltningsrätten) kan även pröva olika frågor efter överklagande av patienten, t.ex. om tvångsvården ska upphöra eller om tillstånd till permission utanför vårdinrättningen ska ges m.m.

I *utlännings- och medborgarskapsmål* är det till övervägande del Migrationsverkets beslut som överklagas. Målen kan gälla asyl, exempelvis uppehållstillstånd för en flykting, eller svenskt medborgarskap.

Övriga *mål* i länsrätten (numera förvaltningsrätten) kan gälla t.ex. djurskyddslagen, tillstånd att servera alkoholdrycker och laglighetsprövning enligt kommunallagen. Sedan Sveriges medlemskap i EU förekommer också mål med EG-rättslig anknytning. Som exempel kan nämnas mål om offentlig upphandling eller mål om vissa stöd till jordbruket.

Målen avgöranden i länsrätt (numera förvaltningsrätt)

I länsrätten (numera förvaltningsrätten) dömer enligt huvudregeln en juristdomare och tre nämndemän. I mål enligt kommunallagen deltar i vissa fall två särskilda ledamöter och i mål om fastighetstaxering kan en värderingsteknisk ledamot delta. Ett stort antal mål avgörs också av en juristdomare.

Handläggningen är som regel skriftlig. Muntlig förhandling får ingå i handläggningen om det kan antas vara till fördel för utredningen eller främja ett snabbt avgörande av målet. Om en enskild part som för talan begär muntlig förhandling ska sådan hållas om det inte är obehövligt. I vissa måltyper, t.ex. mål om beredande av vård enligt LVM eller LVU, ska muntlig förhandling hållas om det inte är uppenbart obehövligt. Om enskild part begär muntlig förhandling i sådana mål ska muntlig förhandling alltid hållas.

Om man är missnöjd med länsrättens (numera förvaltningsrättens) dom kan den överklagas till kammarrätt.

Kammarrätterna

Kammarrätterna prövar överklagade mål från länsrätterna (numera förvaltningsrätterna).

För många typer av mål gäller att kammarrätten måste meddela prövningstillstånd för att överklagandet ska prövas. Prövningstillstånd får meddelas endast om det är av vikt för ledningen av rättstillämpningen att överprövning görs (prejudikatdispens), anledning finns att ändra länsrättens (numera förvaltningsrättens) avgörande (ändringsdispens) eller det annars finns synnerliga skäl att pröva överklagandet (extraordinär dispens). I fråga om migrationsmål gäller särskilda regler.

Kammarrätterna prövar som första domstolsinstans s.k. *sekretessmål*. Dessa mål gäller frågan om någon har rätt att ta del av en allmän handling.

Målen avgöranden i kammarrätt

I kammarrätt dömer enligt huvudregeln tre juristdomare. I vissa mål deltar dessutom två nämndemän eller två särskilda ledamöter. Fråga om prövningstillstånd avgörs av två juristdomare om de är ense om beslutet, annars av tre juristdomare.

Handläggningen i kammarrätt är som regel skriftlig. Muntlig förhandling får ingå i handläggningen om det kan antas vara till fördel för utredningen eller främja ett snabbt avgörande av målet. Om en enskild part som för talan begär muntlig förhandling ska sådan hållas om det inte är obehövligt. I vissa måltyper, t.ex. mål om beredande av vård enligt LVM eller LVU, ska muntlig förhandling hållas om

det inte är uppenbart obehövt. Om enskild part begär muntlig förhandling i sådana mål ska muntlig förhandling alltid hållas.

Regeringsrätten (numera Högsta förvaltningsdomstolen)

Regeringsrätten (numera Högsta förvaltningsdomstolen) är högsta allmänna förvaltningsdomstol och prövar mål som överklagas från någon av de fyra kammarrätterna. Regeringsrätten (numera Högsta förvaltningsdomstolen) prövar också överklaganden från Skatterättsnämnden och Patentbesvärsträtten. För de flesta mål krävs prövningstillstånd. Regeringsrätten (numera Högsta förvaltningsdomstolen) meddelar prövningstillstånd bara om avgörandet kan få betydelse som prejudikat, dvs. ge ledning för hur andra liknande fall ska bedömas, eller om det finns synnerliga skäl. Endast ett fåtal procent av de mål som överklagas till Regeringsrätten (numera Högsta förvaltningsdomstolen) beviljas prövningstillstånd. Justitiekanslern (JK) och Riksdagens ombudsmän (JO) behöver inte prövningstillstånd i mål om disciplinansvar eller återkallelse eller begränsning av legitimation för bl.a. läkare eller annan personal inom hälso- och sjukvården. JK behöver inte heller prövningstillstånd i mål angående tillstånd till övervakningskameror m.m.

Regeringsrättens (numera Högsta förvaltningsdomstolens) ledamöter hade tidigare titeln regeringsråd. De har numera titeln justitieråd. När ett mål ska prövas i sak på avdelning deltar i regel fem justitieråd. Mål kan även avgöras av Regeringsrätten (numera Högsta förvaltningsdomstolen) i sin helhet, i s.k. plenum. Frågor om prövningstillstånd får avgöras av ett justitieråd. Fler än tre justitieråd får emellertid inte delta i avgörandet av sådana frågor.

Handläggningen i Regeringsrätten (numera Högsta förvaltningsdomstolen) är som regel skriftlig. Muntlig förhandling får ingå i handläggningen om det kan antas vara till fördel för utredningen eller främja ett snabbt avgörande av målet.

Tabell 2.1

Länsrätter (numera förvaltningsrätter)
Inkomna, avgjorda och balanserade mål åren 2006-2010

| | År | | | | |
|------------------------------------|---------|---------|---------|---------|---------|
| | 2006 | 2007 | 2008 | 2009 | 2010 |
| Inkomna mål² | | | | | |
| Skattemål | 15 827 | 15 549 | 16 389 | 13 998 | 13 082 |
| Trängselskattemål | 925 | 70 | 129 | 653 | 555 |
| Socialförsäkringsmål | 23 043 | 22 791 | 14 462 | 16 532 | 22 378 |
| Mål enligt socialtjänstlagen | 20 268 | 21 467 | 21 633 | 23 963 | 24 137 |
| Psykiatrimål | 13 415 | 13 475 | 13 635 | 13 597 | 13 332 |
| LVU-mål | 2 955 | 3 005 | 3 216 | 3 180 | 3 347 |
| LVM-mål | 1 211 | 1 215 | 1 186 | 1 185 | 1 274 |
| LOU-mål | 1 539 | 1 129 | 1 428 | 2 082 | 3 571 |
| Mängdmål ¹ | 10 559 | 9 860 | 9 446 | 10 822 | 7 366 |
| Migrationsmål | 6 652 | 15 924 | 22 729 | 22 495 | 23 573 |
| Övriga mål | 14 507 | 14 803 | 15 370 | 16 949 | 18 497 |
| Summa totalt | 110 901 | 119 288 | 119 623 | 125 456 | 131 112 |
| Avgjorda mål² | | | | | |
| Skattemål | 15 686 | 17 030 | 18 455 | 15 095 | 13 928 |
| Trängselskattemål | 896 | 68 | 153 | 592 | 407 |
| Socialförsäkringsmål | 21 837 | 23 455 | 21 888 | 14 040 | 14 612 |
| Mål enligt socialtjänstlagen | 20 901 | 21 216 | 22 109 | 22 245 | 22 970 |
| Psykiatrimål | 13 397 | 13 440 | 13 649 | 13 551 | 13 309 |
| LVU-mål | 2 898 | 2 983 | 3 258 | 3 109 | 3 305 |
| LVM-mål | 1 215 | 1 214 | 1 196 | 1 166 | 1 280 |
| LOU-mål | 1 547 | 1 123 | 1 360 | 1 990 | 3 154 |
| Mängdmål ¹ | 10 132 | 11 037 | 9 925 | 10 040 | 6 850 |
| Migrationsmål | 5 917 | 13 756 | 19 276 | 22 870 | 23 824 |
| Övriga mål | 14 540 | 14 849 | 16 038 | 15 186 | 15 358 |
| Summa totalt | 108 966 | 120 171 | 127 307 | 119 884 | 118 997 |
| Balanserade mål² | | | | | |
| Skattemål | 13 134 | 11 654 | 9 588 | 8 491 | 7 642 |
| Trängselskattemål | 36 | 38 | 14 | 75 | 223 |
| Socialförsäkringsmål | 16 683 | 16 019 | 8 593 | 11 085 | 18 857 |
| Mål enligt socialtjänstlagen | 5 377 | 5 628 | 5 152 | 6 870 | 8 010 |
| Psykiatrimål | 251 | 286 | 272 | 318 | 306 |
| LVU-mål | 421 | 443 | 401 | 472 | 513 |
| LVM-mål | 52 | 53 | 43 | 62 | 53 |
| LOU-mål | 138 | 144 | 212 | 304 | 722 |
| Mängdmål ¹ | 2 997 | 1 820 | 1 341 | 2 123 | 2 623 |
| Migrationsmål | 3 819 | 5 994 | 9 478 | 9 202 | 9 022 |
| Övriga mål | 6 350 | 6 304 | 5 636 | 7 399 | 10 557 |
| Summa totalt | 49 258 | 48 383 | 40 730 | 46 401 | 58 528 |

¹ Mängdmål: fastighetstaxering, folkbokföring, kriminalvård, körkort och studiestödmål.

² Uppgifterna är reviderade för 2006-2008.

Tabell 2.2
Inkomna, avgjorda och balanserade mål år 2010, enskilda länsrätter
(numera förvaltningsrätter)

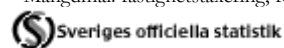
| Länsrätten (numera förvaltningsrätten) | Skatte-mål | Trängsel-skattemål | Social-försäkringsmål | Mål enligt social-tjänst-lagen | Psykiatri-mål | LVU-mål | LVM-mål | LOU-mål | Mängd-mål ¹ | Migra-tions-mål | Övriga mål |
|--|------------|--------------------|-----------------------|--------------------------------|---------------|---------|---------|---------|------------------------|-----------------|------------|
| Falun | | | | | | | | | | | |
| Inkomna | 717 | - | 1 285 | 1 124 | 858 | 216 | 102 | 272 | 405 | - | 871 |
| Avgjorda | 639 | - | 667 | 1 075 | 855 | 204 | 97 | 221 | 330 | - | 569 |
| Balanserade | 769 | - | 1 235 | 275 | 15 | 38 | 8 | 86 | 176 | - | 620 |
| Göteborg | | | | | | | | | | | |
| Inkomna | 2 003 | - | 3 863 | 3 746 | 1 768 | 549 | 256 | 412 | 1 070 | 5 405 | 2 018 |
| Avgjorda | 2 098 | - | 3 132 | 3 839 | 1 759 | 551 | 255 | 406 | 867 | 5 024 | 1 892 |
| Balanserade | 1 387 | - | 2 720 | 659 | 53 | 70 | 13 | 62 | 417 | 2 044 | 906 |
| Härnösand | | | | | | | | | | | |
| Inkomna | 308 | - | 685 | 710 | 700 | 135 | 59 | 90 | 296 | - | 836 |
| Avgjorda | 275 | - | 527 | 683 | 698 | 130 | 59 | 84 | 289 | - | 849 |
| Balanserade | 194 | - | 566 | 394 | 7 | 24 | 2 | 10 | 129 | - | 501 |
| Jönköping | | | | | | | | | | | |
| Inkomna | 630 | - | 1 414 | 1 402 | 843 | 263 | 107 | 112 | 528 | - | 1 876 |
| Avgjorda | 562 | - | 1 009 | 1 391 | 837 | 276 | 112 | 108 | 601 | - | 1 428 |
| Balanserade | 431 | - | 1 043 | 334 | 26 | 40 | 1 | 26 | 137 | - | 811 |
| Karlstad | | | | | | | | | | | |
| Inkomna | 520 | 1 | 1 289 | 1 445 | 569 | 297 | 59 | 93 | 454 | - | 1 220 |
| Avgjorda | 337 | 0 | 574 | 639 | 577 | 302 | 60 | 88 | 412 | - | 857 |
| Balanserade | 397 | 1 | 1 557 | 1 253 | 8 | 55 | 2 | 21 | 237 | - | 1 003 |
| Linköping | | | | | | | | | | | |
| Inkomna | 1 000 | - | 1 409 | 2 053 | 2 042 | 260 | 135 | 227 | 621 | - | 1 680 |
| Avgjorda | 1 023 | - | 1 099 | 1 998 | 2 031 | 254 | 130 | 226 | 655 | - | 1 541 |
| Balanserade | 429 | - | 894 | 312 | 41 | 36 | 7 | 18 | 98 | - | 677 |
| Luleå | | | | | | | | | | | |
| Inkomna | 316 | - | 652 | 361 | 462 | 78 | 28 | 74 | 221 | - | 498 |
| Avgjorda | 299 | - | 489 | 389 | 458 | 77 | 31 | 72 | 210 | - | 514 |
| Balanserade | 202 | - | 428 | 46 | 8 | 12 | 0 | 7 | 27 | - | 100 |
| Malmö | | | | | | | | | | | |
| Inkomna | 1 879 | - | 2 724 | 3 508 | 1 407 | 405 | 139 | 396 | 872 | 4 779 | 1 859 |
| Avgjorda | 2 005 | - | 2 066 | 4 044 | 1 387 | 386 | 143 | 409 | 911 | 4 411 | 1 807 |
| Balanserade | 734 | - | 2 079 | 745 | 40 | 71 | 5 | 44 | 167 | 1 192 | 760 |
| Stockholm | | | | | | | | | | | |
| Inkomna | 4 567 | 554 | 5 864 | 6 802 | 2 145 | 548 | 184 | 1 450 | 1 765 | 13 388 | 5 480 |
| Avgjorda | 5 464 | 407 | 2 959 | 6 376 | 2 160 | 555 | 180 | 1 143 | 1 575 | 14 389 | 4 143 |
| Balanserade | 2 328 | 222 | 5 887 | 2 893 | 42 | 68 | 10 | 366 | 717 | 5 785 | 4 078 |
| Umeå | | | | | | | | | | | |
| Inkomna | 186 | - | 757 | 296 | 470 | 97 | 59 | 86 | 234 | - | 427 |
| Avgjorda | 133 | - | 647 | 227 | 465 | 95 | 59 | 75 | 210 | - | 466 |
| Balanserade | 104 | - | 504 | 176 | 10 | 10 | 1 | 17 | 88 | - | 200 |
| Uppsala | | | | | | | | | | | |
| Inkomna | 568 | - | 1 272 | 1 661 | 1 306 | 294 | 87 | 209 | 571 | - | 890 |
| Avgjorda | 709 | - | 707 | 1 397 | 1 338 | 280 | 92 | 198 | 434 | - | 585 |
| Balanserade | 443 | - | 1 129 | 669 | 26 | 48 | 4 | 29 | 345 | - | 590 |

Tabell 2.2 (forts.)

**Inkomna, avgjorda och balanserade mål år 2010, enskilda länsrätter
(numera förvaltningsrätter)**

| Länsrätten (numera förvaltningsrätten) | Skatte- mål | Trängsel- skattemål | Social- försäk- ringsmål | Mål enligt social- tjänst- lagen | Psykiatri- mål | LVU- mål | LVM- mål | LOU- mål | Mängd- mål ¹ | Migra- tions- mål | Övriga mål |
|--|----------------|------------------------|--------------------------------|--|-------------------|-------------|-------------|-------------|----------------------------|-------------------------|---------------|
| Växjö | | | | | | | | | | | |
| Inkomna | 388 | - | 1 164 | 1 032 | 762 | 205 | 59 | 150 | 328 | - | 843 |
| Avgjorda | 384 | - | 737 | 912 | 743 | 195 | 62 | 124 | 356 | - | 707 |
| Balanserade | 224 | - | 814 | 257 | 31 | 41 | 0 | 36 | 84 | - | 312 |

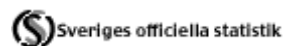
¹ Mängdmål: fastighetstaxering, folkbokföring, kriminalvård, körkort och studiestödmål.



Tabell 2.3

**Länsrätter (numera förvaltningsrätter)
Avgjorda mål åren 2006-2010**

| | År | | | | |
|--|------|------|------|------|------|
| | 2006 | 2007 | 2008 | 2009 | 2010 |
| Andel mål som avgjorts efter muntlig förhandling (%) | 14,7 | 14,7 | 15,7 | 17,3 | 16,0 |
| Andel mål som avgjorts av ensamdomare (%) | 47,7 | 47,7 | 46,6 | 49,5 | 53,4 |
| Andel mål som avgjorts med nämnd (%) | 52,0 | 51,9 | 52,7 | 49,9 | 45,9 |
| Andel mål som avgjorts i annan sammansättning (%) | 0,3 | 0,4 | 0,3 | 0,3 | 0,6 |
| Andel mål som avgjorts genom dom (%) | 89,1 | 89,7 | 89,6 | 88,5 | 87,7 |
| Andel mål som avgjorts genom beslut (%) | 10,8 | 10,3 | 10,4 | 11,5 | 12,4 |



Tabell 2.4
Kammarrätter
Inkomna, avgjorda och balanserade mål åren 2006-2010

| | År | | | | |
|------------------------------------|--------|--------|--------|--------|--------|
| | 2006 | 2007 | 2008 | 2009 | 2010 |
| Inkomna mål² | | | | | |
| Skattemål | 6 120 | 6 169 | 6 978 | 6 512 | 5 441 |
| Trängselskattmål | 91 | 29 | 18 | 107 | 55 |
| Socialförsäkringsmål | 6 095 | 6 388 | 6 487 | 4 702 | 3 978 |
| Mål enl. socialtjänstlagen | 2 128 | 2 196 | 2 340 | 2 139 | 1 935 |
| Psykiatrimål | 994 | 1 113 | 1 058 | 1 064 | 1 166 |
| LVU-mål | 762 | 758 | 884 | 901 | 956 |
| LVM-mål | 218 | 222 | 185 | 192 | 220 |
| LOU-mål | 382 | 334 | 371 | 410 | 586 |
| Mängdmål ¹ | 1 764 | 1 795 | 1 743 | 1 696 | 1 030 |
| Migrationsmål | 1 362 | 4 824 | 8 590 | 11 058 | 10 786 |
| Övriga mål | 5 549 | 5 603 | 6 130 | 5 738 | 5 655 |
| Summa totalt | 25 465 | 29 431 | 34 784 | 34 519 | 31 808 |
| Avgjorda mål² | | | | | |
| Skattemål | 6 655 | 6 953 | 7 170 | 6 756 | 6 812 |
| Trängselskattmål | 46 | 67 | 23 | 69 | 80 |
| Socialförsäkringsmål | 6 072 | 6 231 | 6 800 | 5 631 | 4 243 |
| Mål enl. socialtjänstlagen | 2 249 | 2 107 | 2 275 | 2 264 | 2 072 |
| Psykiatrimål | 1 008 | 1 104 | 1 055 | 1 047 | 1 190 |
| LVU-mål | 745 | 775 | 843 | 893 | 943 |
| LVM-mål | 210 | 225 | 191 | 182 | 222 |
| LOU-mål | 386 | 330 | 360 | 409 | 544 |
| Mängdmål ¹ | 1 968 | 1 834 | 1 819 | 1 663 | 1 175 |
| Migrationsmål | 824 | 4 396 | 8 258 | 10 841 | 10 911 |
| Övriga mål | 5 849 | 5 473 | 6 254 | 5 835 | 6 101 |
| Summa totalt | 26 012 | 29 495 | 35 048 | 35 590 | 34 293 |
| Balanserade mål² | | | | | |
| Skattemål | 6 661 | 5 877 | 5 685 | 5 441 | 4 075 |
| Trängselskattmål | 45 | 7 | 2 | 40 | 15 |
| Socialförsäkringsmål | 3 028 | 3 185 | 2 872 | 1 943 | 1 677 |
| Mål enl. socialtjänstlagen | 492 | 580 | 645 | 520 | 379 |
| Psykiatrimål | 109 | 118 | 121 | 138 | 113 |
| LVU-mål | 137 | 120 | 161 | 169 | 182 |
| LVM-mål | 33 | 30 | 24 | 34 | 32 |
| LOU-mål | 30 | 34 | 45 | 46 | 88 |
| Mängdmål ¹ | 440 | 400 | 324 | 357 | 212 |
| Migrationsmål | 539 | 968 | 1 304 | 1 553 | 1 437 |
| Övriga mål | 2 212 | 2 343 | 2 219 | 2 122 | 1 700 |
| Summa totalt | 13 726 | 13 662 | 13 402 | 12 363 | 9 910 |

¹ Mängdmål: fastighetstaxering, folkbokföring, kriminalvård, körkort och studiestöds mål.

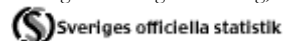
² Uppgifterna är reviderade för 2006-2008.

Tabell 2.5

Inkomna, avgjorda och balanserade mål år 2010, enskilda kammarrätter

| Kammarrätt | Skatte- mål | Trängsel- skattemål | Social- försäk- ringsmål | Mål enligt social- tjänst- lagen | Psykiatri- mål | LVU- mål | LVM- mål | LOU- mål | Mängd- mål ¹ | Migra- tions- mål | Övriga mål |
|------------------|----------------|------------------------|--------------------------------|--|-------------------|-------------|-------------|-------------|----------------------------|-------------------------|---------------|
| Stockholm | | | | | | | | | | | |
| Inkomna | 2 864 | 55 | 887 | 569 | 371 | 286 | 45 | 220 | 292 | 10 786 | 1 856 |
| Avgjorda | 2 885 | 80 | 966 | 533 | 376 | 271 | 51 | 202 | 374 | 10 911 | 2 200 |
| Balanserade | 2 336 | 15 | 353 | 133 | 27 | 51 | 10 | 41 | 52 | 1 437 | 511 |
| Göteborg | | | | | | | | | | | |
| Inkomna | 1 519 | - | 1 511 | 700 | 326 | 348 | 80 | 202 | 300 | - | 1 886 |
| Avgjorda | 2 521 | - | 1 791 | 809 | 345 | 347 | 79 | 185 | 309 | - | 1 809 |
| Balanserade | 1 194 | - | 700 | 131 | 42 | 72 | 12 | 34 | 90 | - | 618 |
| Sundsvall | | | | | | | | | | | |
| Inkomna | 456 | - | 754 | 229 | 234 | 136 | 33 | 74 | 162 | - | 869 |
| Avgjorda | 638 | - | 742 | 253 | 236 | 139 | 35 | 73 | 180 | - | 1 027 |
| Balanserade | 300 | - | 326 | 36 | 20 | 26 | 1 | 2 | 37 | - | 282 |
| Jönköping | | | | | | | | | | | |
| Inkomna | 602 | - | 826 | 437 | 235 | 186 | 62 | 90 | 276 | - | 1 044 |
| Avgjorda | 768 | - | 744 | 477 | 233 | 186 | 57 | 84 | 312 | - | 1 065 |
| Balanserade | 245 | - | 298 | 79 | 24 | 33 | 9 | 11 | 33 | - | 289 |

¹ Mängdmål: fastighetstaxering, folkbokföring, kriminalvård, körkort och studiestöds mål.

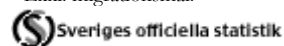


Tabell 2.6

Kammarrätter¹ avgjorda mål åren 2006-2010

| | År | | | | |
|---|---------------|---------------|---------------|---------------|---------------|
| | 2006 | 2007 | 2008 | 2009 | 2010 |
| Avgjorda | 25 181 | 25 093 | 26 794 | 24 749 | 23 382 |
| Mål som har beviljats prövningstillstånd | 2 776 | 3 003 | 3 013 | 3 095 | 2 995 |
| Mål som ej har beviljats prövningstillstånd | 11 895 | 11 354 | 12 581 | 11 121 | 9 310 |
| Mål som ej omfattas av prövningstillstånd | 10 510 | 10 736 | 11 200 | 10 533 | 11 076 |

¹ Exkl. migrationsmål.



Tabell 2.7
Regeringsrätten (numera Högsta förvaltningsdomstolen)
Inkomna, avgjorda och balanserade mål åren 2006-2010


| | År | | | | |
|------------------------------------|-------|-------|--------|--------|-------|
| | 2006 | 2007 | 2008 | 2009 | 2010 |
| Inkomna mål² | | | | | |
| Skattemål | 2 305 | 2 059 | 2 267 | 2 447 | 2 185 |
| Trängselskattmål | 24 | 19 | 7 | 14 | 26 |
| Socialförsäkringsmål | 1 980 | 2 053 | 2 261 | 1 925 | 1 482 |
| Mål enl. socialtjänstlagen | 564 | 483 | 586 | 490 | 464 |
| Psykiatrimål | 116 | 123 | 125 | 136 | 195 |
| LVU-mål | 152 | 146 | 169 | 180 | 217 |
| LVM-mål | 12 | 17 | 11 | 15 | 17 |
| LOU-mål | 158 | 100 | 123 | 124 | 108 |
| Mängdmål ¹ | 499 | 480 | 460 | 434 | 331 |
| Övriga mål | 2 267 | 2 394 | 2 680 | 2 498 | 2 694 |
| Summa totalt | 8 077 | 7 874 | 8 689 | 8 263 | 7 719 |
| Avgjorda mål² | | | | | |
| Skattemål | 1 746 | 2 807 | 2 874 | 2 610 | 2 361 |
| Trängselskattmål | 12 | 29 | 7 | 15 | 24 |
| Socialförsäkringsmål | 1 721 | 2 305 | 2 693 | 2 694 | 1 603 |
| Mål enl. socialtjänstlagen | 531 | 621 | 561 | 744 | 429 |
| Psykiatrimål | 106 | 122 | 125 | 144 | 195 |
| LVU-mål | 136 | 149 | 152 | 209 | 206 |
| LVM-mål | 12 | 18 | 10 | 16 | 15 |
| LOU-mål | 155 | 98 | 128 | 129 | 107 |
| Mängdmål ¹ | 498 | 585 | 532 | 473 | 389 |
| Övriga mål | 2 062 | 2 467 | 3 272 | 3 076 | 2 984 |
| Summa totalt | 6 979 | 9 201 | 10 354 | 10 110 | 8 313 |
| Balanserade mål² | | | | | |
| Skattemål | 2 580 | 1 828 | 1 221 | 1 058 | 861 |
| Trängselskattmål | 12 | 2 | 2 | 1 | 3 |
| Socialförsäkringsmål | 2 126 | 1 870 | 1 438 | 669 | 542 |
| Mål enl. socialtjänstlagen | 419 | 280 | 305 | 51 | 86 |
| Psykiatrimål | 21 | 22 | 22 | 14 | 14 |
| LVU-mål | 33 | 30 | 47 | 18 | 29 |
| LVM-mål | 1 | 0 | 1 | 0 | 2 |
| LOU-mål | 17 | 19 | 14 | 9 | 10 |
| Mängdmål ¹ | 309 | 204 | 132 | 93 | 36 |
| Övriga mål | 2 373 | 2 300 | 1 708 | 1 130 | 859 |
| Summa totalt | 7 891 | 6 555 | 4 890 | 3 043 | 2 442 |

¹ Mängdmål: fastighetstaxering, folkbokföring, kriminalvård, körkort och studiestödmål.

² Uppgifterna är reviderade för 2006-2008.

Tabell 2.8
Regeringsrätten (numera Högsta förvaltningsdomstolen)
Avgjorda mål åren 2006-2010

| | År | | | | |
|---|--------------|--------------|---------------|---------------|--------------|
| | 2006 | 2007 | 2008 | 2009 | 2010 |
| Avgjorda | 6 968 | 9 188 | 10 313 | 10 110 | 8 313 |
| Mål som har beviljats prövningstillstånd | 150 | 181 | 162 | 206 | 196 |
| Mål som ej har beviljats prövningstillstånd | 6 335 | 8 325 | 9 250 | 9 154 | 7 381 |
| Mål som ej omfattas av prövningstillstånd | 483 | 682 | 901 | 750 | 736 |

 Sveriges officiella statistik

3. Ärenden vid hyres- och arrendenämnder

Verksamheten vid hyres- och arrendenämnderna

Hyresnämnd kan medla i tvister mellan hyresvärd och hyresgäst eller mellan bostadsrättsförening och bostadsrättsinnehavare om parterna inte själva kan komma överens. Hyresnämnd prövar också vissa hyres- och bostadsrättsfrågor och fattar ett för parterna bindande beslut. Hyresnämnden handlägger också ärenden som rör särskild förvaltning av bostadsfastigheter. Den som köper en hyresfastighet behöver i vissa fall nämndens tillstånd för att köpet ska bli giltigt.

Hyresnämnd består vid handläggningen normalt av tre ledamöter. Ordföranden är jurist och kallas hyresråd. De andra ledamöterna är s.k. intresseledamöter, varav en är väl insatt i fastighetsförvaltning och en är väl insatt i hyresgästers eller bostadsrättsinnehavares förhållanden.


Arrendenämnd har motsvarande uppgifter som hyresnämnd när det är fråga om tillämpning av arrendelagstiftningen. Sammansättningen i arrendenämnd liknar den i hyresnämnd med den skillnaden att intresseledamöterna ska företräda jordägares och arrendatorers intressen.

De flesta av en hyresnämnds beslut kan överklagas till Svea hovrätt medan vissa arrendeärenden kan överklagas till den hovrätt inom vars verksamhetsområde arrendestället är beläget.

Det finns åtta hyres- och arrendenämnder.


Tabell 3.1
Hyresnämnder och arrendenämnder
Inkomna, avgjorda och balanserade ärenden åren 2006-2010

| | År | | | | |
|----------------------------------|--------|--------|--------|--------|--------|
| | 2006 | 2007 | 2008 | 2009 | 2010 |
| Hyresnämnder | | | | | |
| Inkomna | 24 600 | 25 696 | 27 470 | 27 616 | 27 191 |
| Avgjorda | 24 859 | 24 787 | 27 585 | 27 849 | 26 938 |
| Balanserade vid utgången av året | 6 007 | 6 769 | 6 431 | 6 111 | 6 259 |
| Arrendenämnder | | | | | |
| Inkomna | 1 099 | 1 899 | 2 464 | 1 896 | 2 302 |
| Avgjorda | 1 396 | 1 415 | 2 472 | 1 945 | 2 178 |
| Balanserade vid utgången av året | 908 | 1 392 | 1 378 | 1 326 | 1 446 |

 Sveriges officiella statistik

Tabell 3.2
Hyresnämnder och arrendenämnder
Avgjorda ärenden efter beskaffenhet åren 2006-2010

| | År | | | | |
|--|--------|--------|--------|--------|--------|
| | 2006 | 2007 | 2008 | 2009 | 2010 |
| Hyresnämnder | | | | | |
| Medling eller skiljedom i hyrestvist | 664 | 649 | 754 | 704 | 754 |
| Utan krav på besittningsskydd | 13 707 | 13 442 | 13 928 | 14 909 | 13 982 |
| Förlängning av hyresavtal | 2 487 | 2 284 | 2 453 | 2 288 | 2 374 |
| Åtgärdsföreläggande, förlängd tid för åtgärd | 426 | 404 | 421 | 479 | 559 |
| Ändring av hyresvillkor | 582 | 601 | 695 | 608 | 530 |
| Medling beträffande lokalhyresgästs besittningsskydd | 3 034 | 3 237 | 3 626 | 3 727 | 3 571 |
| Ärenden enligt hyresförhandlingslagen | 323 | 431 | 522 | 438 | 438 |
| Övriga ärenden | 2 263 | 2 370 | 2 733 | 2 768 | 2 565 |
| Summa totalt | 23 486 | 23 418 | 25 132 | 25 921 | 24 773 |
| Arrendenämnder | | | | | |
| Jordbruksarrende | 221 | 194 | 220 | 211 | 158 |
| Bostadsarrende | 727 | 701 | 1 361 | 1 016 | 1 194 |
| Övriga ärenden | 449 | 520 | 891 | 718 | 826 |
| Summa totalt | 1 397 | 1 415 | 2 472 | 1 945 | 2 178 |

 Sveriges officiella statistik