

Domstolsstatistik 2011

Innehåll

| | |
|--|----|
| Inledning | 3 |
| Tabellförteckning | 4 |
| Teckenförklaring till tabellerna | 5 |
| 1. Mål och ärenden vid de allmänna domstolarna | 6 |
| 2. Mål vid de allmänna förvaltningsdomstolarna | 19 |
| 3. Ärenden vid hyres- och arrendenämnder | 29 |

Inledning

Officiell statistik ska, enligt lagen (2001:99) om den officiella statistiken, finnas för allmän information, utredningsverksamhet och forskning.

Domstolsverket (DV) ansvarar sedan år 2002 för officiell statistik avseende domstolarnas verksamhet. För åren 1993-2001 producerades domstolsstatistiken av Brottsförebyggande rådet (BRÅ). Dessförinnan ansvarade Statistiska centralbyrån (SCB) för motsvarande statistikuppgifter.

I domstolsstatistiken redovisas statistik över mål och ärenden vid de allmänna domstolarna, allmänna förvaltningsdomstolarna samt hyres- och arrendenämnderna. Sedan år 2004 redovisas vissa statistikuppgifter även för enskilda domstolar.

Publikationens innehåll

Statistiken i detta dokument är uppdelad i tre olika kapitel. Varje kapitel inleds med en översiktlig beskrivning av verksamheten vid respektive domstolsslag. I kapitel ett redovisas statistik från de allmänna domstolarna, dvs från tingsrätter, hovrätter och Högsta domstolen.

Statistik från de allmänna förvaltningsdomstolarna, dvs förvaltningsrätterna, kammarrätterna och Högsta förvaltningsdomstolen presenteras i kapitel två.

I kapitel tre redovisas uppgifter från hyres- och arrendenämnderna.

Ytterligare rättsstatistik

Utöver den domstolsstatistik som publiceras här finns ytterligare rättsstatistik hos BRÅ, Kriminalvården och SCB.

Tabellförteckning

1. Mål och ärenden vid de allmänna domstolarna

Tingsrätter

- 1.1 Inkomna, avgjorda och balanserade mål åren 2007-2011
- 1.2 Inkomna, avgjorda och balanserade mål år 2011, enskilda tingsrätter
- 1.3 Konkurs- och domstolsärenden åren 2007-2011
- 1.4 Avgjorda tvistemål avseende familjerätt åren 2007-2011
- 1.5 Tvistemål åren 2007-2011
- 1.6 Brottmål åren 2007-2011

Hovrätter

- 1.7 Inkomna, avgjorda och balanserade mål åren 2007-2011
- 1.8 Inkomna, avgjorda och balanserade mål år 2011, enskilda hovrätter
- 1.9 Avgjorda mål åren 2007-2011
- 1.10 Ändringsfrekvensen i tvistemål och brottmål år 2011

Högsta domstolen

- 1.11 Inkomna, avgjorda och balanserade mål åren 2007-2011
- 1.12 Avgjorda mål år 2011

2. Mål vid de allmänna förvaltningsdomstolarna

Förvaltningsrätter

- 2.1 Inkomna, avgjorda och balanserade mål åren 2007-2011
- 2.2 Inkomna, avgjorda och balanserade mål år 2011, enskilda förvaltningsrätter
- 2.3 Avgjorda mål åren 2007-2011

Kammarrätter

- 2.4 Inkomna, avgjorda och balanserade mål åren 2007-2011
- 2.5 Inkomna, avgjorda och balanserade mål år 2011, enskilda kammarrätter
- 2.6 Avgjorda mål åren 2007-2011

Högsta förvaltningsdomstolen

- 2.7 Inkomna, avgjorda och balanserade mål åren 2007-2011
- 2.8 Avgjorda mål åren 2007-2011

3. Ärenden vid hyres- och arrendenämnder

- 3.1 Inkomna, avgjorda och balanserade ärenden åren 2007-2011
- 3.2 Avgjorda ärenden efter beskaffenhet åren 2007-2011

Teckenförklaring till tabellerna

- Noll
- .. Ingen uppgift tillgänglig

1. Mål och ärenden vid de allmänna domstolarna

De allmänna domstolarnas verksamhet

De allmänna domstolarna utgörs av tingsrätt som första instans, hovrätt som andra instans och Högsta domstolen som högsta instans. Vid ingången av år 2012 fanns det 48 tingsrätter och sex hovrätter.

Tingsrätterna

Tingsrätternas huvudsakliga uppgift är att döma i brottmål och tvistemål.

Brott i juridisk mening är ett handlingssätt som är straffbart. De grundläggande reglerna om brott finns samlade i brottsbalken. Där finns t.ex. regler om våldsbrott och stöld. Vissa andra brott behandlas i särskilda lagar, t.ex. narkotikabrott, skattebrott och trafikbrott.

De flesta tvister kan klassificeras som antingen förmögenhetsrättsliga eller familjerättsliga. Förmögenhetsrättsliga tvister grundas ofta på att parterna inte är överens om vad som avtalats, t.ex. i samband med ett köp. Tvisten kan då gälla vilket pris som har avtalats för en vara, vem som är rätt ägare till en sak eller skadeståndsskyldighet. En familjerättslig tvist kan gälla bl.a. äktenskapsskillnad, vårdnad om barn, underhåll till barn och faderskap till barn.

Den 2 maj 2011 bildades Mark- och miljödomstolar vid fem av landets tingsrätter. Dessförinnan fanns särskilda fastighetsdomstolar och miljödomstolar vid vissa tingsrätter. Vid Svea hovrätt har en Mark- och miljööverdomstol inrättats för överprövning av mål från Mark- och miljödomstolarna. Mark- och miljödomstolarna handlägger de mål som tidigare har handlagts i miljödomstol, huvuddelen av de mål och ärenden enligt plan- och bygglagen som har handlagts i förvaltningsrätt och hos regeringen samt huvuddelen av de mål som har handlagts i fastighetsdomstol. Det innebär t.ex. mål om överklagade lantmäteriförordningar, bygglov, marklov eller detalj- och översiktsplaner enligt plan- och bygglagen, tomträttsmål, mål om expropriationsersättningar, tillståndsärenden om miljöfarlig verksamhet, miljöskadefrågor samt frågor om vattenverksamhet i yt- och grundvatten.

Vid tingsrätterna handläggs och avgörs också ett antal olika ärenden. Exempelvis kan nämnas utskökningsärenden, som till största delen består av överklaganden av utmättningsärenden, skuldsaneringsärenden och konkurser.

Målens och ärendenas avgöranden i tingsrätt

Huvudregeln i brottmål är att rätten ska bestå av en juristdomare och tre nämndemän vid huvudförhandling.

Vid tingsrätterna tjänstgör även tingsnotarier. Notarierna brukar, efter viss tids anställning, regelmässigt förordnas att döma i t.ex. enklare trafikmål.

Vid huvudförhandling i tvistemål är huvudregeln att rätten ska bestå av tre juristdomare. Flera undantag finns från huvudregeln, t.ex. ska rätten i vissa familjerättsliga mål bestå av en juristdomare och tre nämndemän. Vidare gäller att rätten ska bestå av en juristdomare i de fall huvudförhandlingen hålls i förenklad form, när parterna samtycker till det eller målet är av enkel beskaffenhet.

Både tvistemål och brottmål kan i vissa särskilda fall avgöras på handlingarna, dvs. enbart genom att tingsrätten tar del av handlingarna och den skriftliga bevisningen.

I brottmål avgörs de flesta mål efter huvudförhandling, medan mindre än hälften av tvistemålen avgörs efter huvudförhandling.

Tingsrätten prövar även frågor om tvångsmedel i brottmål. Exempel på ett sådant mål är när en åklagare begär att en misstänkt person ska häktas. Vid en häktningsförhandling beslutar domstolen om den misstänkte ska häktas eller försättas på fri fot.

Tingsrätternas avgöranden kan som regel överklagas till hovrätt.

Hovrätterna

Inkomna mål vid hovrätterna klassificeras som tvistemål, brottmål eller övriga mål. Övriga mål utgörs av bl.a. ärenden som överklagats från tingsrätt. Även överklagande av särskilt fattade beslut före eller under rättegången i tingsrätten redovisas i denna målgrupp, t.ex. överklagade häktningsbeslut och begäran om byte av offentlig försvare.

Utgångspunkten är att det krävs prövningstillstånd för att hovrätten ska pröva tingsrättens dom eller beslut. Prövningstillstånd behövs vid överklagande av en dom eller beslut i tvistemål. I brottmål krävs prövningstillstånd vid överklagande av en dom om den tilltalade endast har dömts till böter, den tilltalade har frikänts och det högsta straff som brottet kan ge är fängelse i sex månader eller överklagandet gäller endast den del av domen som rör skadestånd.

Prövningstillstånd får meddelas endast när hovrätten är tveksam till om tingsrätten dömt rätt, om det behövs för att hovrätten ska kunna bedöma om tingsrätten dömt rätt, om det finns ett prejudikatintresse av att överklagandet prövas av högre rätt eller om det annars finns synnerliga skäl.

Målens avgörande i hovrätt

Vid huvudförhandling i tvistemål är huvudregeln att rätten ska bestå av tre juristdomare. Har målet som prövas avgjorts av tre juristdomare i tingsrätten ska rätten dock bestå av fyra juristdomare. I brottmål är huvudregeln att rätten ska bestå av tre juristdomare och två nämndemän vid huvudförhandlingen.

Majoriteten av tvistemålen avgörs utan huvudförhandling i hovrätten. Av reglerna i rättegångsbalken följer bland annat att ett mål kan avgöras utan huvudförhandling om saken kan utredas tillfredställande och parterna har begärt att målet ska avgöras utan huvudförhandling. Hovrätten kan även avgöra brottmål utan huvudförhandling. Huvuddelen av brottmålen avgörs dock efter en sådan förhandling.

Högsta domstolen

Högsta domstolen (HD) prövar mål som överklagats från någon av de sex hovrätterna. För de flesta mål krävs prövningstillstånd. Huvudregeln är att prövningstillstånd lämnas bara om HD:s dom eller beslut kan få betydelse som prejudikat. Endast ett fåtal procent av de mål som överklagas till Högsta domstolen beviljas prövningstillstånd. Justitieombudsmannen (JO) och Justitiekanslern (JK) har rätt att föra upp ett mål i vilket allmänt åtal förs i HD utan prövningstillstånd.

De flesta målen avgörs på handlingarna, efter en föredragning. Men även muntliga förhandlingar med parterna förekommer.

Målen avgöranden i Högsta domstolen

Målen i HD avgörs av justitieråd. När ett mål ska prövas deltar fem eller maximalt sju justitieråd. Är frågan som ska avgöras av enkel beskaffenhet deltar i vissa fall tre justitieråd. Om resultatet skulle strida mot ett tidigare HD-avgörande får saken hänskjutas till plenum, som består av samtliga justitieråd, eller till s.k. litet plenum, som består av nio justitieråd. Frågor om prövningstillstånd avgörs av ett eller tre justitieråd.

Tabell 1.1
Tingsrätter
Inkomna, avgjorda och balanserade mål åren 2007-2011

| | År | | | | |
|-------------------------------|---------|---------|---------|---------|---------|
| | 2007 | 2008 | 2009 | 2010 | 2011 |
| Inkomna mål | | | | | |
| FT-mål ¹ | 15 047 | 17 504 | 21 299 | 22 173 | 21 222 |
| Gemensam ansökan ² | 20 237 | 21 098 | 22 729 | 22 371 | 21 818 |
| Övriga familjemål | 11 811 | 12 853 | 14 108 | 15 772 | 16 066 |
| Övriga tvistemål | 19 044 | 20 991 | 24 326 | 25 485 | 23 638 |
| Summa tvistemål | 66 139 | 72 446 | 82 462 | 85 801 | 82 744 |
| Övriga brottmål ³ | - | - | - | 39 712 | 39 271 |
| Bötesmål | - | - | - | 13 527 | 11 856 |
| Ekonomisk brottslighet | - | - | - | 1 844 | 1 743 |
| Brott mot person | - | - | - | 22 407 | 23 163 |
| Förmögenhetsbrott | - | - | - | 14 942 | 14 896 |
| Summa brottmål | 75 894 | 83 037 | 87 476 | 92 432 | 90 929 |
| Miljömål | 1 769 | 1 846 | 2 075 | 2 007 | 2 204 |
| Fastighetsmål | 1 033 | 1 155 | 1 244 | 1 082 | 1 032 |
| PBL-mål | | | | | 1 414 |
| Summa totalt | 144 835 | 158 484 | 173 257 | 181 322 | 178 323 |
| Avgjorda mål | | | | | |
| FT-mål ¹ | 14 976 | 16 976 | 20 018 | 22 127 | 21 531 |
| Gemensam ansökan ² | 20 119 | 20 940 | 21 803 | 22 704 | 22 062 |
| Övriga familjemål | 11 880 | 12 871 | 13 507 | 14 768 | 16 200 |
| Övriga tvistemål | 18 861 | 20 998 | 23 350 | 25 200 | 24 253 |
| Summa tvistemål | 65 836 | 71 785 | 78 678 | 84 799 | 84 046 |
| Övriga brottmål ³ | - | - | - | 40 946 | 40 412 |
| Bötesmål | - | - | - | 13 265 | 12 311 |
| Ekonomisk brottslighet | - | - | - | 1 599 | 1 813 |
| Brott mot person | - | - | - | 20 659 | 23 379 |
| Förmögenhetsbrott | - | - | - | 14 300 | 14 777 |
| Summa brottmål | 73 720 | 82 504 | 85 714 | 90 769 | 92 692 |
| Miljömål | 1 717 | 1 850 | 1 910 | 2 109 | 2 046 |
| Fastighetsmål | 1 147 | 1 234 | 1 373 | 1 173 | 1 173 |
| PBL-mål | | | | | 724 |
| Summa totalt | 142 420 | 157 373 | 167 675 | 178 850 | 180 681 |

Tabell 1.1 (forts.)
Inkomna, avgjorda och balanserade mål åren 2007-2011

| | År | | | | |
|-------------------------------|--------|--------|--------|--------|--------|
| | 2007 | 2008 | 2009 | 2010 | 2011 |
| Balanserade mål | | | | | |
| FT-mål ¹ | 4 415 | 4 863 | 6 049 | 5 991 | 5 679 |
| Gemensam ansökan ² | 8 843 | 8 777 | 9 511 | 8 970 | 8 726 |
| Övriga familjemål | 8 820 | 8 911 | 9 653 | 10 805 | 10 672 |
| Övriga tvistemål | 13 667 | 13 659 | 14 660 | 15 078 | 14 466 |
| Summa tvistemål | 35 745 | 36 210 | 39 873 | 40 844 | 39 543 |
| Övriga brottmål ³ | - | - | - | 13 573 | 12 412 |
| Bötesmål | - | - | - | 4 082 | 3 626 |
| Ekonomisk brottslighet | - | - | - | 1 345 | 1 279 |
| Brott mot person | - | - | - | 9 417 | 9 199 |
| Förmögenhetsbrott | - | - | - | 5 137 | 5 255 |
| Summa brottmål | 30 484 | 30 697 | 32 163 | 33 554 | 31 771 |
| Miljömål | 1 468 | 1 459 | 1 622 | 1 520 | 1 678 |
| Fastighetsmål | 1 350 | 1 267 | 1 129 | 920 | 779 |
| PBL-mål | | | | | 690 |
| Summa totalt | 69 047 | 69 633 | 74 787 | 76 838 | 74 461 |

¹ Tvistemål där yrkat belopp uppenbart ej överstiger ett halvt prisbasbelopp och där målet alltid avgörs av en ensamdomare.

² Om äktenskapsskillnad och vård av barn.

³ Uppgifterna är reviderade för 2010.

Tabell 1.2
Inkomna, avgjorda och balanserade mål 2011, enskilda tingsrätter

| Tingsrätt | FT-mål | Gemensam ansökan | Övriga familjemål | Övriga tvistemål | Brottmål | Fastighetsmål | Miljömål | PBL-mål |
|---------------------|--------|------------------|-------------------|------------------|----------|---------------|----------|---------|
| Alingsås | | | | | | | | |
| Inkomna | 191 | 281 | 170 | 207 | 933 | - | - | - |
| Avgjorda | 167 | 285 | 183 | 210 | 908 | - | - | - |
| Balanserade | 77 | 112 | 120 | 126 | 328 | - | - | - |
| Attunda | | | | | | | | |
| Inkomna | 905 | 1 099 | 736 | 1 094 | 3 184 | - | - | - |
| Avgjorda | 925 | 1 111 | 772 | 1 192 | 3 388 | - | - | - |
| Balanserade | 240 | 480 | 540 | 732 | 1 142 | - | - | - |
| Blekinge | | | | | | | | |
| Inkomna | 263 | 318 | 180 | 280 | 1 299 | - | - | - |
| Avgjorda | 270 | 329 | 188 | 285 | 1 335 | 10 | - | - |
| Balanserade | 88 | 141 | 126 | 164 | 450 | - | - | - |
| Borås | | | | | | | | |
| Inkomna | 400 | 388 | 320 | 309 | 1 625 | - | - | - |
| Avgjorda | 400 | 412 | 277 | 321 | 1 546 | - | - | - |
| Balanserade | 81 | 160 | 206 | 155 | 515 | - | - | - |
| Eksjö | | | | | | | | |
| Inkomna | 201 | 190 | 162 | 178 | 662 | - | - | - |
| Avgjorda | 200 | 189 | 179 | 174 | 705 | - | - | - |
| Balanserade | 18 | 84 | 73 | 53 | 168 | - | - | - |
| Eskilstuna | | | | | | | | |
| Inkomna | 301 | 348 | 247 | 295 | 1 429 | - | - | - |
| Avgjorda | 296 | 342 | 259 | 285 | 1 339 | 2 | - | - |
| Balanserade | 67 | 132 | 153 | 136 | 435 | - | - | - |
| Falu | | | | | | | | |
| Inkomna | 338 | 442 | 283 | 325 | 1 841 | 4 | - | - |
| Avgjorda | 353 | 438 | 314 | 290 | 1 813 | 8 | - | - |
| Balanserade | 68 | 177 | 217 | 226 | 708 | - | - | - |
| Gotlands | | | | | | | | |
| Inkomna | 103 | 31 | 127 | 134 | 507 | - | - | - |
| Avgjorda | 88 | 33 | 150 | 120 | 517 | 6 | - | - |
| Balanserade | 34 | 15 | 65 | 81 | 161 | - | - | - |
| Gällivare | | | | | | | | |
| Inkomna | 104 | 97 | 63 | 64 | 421 | - | - | - |
| Avgjorda | 102 | 91 | 69 | 67 | 438 | - | - | - |
| Balanserade | 16 | 39 | 37 | 28 | 111 | - | - | - |
| Gävle | | | | | | | | |
| Inkomna | 249 | 333 | 284 | 283 | 1 324 | 2 | - | - |
| Avgjorda | 251 | 344 | 242 | 268 | 1 355 | 9 | - | - |
| Balanserade | 65 | 141 | 167 | 156 | 320 | - | - | - |
| Göteborgs | | | | | | | | |
| Inkomna | 1 638 | 1 750 | 1 395 | 1 922 | 5 701 | 10 | - | - |
| Avgjorda | 1 798 | 1 764 | 1 429 | 2 167 | 6 326 | 56 | - | - |
| Balanserade | 631 | 686 | 1 018 | 1 413 | 2 687 | - | - | - |
| Halmstads | | | | | | | | |
| Inkomna | 280 | 287 | 191 | 284 | 1 105 | 2 | - | - |
| Avgjorda | 277 | 284 | 182 | 289 | 1 137 | 49 | - | - |
| Balanserade | 75 | 135 | 149 | 135 | 510 | - | - | - |
| Haparanda | | | | | | | | |
| Inkomna | 97 | 75 | 51 | 116 | 470 | - | - | - |
| Avgjorda | 99 | 71 | 64 | 111 | 495 | - | - | - |
| Balanserade | 24 | 34 | 33 | 60 | 150 | - | - | - |
| Helsingborgs | | | | | | | | |
| Inkomna | 789 | 695 | 469 | 936 | 3 148 | - | - | - |
| Avgjorda | 815 | 722 | 515 | 939 | 3 340 | - | - | - |
| Balanserade | 220 | 280 | 303 | 564 | 1 108 | - | - | - |
| Hudiksvalls | | | | | | | | |
| Inkomna | 339 | 224 | 146 | 186 | 1 008 | - | - | - |
| Avgjorda | 339 | 226 | 141 | 174 | 1 052 | - | - | - |
| Balanserade | 81 | 80 | 87 | 107 | 312 | - | - | - |
| Hässelholms | | | | | | | | |
| Inkomna | 138 | 123 | 92 | 153 | 606 | - | - | - |
| Avgjorda | 140 | 133 | 87 | 171 | 603 | - | - | - |
| Balanserade | 35 | 57 | 77 | 55 | 160 | - | - | - |

Tabell 1.2 (forts.)

Inkomna, avgjorda och balanserade mål 2011, enskilda tingsrätter

| Tingsrätt | FT-mål | Gemensam ansökan | Övriga familjemål | Övriga tvistemål | Brottmål | Fastighetsmål | Miljömål | PBL-mål |
|----------------------|--------|------------------|-------------------|------------------|----------|---------------|----------|---------|
| Jönköpings | | | | | | | | |
| Inkomna | 343 | 443 | 313 | 347 | 1 714 | - | - | - |
| Avgjorda | 354 | 431 | 319 | 357 | 1 789 | 7 | - | - |
| Balanserade | 63 | 182 | 178 | 138 | 437 | - | - | - |
| Kalmar | | | | | | | | |
| Inkomna | 483 | 389 | 268 | 367 | 1 759 | 2 | - | - |
| Avgjorda | 472 | 404 | 238 | 364 | 1 849 | 16 | - | - |
| Balanserade | 142 | 166 | 189 | 249 | 639 | - | - | - |
| Kristianstads | | | | | | | | |
| Inkomna | 228 | 207 | 175 | 214 | 1 175 | - | - | - |
| Avgjorda | 215 | 202 | 187 | 215 | 1 138 | - | - | - |
| Balanserade | 60 | 83 | 117 | 130 | 333 | - | - | - |
| Linköpings | | | | | | | | |
| Inkomna | 365 | 486 | 353 | 385 | 2 081 | 4 | - | - |
| Avgjorda | 387 | 503 | 315 | 345 | 2 063 | 15 | - | - |
| Balanserade | 94 | 193 | 207 | 197 | 605 | - | - | - |
| Luleå | | | | | | | | |
| Inkomna | 296 | 291 | 203 | 188 | 1 366 | 5 | - | - |
| Avgjorda | 288 | 283 | 219 | 213 | 1 489 | 34 | - | - |
| Balanserade | 87 | 149 | 115 | 107 | 377 | - | - | - |
| Lunds | | | | | | | | |
| Inkomna | 641 | 683 | 423 | 717 | 2 582 | - | - | - |
| Avgjorda | 650 | 654 | 482 | 664 | 2 763 | - | - | - |
| Balanserade | 136 | 285 | 290 | 380 | 802 | - | - | - |
| Lycksele | | | | | | | | |
| Inkomna | 109 | 40 | 65 | 52 | 238 | - | - | - |
| Avgjorda | 106 | 51 | 68 | 55 | 255 | - | - | - |
| Balanserade | 12 | 11 | 22 | 9 | 38 | - | - | - |
| Malmö | | | | | | | | |
| Inkomna | 1 101 | 1 002 | 874 | 1 313 | 4 907 | 11 | - | - |
| Avgjorda | 1 079 | 941 | 839 | 1 371 | 4 768 | 70 | - | - |
| Balanserade | 284 | 440 | 674 | 703 | 2 021 | - | - | - |
| Mora | | | | | | | | |
| Inkomna | 175 | 128 | 77 | 167 | 610 | - | - | - |
| Avgjorda | 149 | 148 | 79 | 136 | 538 | - | - | - |
| Balanserade | 59 | 42 | 60 | 155 | 320 | - | - | - |
| Nacka | | | | | | | | |
| Inkomna | 391 | 434 | 265 | 548 | 1 392 | 397 | 634 | 541 |
| Avgjorda | 360 | 433 | 273 | 599 | 1 407 | 386 | 576 | 283 |
| Balanserade | 125 | 190 | 177 | 249 | 446 | 263 | 470 | 258 |
| Norrköpings | | | | | | | | |
| Inkomna | 313 | 391 | 238 | 357 | 1 489 | - | - | - |
| Avgjorda | 302 | 388 | 215 | 312 | 1 570 | - | - | - |
| Balanserade | 88 | 183 | 147 | 166 | 444 | - | - | - |
| Norrälje | | | | | | | | |
| Inkomna | 170 | 115 | 87 | 165 | 515 | - | - | - |
| Avgjorda | 191 | 131 | 94 | 175 | 587 | - | - | - |
| Balanserade | 28 | 39 | 43 | 72 | 127 | - | - | - |
| Nyköpings | | | | | | | | |
| Inkomna | 285 | 369 | 234 | 306 | 1 632 | 1 | - | - |
| Avgjorda | 288 | 387 | 246 | 308 | 1 635 | 11 | - | - |
| Balanserade | 50 | 144 | 110 | 90 | 349 | - | - | - |
| Skaraborgs | | | | | | | | |
| Inkomna | 524 | 470 | 315 | 381 | 1 941 | 4 | - | - |
| Avgjorda | 517 | 478 | 338 | 369 | 1 998 | 12 | - | - |
| Balanserade | 129 | 190 | 206 | 229 | 620 | - | - | - |
| Skellefteå | | | | | | | | |
| Inkomna | 132 | 146 | 124 | 71 | 591 | - | - | - |
| Avgjorda | 111 | 155 | 112 | 69 | 599 | - | - | - |
| Balanserade | 47 | 50 | 81 | 42 | 165 | - | - | - |
| Solna | | | | | | | | |
| Inkomna | 914 | 1 141 | 1 189 | 1 299 | 4 058 | - | - | - |
| Avgjorda | 985 | 1 154 | 1 216 | 1 309 | 4 153 | - | - | - |
| Balanserade | 272 | 426 | 798 | 850 | 1 530 | - | - | - |

Tabell 1.2 (forts.)


Inkomna, avgjorda och balanserade mål 2011, enskilda tingsrätter

| Tingsrätt | FT-mål | Gemensam ansökan | Övriga familjemål | Övriga tvistemål | Brottmål | Fastighetsmål | Miljömål | PBL-mål |
|----------------------|--------|------------------|-------------------|------------------|----------|---------------|----------|---------|
| Stockholms | | | | | | | | |
| Inkomna | 1 428 | 1 009 | 631 | 3 156 | 6 606 | - | - | - |
| Avgjorda | 1 446 | 1 009 | 636 | 3 402 | 6 620 | - | - | - |
| Balanserade | 373 | 242 | 350 | 2 866 | 2 351 | - | - | - |
| Sundsvalls | | | | | | | | |
| Inkomna | 287 | 281 | 176 | 209 | 1 368 | - | - | - |
| Avgjorda | 285 | 275 | 180 | 213 | 1 434 | - | - | - |
| Balanserade | 108 | 127 | 109 | 127 | 477 | - | - | - |
| Södertälje | | | | | | | | |
| Inkomna | 319 | 290 | 231 | 328 | 1 435 | - | - | - |
| Avgjorda | 282 | 329 | 186 | 337 | 1 386 | - | - | - |
| Balanserade | 97 | 96 | 168 | 159 | 529 | - | - | - |
| Södertörns | | | | | | | | |
| Inkomna | 1 501 | 1 815 | 1 544 | 1 854 | 6 956 | - | - | - |
| Avgjorda | 1 495 | 1 807 | 1 545 | 1 809 | 7 045 | - | - | - |
| Balanserade | 303 | 653 | 934 | 749 | 2 136 | - | - | - |
| Uddevalla | | | | | | | | |
| Inkomna | 380 | 344 | 212 | 378 | 1 277 | - | - | - |
| Avgjorda | 409 | 361 | 223 | 385 | 1 228 | - | - | - |
| Balanserade | 85 | 143 | 136 | 182 | 436 | - | - | - |
| Umeå | | | | | | | | |
| Inkomna | 243 | 234 | 212 | 186 | 1 276 | 94 | 159 | 61 |
| Avgjorda | 220 | 249 | 166 | 186 | 1 268 | 73 | 169 | 38 |
| Balanserade | 99 | 92 | 147 | 102 | 521 | 58 | 147 | 23 |
| Uppsala | | | | | | | | |
| Inkomna | 627 | 749 | 472 | 661 | 3 590 | 5 | - | - |
| Avgjorda | 663 | 771 | 507 | 664 | 3 608 | 15 | - | - |
| Balanserade | 118 | 329 | 307 | 316 | 1 307 | - | - | - |
| Varbergs | | | | | | | | |
| Inkomna | 348 | 337 | 172 | 342 | 1 092 | - | - | - |
| Avgjorda | 327 | 304 | 187 | 362 | 1 117 | - | - | - |
| Balanserade | 100 | 162 | 128 | 228 | 534 | - | - | - |
| Vänersborgs | | | | | | | | |
| Inkomna | 270 | 351 | 261 | 256 | 1 193 | 176 | 580 | 356 |
| Avgjorda | 290 | 351 | 234 | 272 | 1 124 | 159 | 550 | 174 |
| Balanserade | 101 | 151 | 164 | 131 | 431 | 234 | 363 | 182 |
| Värmlands | | | | | | | | |
| Inkomna | 531 | 581 | 321 | 444 | 2 301 | 2 | - | - |
| Avgjorda | 602 | 637 | 328 | 444 | 2 407 | 6 | - | - |
| Balanserade | 107 | 203 | 224 | 248 | 757 | - | - | - |
| Västmanlands | | | | | | | | |
| Inkomna | 521 | 653 | 469 | 583 | 2 571 | 2 | - | - |
| Avgjorda | 530 | 648 | 500 | 636 | 2 595 | 7 | - | - |
| Balanserade | 209 | 291 | 356 | 337 | 848 | - | - | - |
| Växjö | | | | | | | | |
| Inkomna | 355 | 373 | 297 | 288 | 1 327 | 178 | 677 | 385 |
| Avgjorda | 405 | 352 | 260 | 271 | 1 313 | 88 | 585 | 214 |
| Balanserade | 81 | 160 | 244 | 255 | 517 | 142 | 583 | 171 |
| Ystads | | | | | | | | |
| Inkomna | 494 | 357 | 217 | 395 | 1 267 | - | - | - |
| Avgjorda | 497 | 354 | 208 | 433 | 1 344 | - | - | - |
| Balanserade | 105 | 133 | 144 | 227 | 418 | - | - | - |
| Ångermanlands | | | | | | | | |
| Inkomna | 251 | 193 | 145 | 178 | 1 060 | 8 | - | - |
| Avgjorda | 263 | 202 | 142 | 187 | 1 005 | 22 | - | - |
| Balanserade | 72 | 74 | 103 | 131 | 368 | - | - | - |
| Örebro | | | | | | | | |
| Inkomna | 570 | 616 | 434 | 524 | 3 018 | - | - | - |
| Avgjorda | 552 | 675 | 439 | 485 | 3 008 | 15 | - | - |
| Balanserade | 160 | 257 | 292 | 328 | 1 244 | - | - | - |
| Östersunds | | | | | | | | |
| Inkomna | 291 | 219 | 153 | 213 | 1 279 | 124 | 154 | 71 |
| Avgjorda | 291 | 221 | 168 | 243 | 1 292 | 95 | 166 | 15 |
| Balanserade | 65 | 87 | 81 | 123 | 379 | 82 | 115 | 56 |

Tabell 1.3
Tingsrätter
Konkurser och domstolsärenden åren 2007-2011


| | År | | | | |
|---------------------------|--------|--------|--------|--------|--------|
| | 2007 | 2008 | 2009 | 2010 | 2011 |
| Konkursansökningar | | | | | |
| Inkomna | 10 655 | 9 675 | 11 609 | 11 451 | 12 795 |
| Konkurser | | | | | |
| Avslutade ¹ | 6 995 | 6 558 | 6 544 | 7 241 | 7 820 |
| Domstolsärenden | | | | | |
| Inkomna | 58 872 | 59 909 | 68 976 | 71 885 | 63 968 |
| Avgjorda | 58 227 | 59 822 | 67 994 | 71 631 | 66 482 |
| Balanserade | 13 758 | 13 555 | 14 358 | 14 327 | 11 618 |

¹ Konkurer som avslutats på grund av t.ex. avskrivningsbeslut, hävt konkursbeslut eller beslut varigenom utdelning fastställts.

 Sveriges officiella statistik

Tabell 1.4
Tingsrätter
Avgjorda tvistemål avseende familjerätt åren 2007-2011

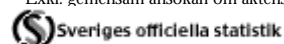
| | År | | | | |
|---|-----------------|-----------------|-----------------|-----------------|-----------------|
| | 2007 | 2008 | 2009 | 2010 | 2011 |
| Gemensam ansökan om äktenskapsskillnad varav avskrivna | 19 766 1 981 | 20 641 1 979 | 21 508 1 955 | 22 348 2 044 | 21 753 2 155 |
| Talan om äktenskapsskillnad genom stämning varav avskrivna | 6 487 1 395 | 6 985 1 426 | 7 415 1 433 | 8 209 1 698 | 8 816 1 746 |
| Faderskapsmål varav avskrivna | 548 85 | 621 98 | 655 80 | 786 74 | 1 045 106 |
| Talan om vårdnad av barn m.m. varav avskrivna | 3 157 695 | 3 660 766 | 3 839 736 | 4 126 798 | 4 586 870 |

 Sveriges officiella statistik

Tabell 1.5
Tingsrätter
Tvistemål¹ åren 2007-2011

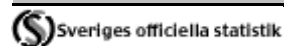
| | År | | | | |
|---|------|------|------|------|------|
| | 2007 | 2008 | 2009 | 2010 | 2011 |
| Andel mål som avgjorts efter förhandling (%) | 36 | 36 | 34 | 34 | 35 |
| Andel mål som avgjorts med kollegial sammansättning (%) | 1,9 | 2 | 2 | 2,0 | 2,0 |
| Andel mål som avgjorts med nämnd (%) | 2,8 | 2,7 | 2,4 | 2,2 | 2,5 |
| Andel mål med mer än 6 timmars förhandlingstid (%) | 2,7 | 2,9 | 2,7 | 2,6 | 2,8 |
| Andel mål med mer än 12 timmars förhandlingstid (%) | 0,6 | 0,6 | 0,6 | 0,6 | 0,6 |
| Genomsnittlig förhandlingstid i mål som avgjorts efter förhandling (timmar/mål) | 2,08 | 2,17 | 2,15 | 2,19 | 2,18 |
| Genomsnittlig förhandlingstid för samtliga mål (timmar/mål) | 0,75 | 0,78 | 0,73 | 0,74 | 0,75 |
| Andel mål som avgjorts genom dom (%) | 41 | 40,5 | 40,2 | 40,4 | 42 |
| Andel mål som avgjorts genom tredskodom (%) | 13,9 | 15,9 | 17,8 | 19,6 | 19,5 |
| Andel mål som avgjorts genom avskrivning (%) | 37,2 | 34,8 | 32,8 | 32,4 | 31,1 |
| Andel mål som avgjorts på annat sätt (%) | 7,9 | 8,8 | 9,2 | 7,6 | 7,4 |

¹ Exkl. gemensam ansökan om äktenskapsskillnad och vårdnad av barn.



Tabell 1.6
Tingsrätter
Brottmål åren 2007-2011

| | År | | | | |
|---|------|------|------|------|------|
| | 2007 | 2008 | 2009 | 2010 | 2011 |
| Andel mål som avgjorts med nämnd (%) | .. | 77 | 62,9 | 58,9 | 58,7 |
| Andel mål med fler än en tilltalad som avgjorts genom dom (%) | .. | 8,8 | 8,4 | 8,5 | 8,4 |
| Antal tilltalade i mål som avgjorts genom dom (snitt) | .. | 1,14 | 1,13 | 1,13 | 1,13 |
| Andel mål med häktningsförhandling (%) | .. | 10,2 | 9,4 | 8,9 | 8,8 |
| Andel mål med mer än 6 timmars förhandlingstid (%) | .. | 5,3 | 6 | 6,4 | 6,3 |
| Andel mål med mer än 12 timmars förhandlingstid (%) | .. | 1,5 | 1,7 | 1,8 | 1,8 |
| Genomsnittlig förhandlingstid i mål som avgjorts efter förhandling (timmar/mål) | .. | 1,59 | 1,82 | 1,92 | 1,93 |
| Genomsnittlig förhandlingstid för samtliga mål (timmar/mål) | .. | 1,32 | 1,21 | 1,20 | 1,19 |
| Andel mål som avgjorts genom dom (%) | .. | 79,5 | 79,2 | 78,4 | 76,5 |
| Andel mål som avgjorts genom avskrivning (%) | .. | 11,4 | 12,3 | 13,4 | 15,0 |
| Andel mål som avgjorts på annat sätt (%) | .. | 9,1 | 8,5 | 8,2 | 8,5 |




Tabell 1.7
Hovrätter
Inkomna, avgjorda och balanserade mål åren 2007-2011

| | År | | | | |
|------------------------------------|--------|--------|--------|--------|--------|
| | 2007 | 2008 | 2009 | 2010 | 2011 |
| Inkomna mål¹ | | | | | |
| Brottmål | 8 387 | 9 028 | 9 079 | 9 374 | 9 527 |
| Tvistemål | 2 504 | 2 734 | 2 796 | 2 951 | 2 863 |
| Övriga mål | 10 818 | 11 200 | 10 659 | 11 147 | 11 033 |
| Miljömål | 513 | 597 | 631 | 662 | 654 |
| Fastighetsmål | 70 | 95 | 100 | 95 | 172 |
| PBL-mål | - | - | - | - | 243 |
| Summa totalt | 22 292 | 23 654 | 23 265 | 24 229 | 24 492 |
| Avgjorda mål¹ | | | | | |
| Brottmål | 8 395 | 9 298 | 9 226 | 9 451 | 9 404 |
| Tvistemål | 2 495 | 2 801 | 3 287 | 2 950 | 2 833 |
| Övriga mål | 10 706 | 11 423 | 10 839 | 11 024 | 11 256 |
| Miljömål | 520 | 553 | 606 | 782 | 680 |
| Fastighetsmål | 73 | 81 | 102 | 99 | 131 |
| PBL-mål | - | - | - | - | 161 |
| Summa totalt | 22 189 | 24 156 | 24 060 | 24 306 | 24 465 |
| Balanserade mål¹ | | | | | |
| Brottmål | 3 586 | 3 316 | 3 169 | 3 092 | 3 215 |
| Tvistemål | 1 458 | 1 391 | 900 | 901 | 931 |
| Övriga mål | 1 660 | 1 437 | 1 257 | 1 380 | 1 156 |
| Miljömål | 245 | 289 | 314 | 194 | 168 |
| Fastighetsmål | 30 | 44 | 42 | 38 | 79 |
| PBL-mål | - | - | - | - | 82 |
| Summa totalt | 6 979 | 6 477 | 5 682 | 5 605 | 5 631 |

¹ Uppgifterna är reviderade för 2007-2010.


Tabell 1.8
Inkomna, avgjorda och balanserade mål 2011, enskilda hovrätter

| Hovrätt | Brott- mål | Tviste- mål | Övriga mål | Miljö- mål | Fastighets- mål | PBL- mål | Totalt |
|--|---------------|----------------|---------------|---------------|--------------------|-------------|--------|
| Svea hovrätt | | | | | | | |
| Inkomna | 3 694 | 1 149 | 4 957 | 654 | 172 | 243 | 10 869 |
| Avgjorda | 3 756 | 1 162 | 5 201 | 680 | 131 | 161 | 11 091 |
| Balanserade | 1 314 | 374 | 457 | 168 | 79 | 82 | 2 474 |
| Göta hovrätt | | | | | | | |
| Inkomna | 1 492 | 403 | 1 547 | - | - | - | 3 442 |
| Avgjorda | 1 464 | 381 | 1 521 | - | - | - | 3 366 |
| Balanserade | 371 | 123 | 139 | - | - | - | 633 |
| Hovrätten över Skåne och Blekinge | | | | | | | |
| Inkomna | 1 498 | 458 | 1 705 | - | - | - | 3 661 |
| Avgjorda | 1 477 | 491 | 1 703 | - | - | - | 3 671 |
| Balanserade | 555 | 147 | 207 | - | - | - | 909 |
| Hovrätten för Västra Sverige | | | | | | | |
| Inkomna | 1 798 | 573 | 1 773 | - | - | - | 4 144 |
| Avgjorda | 1 726 | 532 | 1 799 | - | - | - | 4 057 |
| Balanserade | 635 | 187 | 175 | - | - | - | 997 |
| Hovrätten för Nedre Norrland | | | | | | | |
| Inkomna | 582 | 145 | 581 | - | - | - | 1 308 |
| Avgjorda | 529 | 142 | 569 | - | - | - | 1 240 |
| Balanserade | 179 | 42 | 94 | - | - | - | 315 |
| Hovrätten för Övre Norrland | | | | | | | |
| Inkomna | 463 | 135 | 470 | - | - | - | 1 068 |
| Avgjorda | 452 | 125 | 463 | - | - | - | 1 040 |
| Balanserade | 161 | 58 | 84 | - | - | - | 303 |

 Sveriges officiella statistik


Tabell 1.9
Hovrätter
Avgjorda mål åren 2007-2011

| | År | | | | |
|---|------|------|------|------|------|
| | 2007 | 2008 | 2009 | 2010 | 2011 |
| Brottmål | | | | | |
| Andel mål som avgjorts med nämnd (%) | 65,1 | 63 | 62,6 | 64,9 | 66,1 |
| Andel mål som avgjorts efter huvudförhandling (%) | 64 | 62,2 | 62 | 64,3 | 65,5 |
| Genomsnittlig förhandlingstid i mål som avgjorts efter förhandling (timmar/mål) | 3,53 | 3,6 | 3,80 | 3,75 | 3,77 |
| Tvistemål | | | | | |
| Andel mål som avgjorts med nämnd (%) | 12,7 | 12,3 | 5,9 | 3,2 | 3,9 |
| Andel mål som avgjorts efter huvudförhandling (%) | 31,6 | 31,5 | 18,6 | 11,8 | 11 |
| Genomsnittlig förhandlingstid i mål som avgjorts efter förhandling (timmar/mål) | 4,54 | 4,39 | 5,24 | 6,21 | 6,48 |
| Miljömål | | | | | |
| Andel mål som avgjorts efter huvudförhandling (%) | 6,9 | 6,5 | 5,6 | 3,6 | 2,2 |
| Fastighetsmål | | | | | |
| Andel mål som avgjorts efter huvudförhandling (%) | - | - | 2,9 | 2 | 0,8 |

 Sveriges officiella statistik


Tabell 1.10
Hovrätter
Ändringsfrekvensen i tvistemål och brottmål 2011

| | Antal avgjorda mål | därav ändrade | |
|--|--------------------|---------------|---------|
| | | antal | procent |
| Brottmål | 9 415 | 3 483 | 37,0% |
| Tvistemål | 2 833 | 556 | 19,6% |
| Dom i brottmål överklagad till hovrätten av | | | |
| Tilltalad | 6 716 | 2 020 | 30,1% |
| Åklagare | 724 | 453 | 62,6% |
| Åklagare och tilltalad | 1 104 | 584 | 52,9% |
| Annan | 871 | 426 | 49,3% |
| Summa | 9 415 | 3 483 | 37,0% |

 Sveriges officiella statistik


Tabell 1.11
Högsta domstolen
Inkomna, avgjorda och balanserade mål åren 2007-2011

| | År | | | | |
|---|-------|-------|-------|-------|-------|
| | 2007 | 2008 | 2009 | 2010 | 2011 |
| Inkomna | 5 010 | 5 420 | 6 024 | 6 010 | 6 004 |
| Avgjorda | 5 041 | 5 221 | 5 923 | 6 107 | 5 706 |
| Mål som har beviljats prövningstillstånd | 172 | 138 | 142 | 133 | 128 |
| Mål som ej har beviljats prövningstillstånd | 4 105 | 4 276 | 4 757 | 5 221 | 4 680 |
| Mål som ej omfattas av prövningstillstånd | 764 | 807 | 1024 | 753 | 898 |
| Balanserade vid utgången av året | 1 120 | 1 318 | 1 418 | 1 318 | 1 614 |

 Sveriges officiella statistik

Tabell 1.12
Högsta domstolen
Avgjorda mål år 2011

| | Brottmål | Tvistemål | Övriga mål | Summa |
|---|----------|-----------|------------|-------|
| Mål som har beviljats prövningstillstånd | 24 | 21 | 84 | 129 |
| Mål som ej har beviljats prövningstillstånd | 1 521 | 208 | 2 950 | 4 679 |
| Mål som ej omfattas av prövningstillstånd | 132 | 21 | 745 | 898 |
| Summa | 1 677 | 250 | 3 779 | 5 706 |

 Sveriges officiella statistik

2. Mål vid de allmänna förvaltningsdomstolarna

De allmänna förvaltningsdomstolarnas verksamhet

Allmänna förvaltningsdomstolar handlägger mål som rör tvister mellan enskilda och myndigheter. Organisationen består av en instanskedja med förvaltningsrätt som första domstolsinstans, kammarrätt som andra instans och Högsta förvaltningsdomstolen som högsta instans. Det finns 12 förvaltningsrätter och fyra kammarrätter.

Vid förvaltningsrätterna i Stockholm, Göteborg och Malmö finns migrationsdomstolar som prövar utlännings- och medborgarskapsmål som första domstolsinstans. Vid Kammarrätten i Stockholm finns Migrationsöverdomstolen som är högsta instans i utlännings- och medborgarskapsmål.

Förvaltningsrätterna

Förvaltningsrätterna prövar överklaganden av förvaltningsmyndigheters beslut eller beslut som underställts domstolen av en förvaltningsmyndighet. Vid förvaltningsrätterna tjänstgör domare, notarier, föredragande handläggare och administrativ personal. I förvaltningsrätt medverkar oftast nämndemän i dömandet.

En kategori av mål i förvaltningsrätt är *skattemål*. De kommer till förvaltningsrätt när någon överklagar Skatteverkets beslut. Målen kan gälla t.ex. inkomsttaxering och mervärdesskatt.

Vissa beslut av en kommuns socialnämnd kan överklagas till förvaltningsrätt, t.ex. beslut om försörjningsstöd. Dessa redovisas i det följande som *mål enligt socialtjänstlagen*.

I *socialförsäkringsmål* överprövar förvaltningsrätterna Försäkringskassans beslut om rätt till t.ex. arbetsskadeersättning, sjuk- eller föräldrapenning eller bilstöd till handikappade.

Även mål enligt lagen med särskilda bestämmelser om vård av unga (*LVU*) prövas av förvaltningsrätterna. De handlar om frågan om barn eller ungdomar upp till 18 år, eller i vissa fall upp till 20 år, behöver med tvång beredas vård och omvårdnad utanför sitt eget hem.

I mål enligt lagen om vård av missbrukare i vissa fall (*LVVM*) ska förvaltningsrätterna, efter ansökan av socialnämnden, besluta om en missbrukare ska få vård för sitt missbruk, trots att personen själv inte vill ha vård.

Förvaltningsrätterna prövar även frågor om psykiatrisk tvångsvård. I *psykiatrimålen* tar rätten t.ex. ställning till om någon är i behov av psykiatrisk tvångsvård eller om vårdtiden för psykiatrisk tvångsvård ska förlängas eller om rättspsykiatrisk vård ska upphöra. I dessa fall lämnar chefsöverläkaren en ansökan till förvaltningsrätten. Förvaltningsrätten kan även pröva olika frågor efter överklagande av patienten, t.ex. om tvångsvården ska upphöra eller om tillstånd till permission utanför vårdinrättningen ska ges m.m.

LOU-mål handlar om upphandling.

I *migrationsmål* är det till övervägande del Migrationsverkets beslut som överklagas. Målen kan gälla asyl, exempelvis uppehållstillstånd för en flykting, eller svenskt medborgarskap.

Övriga mål i förvaltningsrätten kan gälla t.ex. djurskyddslagen, tillstånd att servera alkoholdrycker och laglighetsprövning enligt kommunallagen. Sedan Sveriges medlemskap i EU förekommer också mål med EG-rättslig anknytning. Som exempel kan nämnas mål om vissa stöd till jordbruket.

Målen avgöranden i förvaltningsrätt

I förvaltningsrätten dömer enligt huvudregeln en juristdomare och tre nämndemän. I mål enligt kommunallagen deltar i vissa fall två särskilda ledamöter och i mål om fastighetstaxering kan en värderingsteknisk ledamot delta. Ett stort antal mål avgörs också av en juristdomare.

Handläggningen är som regel skriftlig. Muntlig förhandling får ingå i handläggningen om det kan antas vara till fördel för utredningen eller främja ett snabbt avgörande av målet. Om en enskild part som för talan begär muntlig förhandling ska sådan hållas om det inte är obehövligt. I vissa måltyper, t.ex. mål om beredande av vård enligt LVM eller LVU, ska muntlig förhandling hållas om det inte är uppenbart obehövligt. Om enskild part begär muntlig förhandling i sådana mål ska muntlig förhandling alltid hållas.

Om man är missnöjd med förvaltningsrättens dom kan den överklagas till kammarrätt.

Kammarrätterna

Kammarrätterna prövar överklagade mål från förvaltningsrätterna.

För många typer av mål gäller att kammarrätten måste meddela prövningstillstånd för att överklagandet ska prövas. Prövningstillstånd får meddelas endast om det är av vikt för ledningen av rättstillämpningen att överprövning görs (prejudikatdispens), anledning finns att ändra förvaltningsrättens avgörande (ändringsdispens) eller det annars finns synnerliga skäl att pröva överklagandet (extraordinär dispens). I fråga om migrationsmål gäller särskilda regler.

Kammarrätterna prövar som första domstolsinstans s.k. *sekretessmål*. Dessa mål gäller frågan om någon har rätt att ta del av en allmän handling.

Målen avgöranden i kammarrätt

I kammarrätt dömer enligt huvudregeln tre juristdomare. I vissa mål deltar dessutom två nämndemän eller två särskilda ledamöter. Fråga om prövningstillstånd avgörs av två juristdomare om de är ense om beslutet, annars av tre juristdomare.

Handläggningen i kammarrätt är som regel skriftlig. Muntlig förhandling får ingå i handläggningen om det kan antas vara till fördel för utredningen eller främja ett snabbt avgörande av målet. Om en enskild part som för talan begär muntlig förhandling ska sådan hållas om det inte är obehövligt. I vissa måltyper, t.ex. mål om beredande av vård enligt LVM eller LVU, ska muntlig förhandling hållas om det inte är uppenbart obehövligt. Om enskild part begär muntlig förhandling i sådana mål ska muntlig förhandling alltid hållas.

Högsta förvaltningsdomstolen

Högsta förvaltningsdomstolen är högsta allmänna förvaltningsdomstol och prövar mål som överklagas från någon av de fyra kammarrätterna. Högsta förvaltningsdomstolen prövar också överklaganden från Skatterättsnämnden och Patentbesvärsrätten. För de flesta mål krävs prövningstillstånd. Högsta förvaltningsdomstolen meddelar prövningstillstånd bara om avgörandet kan få betydelse som prejudikat, dvs ge ledning för hur andra liknande fall ska bedömas, eller om det finns synnerliga skäl. Endast ett fåtal procent av de mål som överklagas till Högsta förvaltningsdomstolen beviljas prövningstillstånd. Justitiekanslern (JK) och Riksdagens ombudsmän (JO) behöver inte prövningstillstånd i mål om disciplinansvar eller återkallelse eller begränsning av legitimation för bl.a. läkare eller annan personal inom hälso- och sjukvården. JK behöver inte heller prövningstillstånd i mål angående tillstånd till övervakningskameror m.m.

Högsta förvaltningsdomstolens ledamöter har titeln justitieråd. När ett mål ska prövas i sak på avdelning deltar i regel fem justitieråd. Mål kan även avgöras av Högsta förvaltningsdomstolen i sin helhet, i s.k. plenum. Frågor om prövningstillstånd får avgöras av ett justitieråd. Fler än tre justitieråd får emellertid inte delta i avgörandet av sådana frågor.

Handläggningen i Högsta förvaltningsdomstolen är som regel skriftlig. Muntlig förhandling får ingå i handläggningen om det kan antas vara till fördel för utredningen eller främja ett snabbt avgörande av målet.

Tabell 2.1
Förvaltningsrätter
Inkomna, avgjorda och balanserade mål åren 2007-2011

| | År | | | | |
|------------------------------------|---------|---------|---------|---------|---------|
| | 2007 | 2008 | 2009 | 2010 | 2011 |
| Inkomna mål² | | | | | |
| Skattemål | 15 549 | 16 389 | 13 998 | 13 082 | 12 709 |
| Trängselskattemål | 70 | 129 | 653 | 555 | 296 |
| Socialförsäkringsmål | 22 791 | 14 462 | 16 532 | 22 378 | 20 012 |
| Mål enligt socialtjänstlagen | 21 467 | 21 633 | 23 963 | 24 137 | 23 272 |
| Psykiatrimål | 13 475 | 13 635 | 13 597 | 13 332 | 13 296 |
| LVU-mål | 3 005 | 3 216 | 3 180 | 3 347 | 3 593 |
| LVM-mål | 1 215 | 1 186 | 1 185 | 1 274 | 1 151 |
| LOU-mål | 1 129 | 1 428 | 2 082 | 3 571 | 2 719 |
| Mängdmål ¹ | 9 860 | 9 446 | 10 822 | 7 366 | 8 656 |
| Migrationsmål | 15 924 | 22 729 | 22 495 | 23 573 | 25 353 |
| Övriga mål | 14 803 | 15 370 | 16 949 | 18 497 | 17 629 |
| Summa totalt | 119 288 | 119 623 | 125 456 | 131 112 | 128 686 |
| Avgjorda mål² | | | | | |
| Skattemål | 17 030 | 18 455 | 15 095 | 13 928 | 12 305 |
| Trängselskattemål | 68 | 153 | 592 | 407 | 409 |
| Socialförsäkringsmål | 23 455 | 21 888 | 14 040 | 14 612 | 24 094 |
| Mål enligt socialtjänstlagen | 21 216 | 22 109 | 22 245 | 22 970 | 24 309 |
| Psykiatrimål | 13 440 | 13 649 | 13 551 | 13 309 | 13 267 |
| LVU-mål | 2 983 | 3 258 | 3 109 | 3 305 | 3 590 |
| LVM-mål | 1 214 | 1 196 | 1 166 | 1 280 | 1 164 |
| LOU-mål | 1 123 | 1 360 | 1 990 | 3 154 | 2 959 |
| Mängdmål ¹ | 11 037 | 9 925 | 10 040 | 6 850 | 9 201 |
| Migrationsmål | 13 756 | 19 276 | 22 870 | 23 824 | 26 658 |
| Övriga mål | 14 849 | 16 038 | 15 186 | 15 358 | 19 001 |
| Summa totalt | 120 171 | 127 307 | 119 884 | 118 997 | 136 957 |
| Balanserade mål² | | | | | |
| Skattemål | 11 654 | 9 588 | 8 491 | 7 642 | 8 082 |
| Trängselskattemål | 38 | 14 | 75 | 223 | 109 |
| Socialförsäkringsmål | 16 019 | 8 593 | 11 085 | 18 857 | 14 772 |
| Mål enligt socialtjänstlagen | 5 628 | 5 152 | 6 870 | 8 010 | 6 960 |
| Psykiatrimål | 286 | 272 | 318 | 306 | 321 |
| LVU-mål | 443 | 401 | 472 | 513 | 511 |
| LVM-mål | 53 | 43 | 62 | 53 | 39 |
| LOU-mål | 144 | 212 | 304 | 722 | 480 |
| Mängdmål ¹ | 1 820 | 1 341 | 2 123 | 2 623 | 2 078 |
| Migrationsmål | 5 994 | 9 478 | 9 202 | 9 022 | 7 819 |
| Övriga mål | 6 304 | 5 636 | 7 399 | 10 557 | 9 218 |
| Summa totalt | 48 383 | 40 730 | 46 401 | 58 528 | 50 389 |

¹ Mängdmål: fastighetstaxering, folkbokföring, kriminalvård, körkort och studiestödmål.

² Uppgifterna är reviderade för 2007-2008.

Tabell 2.2
Inkomna, avgjorda och balanserade mål år 2011, enskilda förvaltningsrätter


| Förvaltningsrätten | Skatte- mål | Trängsel- skattemål | Social- försäk- ringsmål | Mål enligt social- tjänst- lagen | Psykiatri- mål | LVU- mål | LVM- mål | LOU- mål | Mängd- mål ¹ | Migra- tions- mål | Övriga mål |
|--------------------|----------------|------------------------|--------------------------------|--|-------------------|-------------|-------------|-------------|----------------------------|-------------------------|---------------|
| Falun | | | | | | | | | | | |
| Inkomna | 858 | - | 1 010 | 1 044 | 857 | 230 | 81 | 298 | 432 | - | 808 |
| Avgjorda | 788 | - | 823 | 1 058 | 855 | 236 | 86 | 358 | 491 | - | 833 |
| Balanserade | 859 | - | 1 423 | 259 | 17 | 32 | 3 | 26 | 115 | - | 602 |
| Göteborg | | | | | | | | | | | |
| Inkomna | 1 810 | - | 5 830 | 3 422 | 1 777 | 585 | 247 | 331 | 1 094 | 8 381 | 1 819 |
| Avgjorda | 2 280 | - | 6 754 | 3 494 | 1 792 | 583 | 250 | 301 | 1 307 | 8 679 | 2 105 |
| Balanserade | 924 | - | 1 791 | 583 | 36 | 72 | 10 | 92 | 206 | 1 756 | 624 |
| Härnösand | | | | | | | | | | | |
| Inkomna | 307 | - | 564 | 694 | 809 | 124 | 53 | 88 | 515 | - | 909 |
| Avgjorda | 299 | - | 657 | 752 | 797 | 136 | 53 | 81 | 500 | - | 887 |
| Balanserade | 202 | - | 473 | 337 | 19 | 12 | 2 | 17 | 144 | - | 523 |
| Jönköping | | | | | | | | | | | |
| Inkomna | 532 | 1 | 1 127 | 1 355 | 837 | 275 | 65 | 120 | 590 | - | 1 657 |
| Avgjorda | 631 | - | 1 400 | 1 321 | 844 | 276 | 65 | 119 | 627 | - | 1 828 |
| Balanserade | 337 | 1 | 772 | 368 | 19 | 40 | 1 | 27 | 97 | - | 649 |
| Karlstad | | | | | | | | | | | |
| Inkomna | 482 | - | 837 | 1 293 | 563 | 290 | 44 | 118 | 549 | - | 1 952 |
| Avgjorda | 525 | 1 | 1 750 | 2 206 | 547 | 286 | 44 | 123 | 661 | - | 1 665 |
| Balanserade | 354 | - | 642 | 338 | 24 | 58 | 2 | 16 | 128 | - | 1 296 |
| Linköping | | | | | | | | | | | |
| Inkomna | 1 150 | - | 1 050 | 1 889 | 1 750 | 278 | 100 | 210 | 765 | 77 | 1 167 |
| Avgjorda | 938 | - | 961 | 1 785 | 1 764 | 270 | 106 | 196 | 643 | 77 | 1 049 |
| Balanserade | 641 | - | 982 | 414 | 22 | 42 | 1 | 32 | 219 | - | 795 |
| Luleå | | | | | | | | | | | |
| Inkomna | 381 | - | 522 | 340 | 479 | 103 | 25 | 65 | 252 | - | 554 |
| Avgjorda | 416 | - | 636 | 333 | 482 | 102 | 24 | 66 | 216 | - | 449 |
| Balanserade | 166 | - | 315 | 52 | 5 | 13 | 1 | 6 | 63 | - | 204 |
| Malmö | | | | | | | | | | | |
| Inkomna | 1 714 | - | 2 202 | 3 435 | 1 442 | 451 | 142 | 298 | 1 082 | 5 388 | 1 615 |
| Avgjorda | 1 498 | - | 2 261 | 3 371 | 1 428 | 442 | 138 | 296 | 1 088 | 4 829 | 1 792 |
| Balanserade | 949 | - | 2 020 | 809 | 51 | 79 | 9 | 46 | 163 | 1 767 | 583 |
| Stockholm | | | | | | | | | | | |
| Inkomna | 3 868 | 295 | 4 559 | 6 789 | 2 113 | 638 | 191 | 700 | 1 960 | 11 584 | 5 045 |
| Avgjorda | 3 851 | 408 | 5 966 | 7 345 | 2 091 | 631 | 194 | 954 | 2 239 | 13 150 | 6 417 |
| Balanserade | 2 355 | 108 | 4 480 | 2 333 | 66 | 75 | 6 | 110 | 441 | 4 296 | 2 706 |
| Umeå | | | | | | | | | | | |
| Inkomna | 139 | - | 581 | 301 | 487 | 128 | 58 | 55 | 256 | - | 475 |
| Avgjorda | 147 | - | 740 | 293 | 490 | 126 | 59 | 57 | 254 | - | 337 |
| Balanserade | 95 | - | 346 | 184 | 7 | 12 | 0 | 15 | 90 | - | 338 |
| Uppsala | | | | | | | | | | | |
| Inkomna | 1 149 | - | 951 | 1 781 | 1 384 | 263 | 95 | 170 | 795 | - | 826 |
| Avgjorda | 523 | - | 905 | 1 374 | 1 378 | 273 | 97 | 173 | 780 | - | 683 |
| Balanserade | 1 067 | - | 1 176 | 1 079 | 30 | 36 | 2 | 26 | 360 | - | 734 |

Tabell 2.2 (forts.)

Inkomna, avgjorda och balanserade mål år 2011, enskilda förvaltningsrätter

| Förvaltningsrätten | Skattemål | Trängsel-skattemål | Social-försäkringsmål | Mål enligt social-tjänst-lagen | Psykiatri-mål | LVU-mål | LVM-mål | LOU-mål | Mängd-mål ¹ | Migrations-mål | Övriga mål |
|--------------------|-----------|--------------------|-----------------------|--------------------------------|---------------|---------|---------|---------|------------------------|----------------|------------|
| Växjö | | | | | | | | | | | |
| Inkomna | 319 | - | 779 | 929 | 798 | 228 | 50 | 266 | 366 | - | 725 |
| Avgjorda | 409 | - | 1 241 | 977 | 799 | 229 | 48 | 235 | 395 | - | 879 |
| Balanserade | 133 | - | 352 | 204 | 25 | 40 | 2 | 67 | 52 | - | 164 |


¹ Mängdmål: fastighetstaxering, folkbokföring, kriminalvård, körkort och studiestöds mål.

 Sveriges officiella statistik

Tabell 2.3

Förvaltningsrätter Avgjorda mål åren 2007-2011

| | År | | | | |
|--|------|------|------|------|------|
| | 2007 | 2008 | 2009 | 2010 | 2011 |
| Andel mål som avgjorts efter muntlig förhandling (%) | 14,7 | 15,7 | 17,3 | 16,0 | 13,9 |
| Andel mål som avgjorts av ensamdomare (%) | 47,7 | 46,6 | 49,5 | 53,4 | 54,1 |
| Andel mål som avgjorts med nämnd (%) | 51,9 | 52,7 | 49,9 | 45,9 | 45,4 |
| Andel mål som avgjorts i annan sammansättning (%) | 0,4 | 0,3 | 0,3 | 0,6 | 0,5 |
| Andel mål som avgjorts genom dom (%) | 89,7 | 89,6 | 88,5 | 87,7 | 88,1 |
| Andel mål som avgjorts genom beslut (%) | 10,3 | 10,4 | 11,5 | 12,4 | 11,9 |

 Sveriges officiella statistik

Tabell 2.4
Kammarrätter
Inkomna, avgjorda och balanserade mål åren 2007-2011

| | År | | | | |
|------------------------------------|--------|--------|--------|--------|--------|
| | 2007 | 2008 | 2009 | 2010 | 2011 |
| Inkomna mål² | | | | | |
| Skattemål | 6 169 | 6 978 | 6 512 | 5 441 | 4 819 |
| Trängselskattmål | 29 | 18 | 107 | 55 | 45 |
| Socialförsäkringsmål | 6 388 | 6 487 | 4 702 | 3 978 | 7 414 |
| Mål enl. socialtjänstlagen | 2 196 | 2 340 | 2 139 | 1 935 | 2 136 |
| Psykiatrimål | 1 113 | 1 058 | 1 064 | 1 166 | 1 169 |
| LVU-mål | 758 | 884 | 901 | 956 | 1 152 |
| LVM-mål | 222 | 185 | 192 | 220 | 207 |
| LOU-mål | 334 | 371 | 410 | 586 | 755 |
| Mängdmål ¹ | 1 795 | 1 743 | 1 696 | 1 030 | 1 360 |
| Migrationsmål | 4 824 | 8 590 | 11 058 | 10 786 | 11 142 |
| Övriga mål | 5 603 | 6 130 | 5 738 | 5 655 | 6 584 |
| Summa totalt | 29 431 | 34 784 | 34 519 | 31 808 | 36 783 |
| Avgjorda mål² | | | | | |
| Skattemål | 6 953 | 7 170 | 6 756 | 6 812 | 5 367 |
| Trängselskattmål | 67 | 23 | 69 | 80 | 55 |
| Socialförsäkringsmål | 6 231 | 6 800 | 5 631 | 4 243 | 5 086 |
| Mål enl. socialtjänstlagen | 2 107 | 2 275 | 2 264 | 2 072 | 2 046 |
| Psykiatrimål | 1 104 | 1 055 | 1 047 | 1 190 | 1 157 |
| LVU-mål | 775 | 843 | 893 | 943 | 1 136 |
| LVM-mål | 225 | 191 | 182 | 222 | 214 |
| LOU-mål | 330 | 360 | 409 | 544 | 717 |
| Mängdmål ¹ | 1 834 | 1 819 | 1 663 | 1 175 | 1 277 |
| Migrationsmål | 4 396 | 8 258 | 10 841 | 10 911 | 11 023 |
| Övriga mål | 5 473 | 6 254 | 5 835 | 6 101 | 6 427 |
| Summa totalt | 29 495 | 35 048 | 35 590 | 34 293 | 34 505 |
| Balanserade mål² | | | | | |
| Skattemål | 5 877 | 5 685 | 5 441 | 4 075 | 3 560 |
| Trängselskattmål | 7 | 2 | 40 | 15 | 5 |
| Socialförsäkringsmål | 3 185 | 2 872 | 1 943 | 1 677 | 4 008 |
| Mål enl. socialtjänstlagen | 580 | 645 | 520 | 379 | 470 |
| Psykiatrimål | 118 | 121 | 138 | 113 | 125 |
| LVU-mål | 120 | 161 | 169 | 182 | 198 |
| LVM-mål | 30 | 24 | 34 | 32 | 25 |
| LOU-mål | 34 | 45 | 46 | 88 | 127 |
| Mängdmål ¹ | 400 | 324 | 357 | 212 | 296 |
| Migrationsmål | 968 | 1 304 | 1 553 | 1 437 | 1 558 |
| Övriga mål | 2 343 | 2 219 | 2 122 | 1 700 | 1 939 |
| Summa totalt | 13 662 | 13 402 | 12 363 | 9 910 | 12 311 |

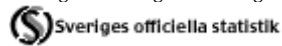
¹ Mängdmål: fastighetstaxering, folkbokföring, kriminalvård, körkort och studiestöds mål.

² Uppgifterna är reviderade för 2007-2008.

Tabell 2.5**Inkomna, avgjorda och balanserade mål år 2011, enskilda kammarrätter**

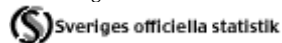
| Kammarrätt | Skatte- mål | Trängsel- skattemål | Social- försäk- ringsmål | Mål enligt social- tjänst- lagen | Psykiatri- mål | LVU- mål | LVM- mål | LOU- mål | Mängd- mål ¹ | Migra- tions- mål | Övriga mål |
|------------------|----------------|------------------------|--------------------------------|--|-------------------|-------------|-------------|-------------|----------------------------|-------------------------|---------------|
| Stockholm | | | | | | | | | | | |
| Inkomna | 1 736 | 45 | 1 671 | 733 | 392 | 308 | 56 | 273 | 429 | 11 142 | 2 127 |
| Avgjorda | 2 636 | 55 | 1 356 | 717 | 387 | 311 | 58 | 292 | 389 | 11 023 | 2 060 |
| Balanserade | 1 448 | 5 | 668 | 149 | 32 | 48 | 8 | 22 | 92 | 1 558 | 577 |
| Göteborg | | | | | | | | | | | |
| Inkomna | 1 860 | - | 3 784 | 757 | 310 | 396 | 80 | 183 | 414 | 36 | 2 291 |
| Avgjorda | 1 749 | - | 1 893 | 699 | 299 | 392 | 83 | 182 | 409 | 36 | 2 319 |
| Balanserade | 1 326 | - | 2 591 | 190 | 53 | 76 | 9 | 36 | 96 | - | 650 |
| Sundsvall | | | | | | | | | | | |
| Inkomna | 576 | - | 873 | 246 | 232 | 211 | 39 | 139 | 211 | - | 885 |
| Avgjorda | 379 | - | 822 | 229 | 234 | 198 | 35 | 95 | 197 | - | 819 |
| Balanserade | 497 | - | 377 | 53 | 18 | 39 | 5 | 46 | 51 | - | 347 |
| Jönköping | | | | | | | | | | | |
| Inkomna | 647 | - | 1 086 | 400 | 235 | 237 | 32 | 160 | 306 | - | 1 245 |
| Avgjorda | 603 | - | 1 015 | 401 | 237 | 235 | 38 | 148 | 282 | - | 1 193 |
| Balanserade | 289 | - | 372 | 78 | 22 | 35 | 3 | 23 | 57 | - | 365 |

¹ Mängdmål: fastighetstaxering, folkbokföring, kriminalvård, körkort och studiestöds mål.

**Tabell 2.6****Kammarrätter¹ avgjorda mål åren 2007-2011**

| | År | | | | |
|---|---------------|---------------|---------------|---------------|---------------|
| | 2007 | 2008 | 2009 | 2010 | 2011 |
| Avgjorda | 25 093 | 26 794 | 24 749 | 23 382 | 23 448 |
| Mål som har beviljats prövningstillstånd | 3 003 | 3 013 | 3 095 | 2 995 | 2 756 |
| Mål som ej har beviljats prövningstillstånd | 11 354 | 12 581 | 11 121 | 9 310 | 10 486 |
| Mål som ej omfattas av prövningstillstånd | 10 736 | 11 200 | 10 533 | 11 076 | 10 206 |

¹ Exkl. migrationsmål.



Tabell 2.7
Högsta förvaltningsdomstolen
Inkomna, avgjorda och balanserade mål åren 2007-2011


| | År | | | | |
|------------------------------------|-------|--------|--------|-------|-------|
| | 2007 | 2008 | 2009 | 2010 | 2011 |
| Inkomna mål² | | | | | |
| Skattemål | 2 059 | 2 267 | 2 447 | 2 185 | 2 265 |
| Trängselskattmål | 19 | 7 | 14 | 26 | 23 |
| Socialförsäkringsmål | 2 053 | 2 261 | 1 925 | 1 482 | 1 671 |
| Mål enl. socialtjänstlagen | 483 | 586 | 490 | 464 | 543 |
| Psykiatrimål | 123 | 125 | 136 | 195 | 161 |
| LVU-mål | 146 | 169 | 180 | 217 | 269 |
| LVM-mål | 17 | 11 | 15 | 17 | 7 |
| LOU-mål | 100 | 123 | 124 | 108 | 257 |
| Mängdmål ¹ | 480 | 460 | 434 | 331 | 377 |
| Övriga mål | 2 394 | 2 680 | 2 498 | 2 694 | 2 497 |
| Summa totalt | 7 874 | 8 689 | 8 263 | 7 719 | 8 070 |
| Avgjorda mål² | | | | | |
| Skattemål | 2 807 | 2 874 | 2 610 | 2 361 | 2 466 |
| Trängselskattmål | 29 | 7 | 15 | 24 | 20 |
| Socialförsäkringsmål | 2 305 | 2 693 | 2 694 | 1 603 | 1 498 |
| Mål enl. socialtjänstlagen | 621 | 561 | 744 | 429 | 498 |
| Psykiatrimål | 122 | 125 | 144 | 195 | 153 |
| LVU-mål | 149 | 152 | 209 | 206 | 243 |
| LVM-mål | 18 | 10 | 16 | 15 | 9 |
| LOU-mål | 98 | 128 | 129 | 107 | 234 |
| Mängdmål ¹ | 585 | 532 | 473 | 389 | 324 |
| Övriga mål | 2 467 | 3 272 | 3 076 | 2 984 | 2 613 |
| Summa totalt | 9 201 | 10 354 | 10 110 | 8 313 | 8 058 |
| Balanserade mål² | | | | | |
| Skattemål | 1 828 | 1 221 | 1 058 | 861 | 657 |
| Trängselskattmål | 2 | 2 | 1 | 3 | 6 |
| Socialförsäkringsmål | 1 870 | 1 438 | 669 | 542 | 712 |
| Mål enl. socialtjänstlagen | 280 | 305 | 51 | 86 | 130 |
| Psykiatrimål | 22 | 22 | 14 | 14 | 22 |
| LVU-mål | 30 | 47 | 18 | 29 | 55 |
| LVM-mål | - | 1 | - | 2 | - |
| LOU-mål | 19 | 14 | 9 | 10 | 33 |
| Mängdmål ¹ | 204 | 132 | 93 | 36 | 89 |
| Övriga mål | 2 300 | 1 708 | 1 130 | 859 | 736 |
| Summa totalt | 6 555 | 4 890 | 3 043 | 2 442 | 2 440 |

¹ Mängdmål: fastighetstaxering, folkbokföring, kriminalvård, körkort och studiestöds mål.

² Uppgifterna är reviderade för 2007-2008.

Tabell 2.8
Högsta förvaltningsdomstolen
Avgjorda mål åren 2007-2011

| | År | | | | |
|---|--------------|---------------|---------------|--------------|--------------|
| | 2007 | 2008 | 2009 | 2010 | 2011 |
| Avgjorda | 9 188 | 10 313 | 10 110 | 8 313 | 8 058 |
| Mål som har beviljats prövningstillstånd | 181 | 162 | 206 | 196 | 139 |
| Mål som ej har beviljats prövningstillstånd | 8 325 | 9 250 | 9 154 | 7 381 | 7 204 |
| Mål som ej omfattas av prövningstillstånd | 682 | 901 | 750 | 736 | 715 |

 Sveriges officiella statistik

3. Ärenden vid hyres- och arrendenämnder

Verksamheten vid hyres- och arrendenämnderna

Hyresnämnd kan medla i tvister mellan hyresvärd och hyresgäst eller mellan bostadsrättsförening och bostadsrättsinnehavare om parterna inte själva kan komma överens. Hyresnämnd prövar också vissa hyres- och bostadsrättsfrågor och fattar ett för parterna bindande beslut. Hyresnämnden handlägger också ärenden som rör särskild förvaltning av bostadsfastigheter. Den som köper en hyresfastighet behöver i vissa fall nämndens tillstånd för att köpet ska bli giltigt.

Hyresnämnd består vid handläggningen normalt av tre ledamöter. Ordföranden är jurist och kallas hyresråd. De andra ledamöterna är s.k. intresseledamöter, varav en är väl insatt i fastighetsförvaltning och en är väl insatt i hyresgästers eller bostadsrättsinnehavares förhållanden.


Arrendenämnd har motsvarande uppgifter som hyresnämnd när det är fråga om tillämpning av arrendelagstiftningen. Sammansättningen i arrendenämnd liknar den i hyresnämnd med den skillnaden att intresseledamöterna ska företräda jordägares och arrendatorers intressen.

De flesta av en hyresnämnds beslut kan överklagas till Svea hovrätt medan vissa arrendeärenden kan överklagas till den hovrätt inom vars verksamhetsområde arrendestället är beläget.

Det finns åtta hyres- och arrendenämnder.


Tabell 3.1
Hyresnämnder och arrendenämnder
Inkomna, avgjorda och balanserade ärenden åren 2007-2011

| | År | | | | |
|----------------------------------|--------|--------|--------|--------|--------|
| | 2007 | 2008 | 2009 | 2010 | 2011 |
| Hyresnämnder | | | | | |
| Inkomna | 25 696 | 27 470 | 27 616 | 27 191 | 27 117 |
| Avgjorda | 24 787 | 27 585 | 27 849 | 26 938 | 26 623 |
| Balanserade vid utgången av året | 6 769 | 6 431 | 6 111 | 6 259 | 6 626 |
| Arrendenämnder | | | | | |
| Inkomna | 1 899 | 2 464 | 1 896 | 2 302 | 2 055 |
| Avgjorda | 1 415 | 2 472 | 1 945 | 2 178 | 1 898 |
| Balanserade vid utgången av året | 1 392 | 1 378 | 1 326 | 1 446 | 1 598 |

 Sveriges officiella statistik

Tabell 3.2
Hyresnämnder och arrendenämnder
Avgjorda ärenden efter beskaffenhet åren 2007-2011

| | År | | | | |
|--|--------|--------|--------|--------|--------|
| | 2007 | 2008 | 2009 | 2010 | 2011 |
| Hyresnämnder | | | | | |
| Medling eller skiljedom i hyrestvist | 649 | 754 | 704 | 754 | 749 |
| Utan krav på besittningsskydd | 13 442 | 13 928 | 14 909 | 13 982 | 13 969 |
| Förlängning av hyresavtal | 2 284 | 2 453 | 2 288 | 2 374 | 2 343 |
| Åtgärdsföreläggande, förlängd tid för åtgärd | 404 | 421 | 479 | 559 | 507 |
| Ändring av hyresvillkor | 601 | 695 | 608 | 530 | 536 |
| Medling beträffande lokalhyresgästs besittningsskydd | 3 237 | 3 626 | 3 727 | 3 571 | 3 815 |
| Ärenden enligt hyresförhandlingslagen | 431 | 522 | 438 | 438 | 381 |
| Övriga ärenden | 2 370 | 2 733 | 2 768 | 2 565 | 2 444 |
| Summa totalt | 23 418 | 25 132 | 25 921 | 24 773 | 24 744 |
| Arrendenämnder | | | | | |
| Jordbruksarrende | 194 | 220 | 211 | 158 | 163 |
| Bostadsarrende | 701 | 1 361 | 1 016 | 1 194 | 1 018 |
| Övriga ärenden | 520 | 891 | 718 | 826 | 717 |
| Summa totalt | 1 415 | 2 472 | 1 945 | 2 178 | 1 898 |

 Sveriges officiella statistik