

Domstolsstatistik 2014

Innehåll

Inledning	3
Tabellförteckning	4
Teckenförklaring till tabellerna	5
1. Mål och ärenden vid de allmänna domstolarna	6
2. Mål vid de allmänna förvaltningsdomstolarna.....	19
3. Ärenden vid hyres- och arrendenämnder.....	29

Inledning

Officiell statistik ska, enligt lagen (2001:99) om den officiella statistiken, finnas för allmän information, utredningsverksamhet och forskning.

Domstolsverket (DV) ansvarar sedan år 2002 för officiell statistik avseende domstolarnas verksamhet. För åren 1993-2001 producerades domstolsstatistiken av Brottsförebyggande rådet (BRÅ). Dessförinnan ansvarade Statistiska centralbyrån (SCB) för motsvarande statistikuppgifter.

I domstolsstatistiken redovisas statistik över mål och ärenden vid de allmänna domstolarna, allmänna förvaltningsdomstolarna samt hyres- och arrendenämnderna. Sedan år 2004 redovisas vissa statistikuppgifter även för enskilda domstolar.

Publikationens innehåll

Statistiken i detta dokument är uppdelad i tre olika kapitel. Varje kapitel inleds med en översiktlig beskrivning av verksamheten vid respektive domstolsslag. I kapitel ett redovisas statistik från de allmänna domstolarna, dvs. från tingsrätter, hovrätter och Högsta domstolen.

Statistik från de allmänna förvaltningsdomstolarna, dvs. förvaltningsrätterna, kammarrätterna och Högsta förvaltningsdomstolen presenteras i kapitel två.

I kapitel tre redovisas uppgifter från hyres- och arrendenämnderna.

Ytterligare rättsstatistik

Utöver den domstolsstatistik som publiceras här finns ytterligare rättsstatistik hos BRÅ, Kriminalvården och SCB.

Tabellförteckning

1. Mål och ärenden vid de allmänna domstolarna

Tingsrätter

- 1.1 Inkomna, avgjorda och balanserade mål åren 2010-2014
- 1.2 Inkomna, avgjorda och balanserade mål år 2014, enskilda tingsrätter
- 1.3 Konkurs- och domstolsärenden åren 2010-2014
- 1.4 Avgjorda tvistemål avseende familjerätt åren 2010-2014
- 1.5 Tvistemål åren 2010-2014
- 1.6 Brottmål åren 2010-2014

Hovrätter

- 1.7 Inkomna, avgjorda och balanserade mål åren 2010-2014
- 1.8 Inkomna, avgjorda och balanserade mål år 2014, enskilda hovrätter
- 1.9 Avgjorda mål åren 2010-2014
- 1.10 Ändringsfrekvensen i tvistemål och brottmål år 2014

Högsta domstolen

- 1.11 Inkomna, avgjorda och balanserade mål åren 2010-2014
- 1.12 Avgjorda mål år 2014

2. Mål vid de allmänna förvaltningsdomstolarna

Förvaltningsrätter

- 2.1 Inkomna, avgjorda och balanserade mål åren 2010-2014
- 2.2 Inkomna, avgjorda och balanserade mål år 2014, enskilda förvaltningsrätter
- 2.3 Avgjorda mål åren 2010-2014

Kammarrätter

- 2.4 Inkomna, avgjorda och balanserade mål åren 2010-2014
- 2.5 Inkomna, avgjorda och balanserade mål år 2014, enskilda kammarrätter
- 2.6 Avgjorda mål åren 2010-2014

Högsta förvaltningsdomstolen

- 2.7 Inkomna, avgjorda och balanserade mål åren 2010-2014
- 2.8 Avgjorda mål åren 2010-2014

3. Ärenden vid hyres- och arrendenämnder

- 3.1 Inkomna, avgjorda och balanserade ärenden åren 2010-2014
- 3.2 Avgjorda ärenden efter beskaffenhet åren 2010-2014

Teckenförklaring till tabellerna

- Noll
- .. Ingen uppgift tillgänglig

1. Mål och ärenden vid de allmänna domstolarna

De allmänna domstolarnas verksamhet

De allmänna domstolarna utgörs av tingsrätt som första instans, hovrätt som andra instans och Högsta domstolen som högsta instans. Vid ingången av år 2014 fanns det 48 tingsrätter och sex hovrätter.

Tingsrätterna

Tingsrätternas huvudsakliga uppgift är att döma i brottmål och tvistemål.

Brott i juridisk mening är ett handlingssätt som är straffbart. De grundläggande reglerna om brott finns samlade i brottsbalken. Där finns t.ex. regler om våldsbrott och stöld. Vissa andra brott behandlas i särskilda lagar, t.ex. narkotikabrott, skattebrott och trafikbrott.

De flesta tvister kan klassificeras som antingen förmögenhetsrättsliga eller familjerättsliga. Förmögenhetsrättsliga tvister grundas ofta på att parterna inte är överens om vad som avtalats, t.ex. i samband med ett köp. Tvisten kan då gälla vilket pris som har avtalats för en vara, vem som är rätt ägare till en sak eller skadeståndsskyldighet. En familjerättslig tvist kan gälla bl.a. äktenskapsskillnad, vårdnad om barn, underhåll till barn och faderskap till barn.

Den 2 maj 2011 bildades Mark- och miljödomstolar vid fem av landets tingsrätter. Dessförinnan fanns särskilda fastighetsdomstolar och miljödomstolar vid vissa tingsrätter. Vid Svea hovrätt har en Mark- och miljööverdomstol inrättats för överprövning av mål från Mark- och miljödomstolarna. Mark- och miljödomstolarna handlägger de mål som tidigare har handlagts i miljödomstol, huvuddelen av de mål och ärenden enligt plan- och bygglagen som har handlagts i förvaltningsrätt och hos regeringen samt huvuddelen av de mål som har handlagts i fastighetsdomstol. Det innebär t.ex. mål om överklagade lantmäteriförordningar, bygglov, marklov eller detalj- och översiktsplaner enligt plan- och bygglagen, tomträttsmål, mål om expropriationsersättningar, tillståndsärenden om miljöfarlig verksamhet, miljöskadefrågor samt frågor om vattenverksamhet i yt- och grundvatten.

Vid tingsrätterna handläggs och avgörs också ett antal olika ärenden. Exempelvis kan nämnas utredningsärenden, som till största delen består av överklaganden av utmättningsärenden, skuldsaneringsärenden och konkurser.

Målen och ärendenas avgöranden i tingsrätt

Huvudregeln i brottmål är att rätten ska bestå av en juristdomare och tre nämndemän vid huvudförhandling.

Vid tingsrätterna tjänstgör även tingsnotarier. Notarierna brukar, efter viss tids anställning, regelmässigt förordnas att döma i t.ex. enklare trafikmål.

Vid huvudförhandling i tvistemål är huvudregeln att rätten ska bestå av tre juristdomare. Flera undantag finns från huvudregeln, t.ex. ska rätten i vissa familjerättsliga mål bestå av en juristdomare och tre nämndemän. Vidare gäller att rätten ska bestå av en juristdomare i de fall huvudförhandlingen hålls i förenklad form, när parterna samtycker till det eller målet är av enkel beskaffenhet.

Både tvistemål och brottmål kan i vissa särskilda fall avgöras på handlingarna, dvs. enbart genom att tingsrätten tar del av handlingarna och den skriftliga bevisningen.

I brottmål avgörs de flesta mål efter huvudförhandling, medan mindre än hälften av tvistemålen avgörs efter huvudförhandling.

Tingsrätten prövar även frågor om tvångsmedel i brottmål. Exempel på ett sådant mål är när en åklagare begär att en misstänkt person ska häktas. Vid en häktningsförhandling beslutar domstolen om den misstänkte ska häktas eller försättas på fri fot.

Tingsrätternas avgöranden kan som regel överklagas till hovrätt.

Hovrätterna

Inkomna mål vid hovrätterna klassificeras som tvistemål, brottmål eller övriga mål. Övriga mål utgörs av bl.a. ärenden som överklagats från tingsrätt. Även överklagande av särskilt fattade beslut före eller under rättegången i tingsrätten redovisas i denna målgrupp, t.ex. överklagade häktningsbeslut och begäran om byte av offentlig försvarare.

Utgångspunkten är att det krävs prövningstillstånd för att hovrätten ska pröva tingsrättens dom eller beslut. Prövningstillstånd behövs vid överklagande av en dom eller beslut i tvistemål. I brottmål krävs prövningstillstånd vid överklagande av en dom om den tilltalade endast har dömts till böter, den tilltalade har frikänts och det högsta straff som brottet kan ge är fängelse i sex månader eller överklagandet gäller endast den del av domen som rör skadestånd.

Prövningstillstånd får meddelas endast när hovrätten är tveksam till om tingsrätten dömt rätt, om det behövs för att hovrätten ska kunna bedöma om tingsrätten dömt rätt, om det finns ett prejudikatintresse av att överklagandet prövas av högre rätt eller om det annars finns synnerliga skäl.

Målets avgörande i hovrätt

Vid huvudförhandling i tvistemål är huvudregeln att rätten ska bestå av tre juristdomare. Har målet som prövas avgjorts av tre juristdomare i tingsrätten ska rätten dock bestå av fyra juristdomare. I brottmål är huvudregeln att rätten ska bestå av tre juristdomare och två nämndemän vid huvudförhandlingen.

Majoriteten av tvistemålen avgörs utan huvudförhandling i hovrätten. Av reglerna i rättegångsbalken följer bland annat att ett mål kan avgöras utan huvudförhandling om saken kan utredas tillfredställande och parterna har begärt att målet ska avgöras utan huvudförhandling. Hovrätten kan även avgöra brottmål utan huvudförhandling. Huvuddelen av brottmålen avgörs dock efter en sådan förhandling.

Högsta domstolen

Högsta domstolen (HD) prövar mål som överklagats från någon av de sex hovrätterna. För de flesta mål krävs prövningstillstånd. Huvudregeln är att prövningstillstånd lämnas bara om HD:s dom eller beslut kan få betydelse som prejudikat. Endast ett fåtal procent av de mål som överklagas till Högsta domstolen beviljas prövningstillstånd. Justitieombudsmannen (JO) och Justitiekanslern (JK) har rätt att föra upp ett mål i vilket allmänt åtal förs i HD utan prövningstillstånd.

De flesta målen avgörs på handlingarna, efter en föredragning. Men även muntliga förhandlingar med parterna förekommer.

Målen avgöranden i Högsta domstolen

Målen i HD avgörs av justitieråd. När ett mål ska prövas deltar fem eller maximalt sju justitieråd. Är frågan som ska avgöras av enkel beskaffenhet deltar i vissa fall tre justitieråd. Om resultatet skulle strida mot ett tidigare HD-avgörande får saken hänskjutas till plenum, som består av samtliga justitieråd, eller till s.k. litet plenum, som består av nio justitieråd. Frågor om prövningstillstånd avgörs av ett eller tre justitieråd.

Tabell 1.1
Tingsrätter
Inkomna, avgjorda och balanserade mål åren 2010-2014

	År				
	2010	2011	2012	2013	2014
Inkomna mål					
FT-mål ¹	22 173	21 222	22 952	21 790	21 199
Gemensam ansökan ²	22 371	21 818	22 953	23 381	22 497
Övriga familjemål	15 772	16 066	17 149	18 184	17 779
Övriga tvistemål	25 485	23 638	25 160	25 287	24 783
Summa tvistemål	85 801	82 744	88 214	88 642	86 258
Övriga brottmål ³	39 712	39 271	39 455	37 824	38 187
Bötesmål	13 527	11 856	10 166	8 428	6 046
Ekonomisk brottslighet	1 844	1 743	1 611	1 498	1 691
Brott mot person	22 407	23 163	22 677	22 728	23 096
Förmögenhetsbrott	14 942	14 896	15 914	15 065	14 679
Summa brottmål	92 432	90 929	89 823	85 543	83 699
Miljömål	2 007	2 204	2 323	2 276	2 475
Fastighetsmål	1 082	1 032	1 071	1 145	1 212
PBL-mål	-	1 414	2 079	2 432	1 894
Summa totalt	181 322	178 323	183 510	180 038	175 538
Avgjorda mål					
FT-mål ¹	22 127	21 531	22 472	22 178	21 595
Gemensam ansökan ²	22 704	22 062	21 929	23 412	22 718
Övriga familjemål	14 768	16 200	16 840	18 158	18 519
Övriga tvistemål	25 200	24 253	25 276	25 743	26 292
Summa tvistemål	84 799	84 046	86 517	89 491	89 124
Övriga brottmål ³	40 946	40 412	39 690	37 765	38 125
Bötesmål	13 265	12 311	11 192	8 487	6 760
Ekonomisk brottslighet	1 599	1 813	1 678	1 667	1 742
Brott mot person	20 659	23 379	22 467	23 023	22 495
Förmögenhetsbrott	14 300	14 777	15 705	15 141	14 765
Summa brottmål	90 769	92 692	90 732	86 083	83 887
Miljömål	2 109	2 046	2 335	2 285	2 502
Fastighetsmål	1 173	1 173	1 094	1 072	1 311
PBL-mål	-	724	2 034	2 279	2 047
Summa totalt	178 850	180 681	182 712	181 210	178 871

Tabell 1.1 (forts.)
Inkomna, avgjorda och balanserade mål åren 2010-2014

	År				
	2010	2011	2012	2013	2014
Balanserade mål					
FT-mål ¹	5 991	5 679	6 059	5 569	5 108
Gemensam ansökan ²	8 970	8 726	9 543	9 317	8 907
Övriga familjemål	10 805	10 672	11 128	11 291	10 716
Övriga tvistemål	15 078	14 466	14 406	14 015	12 573
Summa tvistemål	40 844	39 543	41 136	40 192	37 304
Övriga brottmål ³	13 573	12 412	12 052	11 995	11 900
Bötesmål	4 082	3 626	2 556	2 462	1 725
Ekonomisk brottslighet	1 345	1 279	1 212	1 047	993
Brott mot person	9 417	9 199	9 426	9 114	9 721
Förmögenhetsbrott	5 137	5 255	5 444	5 349	5 243
Summa brottmål	33 554	31 771	30 690	29 967	29 582
Miljömål	1 520	1 678	1 670	1 668	1 649
Fastighetsmål	920	779	754	826	728
PBL-mål	-	690	738	891	741
Summa totalt	76 838	74 461	74 988	73 544	70 004

¹

¹ Tvistemål där yrkat belopp uppenbart ej överstiger ett halvt prisbasbelopp och där målet alltid avgörs av en ensamdomare.

²

² Om äktenskapsskillnad och vård av barn.

³

³ Uppgifterna är reviderade för 2010.



Sveriges officiella statistik

Tabell 1.2

Inkomna, avgjorda och balanserade mål 2014, enskilda tingsrätter

Tingsrätt	FT-mål	Gemensam ansökan	Övriga familjemål	Övriga tvistemål	Brottmål	Fastighets- mål	Miljömål	PBL-mål
Älvsås								
Inkomna	176	291	175	182	787	-	-	-
Avgjorda	180	288	171	204	768	-	-	-
Balanserade	28	130	102	77	299	-	-	-
Attunda								
Inkomna	1 006	1 207	794	1 176	3 142	-	-	-
Avgjorda	983	1 221	850	1 309	3 176	-	-	-
Balanserade	294	539	514	453	1 176	-	-	-
Blekinge								
Inkomna	305	296	181	256	1 200	-	-	-
Avgjorda	290	302	210	253	1 275	-	-	-
Balanserade	101	129	121	149	343	-	-	-
Borås								
Inkomna	341	424	337	358	1 530	-	-	-
Avgjorda	343	413	344	371	1 555	-	-	-
Balanserade	79	186	228	194	492	-	-	-
Eksjö								
Inkomna	161	211	167	156	666	-	-	-
Avgjorda	156	214	169	159	673	-	-	-
Balanserade	21	74	78	42	176	-	-	-
Eskilstuna								
Inkomna	302	345	313	341	1 385	-	-	-
Avgjorda	305	323	369	370	1 349	-	-	-
Balanserade	72	156	173	146	528	-	-	-
Falu								
Inkomna	368	441	391	360	1 618	-	-	-
Avgjorda	346	461	395	376	1 570	-	-	-
Balanserade	100	172	248	174	787	-	-	-
Gotlands								
Inkomna	89	67	86	101	446	-	-	-
Avgjorda	98	102	74	115	470	-	-	-
Balanserade	22	22	62	58	186	-	-	-
Gällivare								
Inkomna	77	84	66	67	345	-	-	-
Avgjorda	80	81	81	64	370	-	-	-
Balanserade	18	37	27	29	82	-	-	-
Gävle								
Inkomna	298	350	307	295	1 144	-	-	-
Avgjorda	309	362	320	312	1 034	-	-	-
Balanserade	69	141	174	119	434	-	-	-
Göteborgs								
Inkomna	1 615	1 732	1 641	2 110	5 752	-	-	-
Avgjorda	1 584	1 712	1 681	2 257	5 767	-	-	-
Balanserade	504	684	1 025	1 020	2 372	-	-	-
Halmstads								
Inkomna	291	269	208	317	1 099	-	-	-
Avgjorda	307	266	224	333	1 146	-	-	-
Balanserade	55	105	119	135	348	-	-	-
Haparanda								
Inkomna	115	70	71	92	352	-	-	-
Avgjorda	92	76	66	96	339	-	-	-
Balanserade	53	26	50	57	140	-	-	-
Helsingborgs								
Inkomna	867	724	477	929	2 781	-	-	-
Avgjorda	856	733	513	964	2 737	-	-	-
Balanserade	185	277	317	362	874	-	-	-
Hudiksvalls								
Inkomna	266	255	167	180	925	-	-	-
Avgjorda	275	275	164	192	901	-	-	-
Balanserade	57	99	106	99	286	-	-	-
Hässelholms								
Inkomna	148	120	105	155	564	-	-	-
Avgjorda	145	109	107	157	575	-	-	-
Balanserade	25	47	66	43	142	-	-	-

Tabell 1.2 (forts.)

Inkomna, avgjorda och balanserade mål 2014, enskilda tingsrätter

Tingsrätt	FT-mål	Gemensam ansökan	Övriga familjemål	Övriga tvistemål	Brottmål	Fastighets- mål	Miljömål	PBL-mål
Jönköpings								
Inkomna	403	483	312	376	1 505	-	-	-
Avgjorda	442	493	323	382	1 522	-	-	-
Balanserade	68	196	176	151	393	-	-	-
Kalmar								
Inkomna	474	463	281	414	1 516	-	-	-
Avgjorda	469	426	310	385	1 552	-	-	-
Balanserade	132	239	178	260	510	-	-	-
Kristianstads								
Inkomna	211	254	175	200	1 023	-	-	-
Avgjorda	239	247	216	223	1 035	-	-	-
Balanserade	36	118	103	83	308	-	-	-
Linköpings								
Inkomna	400	566	403	419	1 537	-	-	-
Avgjorda	418	535	385	417	1 536	-	-	-
Balanserade	62	242	199	168	422	-	-	-
Luleå								
Inkomna	325	302	228	272	1 280	-	-	-
Avgjorda	317	298	224	249	1 162	-	-	-
Balanserade	106	137	144	179	502	-	-	-
Lunds								
Inkomna	690	657	461	716	2 575	-	-	-
Avgjorda	675	658	487	798	2 530	-	-	-
Balanserade	145	272	317	324	851	-	-	-
Lycksele								
Inkomna	64	56	83	61	298	-	-	-
Avgjorda	65	50	91	64	311	-	-	-
Balanserade	8	18	23	10	48	-	-	-
Malmö								
Inkomna	952	1 068	909	1 365	4 254	-	-	-
Avgjorda	953	1 081	975	1 374	4 326	-	-	-
Balanserade	236	396	588	656	1 839	-	-	-
Mora								
Inkomna	156	119	81	156	576	-	-	-
Avgjorda	173	138	88	174	583	-	-	-
Balanserade	45	45	51	71	160	-	-	-
Nacka								
Inkomna	385	487	309	625	1 302	474	662	678
Avgjorda	419	463	287	614	1 365	518	702	761
Balanserade	74	199	189	263	440	299	454	282
Norrköpings								
Inkomna	296	402	313	378	1 380	-	-	-
Avgjorda	307	451	304	399	1 399	-	-	-
Balanserade	65	149	175	148	495	-	-	-
Norrälje								
Inkomna	159	141	86	149	541	-	-	-
Avgjorda	162	139	102	163	488	-	-	-
Balanserade	29	57	46	63	117	-	-	-
Nyköpings								
Inkomna	329	321	321	301	1 308	-	-	-
Avgjorda	329	348	364	306	1 282	-	-	-
Balanserade	53	116	121	88	289	-	-	-
Skaraborgs								
Inkomna	402	486	440	417	1 530	-	-	-
Avgjorda	414	480	432	458	1 592	-	-	-
Balanserade	101	190	243	204	464	-	-	-
Skellefteå								
Inkomna	126	142	119	84	571	-	-	-
Avgjorda	129	130	151	86	576	-	-	-
Balanserade	27	62	52	51	148	-	-	-
Solna								
Inkomna	1 144	1 118	1 069	1 366	3 846	-	-	-
Avgjorda	1 189	1 135	1 165	1 452	3 841	-	-	-
Balanserade	288	397	655	616	1 415	-	-	-

Tabell 1.2 (forts.)

Inkomna, avgjorda och balanserade mål 2014, enskilda tingsrätter


Tingsrätt	FT-mål	Gemensam ansökan	Övriga familjemål	Övriga tvistemål	Brottmål	Fastighets- mål	Miljömål	PBL-mål
Stockholms								
Inkomna	1 400	1 063	691	3 023	6 517	-	-	-
Avgjorda	1 364	1 098	643	3 330	6 551	-	-	-
Balanserade	396	264	407	2 777	2 543	-	-	-
Sundsvalls								
Inkomna	241	286	211	218	1 176	-	-	-
Avgjorda	250	306	225	237	1 137	-	-	-
Balanserade	56	117	130	117	531	-	-	-
Södertälje								
Inkomna	332	323	245	373	1 251	-	-	-
Avgjorda	381	347	267	431	1 346	-	-	-
Balanserade	94	111	181	160	482	-	-	-
Södertörns								
Inkomna	1 713	1 923	1 615	2 186	6 802	-	-	-
Avgjorda	1 697	1 891	1 637	2 258	6 603	-	-	-
Balanserade	309	720	919	655	2 110	-	-	-
Uddevalla								
Inkomna	347	360	241	409	1 210	-	-	-
Avgjorda	354	381	262	442	1 194	-	-	-
Balanserade	92	131	136	219	532	-	-	-
Umeå								
Inkomna	204	243	256	169	1 122	103	170	67
Avgjorda	248	242	258	168	1 181	87	175	55
Balanserade	54	124	135	137	421	70	164	39
Uppsala								
Inkomna	635	777	551	749	3 267	-	-	-
Avgjorda	665	810	568	791	3 356	-	-	-
Balanserade	117	309	348	294	1 034	-	-	-
Varbergs								
Inkomna	244	376	192	266	1 190	-	-	-
Avgjorda	253	357	201	304	1 203	-	-	-
Balanserade	43	164	123	142	357	-	-	-
Vänersborgs								
Inkomna	238	313	272	267	1 197	288	695	566
Avgjorda	261	313	274	304	1 088	338	685	600
Balanserade	54	129	161	115	452	153	342	197
Värmlands								
Inkomna	462	525	357	483	1 975	-	-	-
Avgjorda	508	538	359	509	1 992	-	-	-
Balanserade	107	226	233	268	667	-	-	-
Västmanlands								
Inkomna	501	582	538	624	2 297	-	-	-
Avgjorda	553	597	583	678	2 281	-	-	-
Balanserade	156	252	357	293	926	-	-	-
Växjö								
Inkomna	375	336	334	332	1 260	236	786	507
Avgjorda	378	347	404	356	1 303	271	793	568
Balanserade	76	135	194	175	426	115	551	171
Ystads								
Inkomna	385	357	250	422	1 125	-	-	-
Avgjorda	376	354	246	476	1 139	-	-	-
Balanserade	89	143	161	211	398	-	-	-
Ängermanlands								
Inkomna	257	218	185	186	952	-	-	-
Avgjorda	306	227	174	198	1 012	-	-	-
Balanserade	77	91	118	128	279	-	-	-
Örebro								
Inkomna	648	628	571	512	2 481	-	-	-
Avgjorda	655	644	575	509	2 569	-	-	-
Balanserade	164	246	347	283	996	-	-	-
Östersunds								
Inkomna	276	236	194	190	1 099	111	162	76
Avgjorda	297	256	201	225	1 127	97	147	63
Balanserade	66	88	96	107	362	91	138	51

Tabell 1.3
Tingsrätter
Konkurser och domstolsärenden åren 2010-2014

	År				
	2010	2011	2012	2013	2014
Konkursansökningar					
Inkomna	11 451	12 795	11 324	11 217	10 292
Konkurser					
Avslutade ¹	7 241	7 820	7 001	7 923	7 922
Domstolsärenden					
Inkomna	71 885	63 968	41 800	43 885	44 360
Avgjorda	71 631	66 482	44 226	43 194	44 513
Balanserade	14 327	11 618	9 074	9 661	9 455


¹

Konkurser som avslutats på grund av t.ex. avskrivningsbeslut, hävt konkursbeslut eller beslut varigenom utdelning fastställts.

 Sveriges officiella statistik

Tabell 1.4
Tingsrätter
Avgjorda tvistemål avseende familjerätt åren 2010-2014

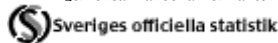
	År				
	2010	2011	2012	2013	2014
Gemensam ansökan om äktenskapsskillnad	22 348	21 753	21 653	23 109	22 441
varav avskrivna	2 044	2 155	1 831	1 942	1 895
Talan om äktenskapsskillnad genom stämning	8 209	8 816	8 823	9 449	9 603
varav avskrivna	1 698	1 746	1 830	1 752	1 816
Faderskapsmål	786	1 045	1 209	1 318	1 347
varav avskrivna	74	106	97	104	90
Talan om vårdnad av barn m.m.	4 126	4 586	5 109	5 585	5 783
varav avskrivna	798	870	906	963	1 009

 Sveriges officiella statistik

Tabell 1.5
Tingsrätter
Tvistemål¹ åren 2010-2014

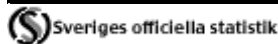
	År				
	2010	2011	2012	2013	2014
Andel mål som avgjorts efter förhandling (%)	34	35	33	33	30
Andel mål som avgjorts med kollegial sammansättning (%)	2	2	1,9	1,9	1,8
Andel mål som avgjorts med nämnd (%)	2,2	2,5	2,3	2,4	2,5
Andel mål med mer än 6 timmars förhandlingstid (%)	2,6	2,8	2,6	2,9	2,3
Andel mål med mer än 12 timmars förhandlingstid (%)	0,6	0,6	0,6	0,8	0,6
Genomsnittlig förhandlingstid i mål som avgjorts efter förhandling (timmar/mål)	2,19	2,18	2,18	2,33	2,44
Genomsnittlig förhandlingstid för samtliga mål (timmar/mål)	0,74	0,75	0,73	0,77	0,67
Andel mål som avgjorts genom dom (%)	40,4	42	41,2	43,5	43,3
Andel mål som avgjorts genom tredskodom (%)	19,6	19,5	20,8	19,8	21
Andel mål som avgjorts genom avskrivning (%)	32,4	31,1	30,3	29,1	26,3
Andel mål som avgjorts på annat sätt (%)	7,6	7,4	7,7	7,6	9,4

¹ Exkl. gemensam ansökan om äktenskapsskillnad och vårdnad av barn.



Tabell 1.6
Tingsrätter
Brottmål åren 2010-2014

	År				
	2010	2011	2012	2013	2014
Andel mål som avgjorts med nämnd (%)	58,9	58,7	56,2	54,6	52,9
Andel mål med fler än en tilltalad som avgjorts genom dom (%)	8,5	8,4	8,2	8,1	8,1
Antal tilltalade i mål som avgjorts genom dom (snitt)	1,13	1,13	1,13	1,12	1,00
Andel mål med häktningsförhandling (%)	8,9	8,8	8,8	8,9	9,1
Andel mål med mer än 6 timmars förhandlingstid (%)	6,4	6,3	6,6	7,1	6,4
Andel mål med mer än 12 timmars förhandlingstid (%)	1,8	1,8	2	2,2	1,9
Genomsnittlig förhandlingstid i mål som avgjorts efter förhandling (timmar/mål)	1,92	1,93	2	2,11	1,91
Genomsnittlig förhandlingstid för samtliga mål (timmar/mål)	1,2	1,19	1,2	1,22	1,21
Andel mål som avgjorts genom dom (%)	78,4	76,5	75,2	72,3	70,0
Andel mål som avgjorts genom avskrivning (%)	13,4	15	15,5	18,3	20,3
Andel mål som avgjorts på annat sätt (%)	8,2	8,5	9,3	9,4	9,7



Tabell 1.7
Hovrätter
Inkomna, avgjorda och balanserade mål åren 2010-2014


	År				
	2010	2011	2012	2013	2014
Inkomna mål¹					
Brottmål	9 374	9 527	9 344	9 204	8 823
Tvistemål	2 951	2 863	2 824	2 945	2 821
Övriga mål	11 147	11 033	11 476	11 707	12 491
Miljömål	662	654	786	780	834
Fastighetsmål	95	172	279	289	316
PBL-mål	-	243	750	902	870
Summa totalt	24 229	24 492	25 459	25 827	26 155
Avgjorda mål¹					
Brottmål	9 451	9 404	9 228	9 209	9 126
Tvistemål	2 950	2 833	2 805	2 831	2 996
Övriga mål	11 024	11 256	11 392	11 625	12 589
Miljömål	782	680	772	782	816
Fastighetsmål	99	131	281	287	314
PBL-mål	-	161	684	888	887
Summa totalt	24 306	24 465	25 162	25 622	26 728
Balanserade mål¹					
Brottmål	3 092	3 215	3 318	3 307	2 993
Tvistemål	901	931	946	1 052	870
Övriga mål	1 380	1 156	1 258	1 348	1 278
Miljömål	194	168	182	180	195
Fastighetsmål	38	79	76	77	78
PBL-mål	-	82	149	164	148
Summa totalt	5 605	5 631	5 929	6 128	5 562

¹ Uppteifterna är reviderade för 2010.

Tabell 1.8

Inkomna, avgjorda och balanserade mål 2014, enskilda hovrätter

Hovrätt	Brott- mål	Tvist- mål	Övriga mål	Miljö- mål	Fastighets- mål	PBL- mål	Totalt
Svea hovrätt							
Inkomna	3 347	1 173	5 397	834	316	870	11 937
Avgjorda	3 349	1 225	5 433	816	314	887	12 024
Balanserade	1 285	368	540	195	78	148	2 614
Göta hovrätt							
Inkomna	1 384	432	1 738	-	-	-	3 554
Avgjorda	1 456	467	1 836	-	-	-	3 759
Balanserade	413	117	111	-	-	-	641
Hovrätten över Skåne och Blekinge							
Inkomna	1 348	379	1 889	-	-	-	3 616
Avgjorda	1 383	382	1 760	-	-	-	3 525
Balanserade	430	133	293	-	-	-	856
Hovrätten för Västra Sverige							
Inkomna	1 742	556	2 191	-	-	-	4 489
Avgjorda	1 926	594	2 274	-	-	-	4 794
Balanserade	549	168	199	-	-	-	916
Hovrätten för Nedre Norrland							
Inkomna	576	165	752	-	-	-	1 493
Avgjorda	544	182	755	-	-	-	1 481
Balanserade	213	56	76	-	-	-	345
Hovrätten för Övre Norrland							
Inkomna	426	116	524	-	-	-	1 066
Avgjorda	468	146	531	-	-	-	1 145
Balanserade	103	28	59	-	-	-	190


 Sveriges officiella statistik

Tabell 1.9

Hovrätter


Avgjorda mål åren 2010-2014

	År				
	2010	2011	2012	2013	2014
Brottmål					
Andel mål som avgjorts med nämnd (%)	64,9	66,1	62,4	60,6	59,8
Andel mål som avgjorts efter huvudförhandling (%)	64,3	65,5	61,7	60,2	59
Genomsnittlig förhandlingstid i mål som avgjorts efter förhandling (timmar/mål)	3,75	3,77	4,04	4,14	4,59
Tvistemål					
Andel mål som avgjorts med nämnd (%)	3,2	3,9	4,3	3,7	4,3
Andel mål som avgjorts efter huvudförhandling (%)	11,8	11	13,5	12,8	14,5
Genomsnittlig förhandlingstid i mål som avgjorts efter förhandling (timmar/mål)	6,21	6,48	6,74	7,68	6,80
Miljömål					
Andel mål som avgjorts efter huvudförhandling (%)	3,6	2,2	2,9	1,5	2,2
Fastighetsmål					
Andel mål som avgjorts efter huvudförhandling (%)	2	0,8	4,3	1,4	0,3

 Sveriges officiella statistik


Tabell 1.10
Hovrätter
Ändringsfrekvensen i tvistemål och brottmål 2014

	Antal avgjorda mål	därav ändrade	
		antal	procent
Brottmål	9 136	3 317	36,3%
Tvistemål	2 996	675	22,5%
Dom i brottmål överklagad till hovrätten av			
Tilltalad	6 551	1 869	28,5%
Åklagare	695	446	64,2%
Åklagare och tilltalad	950	523	55,1%
Annan	940	479	51,2%
Summa	9 136	3 317	36,3%

 Sveriges officiella statistik


Tabell 1.11
Högsta domstolen
Inkomna, avgjorda och balanserade mål åren 2010-2014

	År				
	2010	2011	2012	2013	2014
Inkomna	6 010	6 004	5 709	6 406	6 215
Avgjorda	6 107	5 706	5 893	6 090	6 447
Mål som har beviljats prövningstillstånd	133	128	152	158	120
Mål som ej har beviljats prövningstillstånd	5 221	4 680	4 897	4 966	5 344
Mål som ej omfattas av prövningstillstånd	753	898	844	966	983
Balanserade vid utgången av året	1 318	1 614	1 430	1 742	1 506

 Sveriges officiella statistik

Tabell 1.12
Högsta domstolen
Avgjorda mål år 2014

	Brottmål	Tvistemål	Övriga mål	Summa
Mål som har beviljats prövningstillstånd	23	42	55	120
Mål som ej har beviljats prövningstillstånd	1 692	293	3 359	5 344
Mål som ej omfattas av prövningstillstånd	46	18	919	983
Summa	1 761	353	4 333	6 447

 Sveriges officiella statistik

2. Mål vid de allmänna förvaltningsdomstolarna

De allmänna förvaltningsdomstolarnas verksamhet

Allmänna förvaltningsdomstolar handlägger mål som rör tvister mellan enskilda och myndigheter. Organisationen består av en instanskedja med förvaltningsrätt som första domstolsinstans, kammarrätt som andra instans och Högsta förvaltningsdomstolen som högsta instans. Det finns 12 förvaltningsrätter och fyra kammarrätter.

Vid förvaltningsrätterna i Stockholm, Göteborg, Malmö och Luleå finns migrationsdomstolar som prövar utlännings- och medborgarskapsmål som första domstolsinstans. Vid Kammarrätten i Stockholm finns Migrationsöverdomstolen som är högsta instans i utlännings- och medborgarskapsmål.

Förvaltningsrätterna

Förvaltningsrätterna prövar överklaganden av förvaltningsmyndigheters beslut eller beslut som underställts domstolen av en förvaltningsmyndighet. Vid förvaltningsrätterna tjänstgör domare, notarier, föredragande handläggare och administrativ personal. I förvaltningsrätt medverkar oftast nämndemän i domen.

En kategori av mål i förvaltningsrätt är *skattemål*. De kommer till förvaltningsrätt när någon överklagar Skatteverkets beslut. Målen kan gälla t.ex. inkomsttaxering och mervärdesskatt.

Vissa beslut av en kommuns socialnämnd kan överklagas till förvaltningsrätt, t.ex. beslut om försörjningsstöd. Dessa redovisas i det följande som *mål enligt socialtjänstlagen*.

I *socialförsäkringsmål* överprövar förvaltningsrätterna Försäkringskassans beslut om rätt till t.ex. arbetsskadeersättning, sjuk- eller föräldrapenning eller bilstöd till handikappade.

Även mål enligt lagen med särskilda bestämmelser om vård av unga (*LVA*) prövas av förvaltningsrätterna. De handlar om frågan om barn eller ungdomar upp till 18 år, eller i vissa fall upp till 20 år, behöver med tvång beredas vård och omvårdnad utanför sitt eget hem.

I mål enligt lagen om vård av missbrukare i vissa fall (*LVM*) ska förvaltningsrätterna, efter ansökan av socialnämnden, besluta om en missbrukare ska få vård för sitt missbruk, trots att personen själv inte vill ha vård.

Förvaltningsrätterna prövar även frågor om psykiatrisk tvångsvård. I *psykiatrimålen* tar rätten t.ex. ställning till om någon är i behov av psykiatrisk tvångsvård eller om vårdtiden för psykiatrisk tvångsvård ska förlängas eller om rättspsykiatrisk vård ska upphöra. I dessa fall lämnar chefsöverläkaren en ansökan till förvaltningsrätten. Förvaltningsrätten kan även pröva olika frågor efter överklagande av patienten, t.ex. om tvångsvården ska upphöra eller om tillstånd till permission utanför vårdinrättningen ska ges m.m.

LOU-mål handlar om upphandling.

I *migrationsmål* är det till övervägande del Migrationsverkets beslut som överklagas. Målen kan gälla asyl, exempelvis uppehållstillstånd för en flykting, eller svenskt medborgarskap.

Övriga *mål* i förvaltningsrätten kan gälla t.ex. djurskyddslagen, tillstånd att servera alkoholdrycker och laglighetsprövning enligt kommunallagen. Sedan Sveriges medlemskap i EU förekommer också mål med EG-rättslig anknytning. Som exempel kan nämnas mål om vissa stöd till jordbruket.

Målen avgöranden i förvaltningsrätt

I förvaltningsrätten dömer enligt huvudregeln en juristdomare och tre nämndemän. I mål enligt kommunallagen deltar i vissa fall två särskilda ledamöter och i mål om fastighetstaxering kan en värderingsteknisk ledamot delta. Ett stort antal mål avgörs också av en juristdomare.

Vid förvaltningsrätterna tjänstgör även förvaltningsrättsnotarier. Notarierna brukar, efter viss tids tjänstgöring, regelmässigt förordnas att döma i t.ex. enklare körkorts- och biståndsmål.

Handläggningen är som regel skriftlig. Muntlig förhandling får ingå i handläggningen om det kan antas vara till fördel för utredningen eller främja ett snabbt avgörande av målet. Om en enskild part som för talan begär muntlig förhandling ska sådan hållas om det inte är obehövt. I vissa måltyper, t.ex. mål om beredande av vård enligt LVM eller LVU, ska muntlig förhandling hållas om det inte är uppenbart obehövt. Om enskild part begär muntlig förhandling i sådana mål ska muntlig förhandling alltid hållas.

Om man är missnöjd med förvaltningsrättens dom kan den överklagas till kammarrätt.

Kammarrätterna

Kammarrätterna prövar överklagade mål från förvaltningsrätterna.

För många typer av mål gäller att kammarrätten måste meddela prövningstillstånd för att överklagandet ska prövas. Prövningstillstånd får meddelas endast när kammarrätten är tveksam till om förvaltningsrätten dömt rätt, om det behövs för att kammarrätten ska kunna bedöma om förvaltningsrätten har dömt rätt, om det finns ett prejudikatsintresse av att överklagandet prövas av högre rätt eller om det annars finns synnerliga skäl. I fråga om migrationsmål gäller särskilda regler.

Kammarrätterna prövar som första domstolsinstans s.k. *sekretessmål*. Dessa mål gäller frågan om någon har rätt att ta del av en allmän handling.

Målen avgöranden i kammarrätt

I kammarrätt dömer enligt huvudregeln tre juristdomare. I vissa mål deltar dessutom två nämndemän eller två särskilda ledamöter. Fråga om prövningstillstånd avgörs av två juristdomare om de är ense om beslutet, annars av tre juristdomare.

Handläggningen i kammarrätt är som regel skriftlig. Muntlig förhandling får ingå i handläggningen om det kan antas vara till fördel för utredningen eller främja ett snabbt avgörande av målet. Om en enskild part begär muntlig förhandling ska sådan hållas om det inte är obehövt. I vissa måltyper, t.ex. mål om beredande

av vård enligt LVM eller LVU, ska muntlig förhandling hållas om det inte är uppenbart obehövligt. Om enskild part begär muntlig förhandling i sådana mål ska muntlig förhandling alltid hållas.

Högsta förvaltningsdomstolen

Högsta förvaltningsdomstolen är högsta allmänna förvaltningsdomstol och prövar mål som överklagas från någon av de fyra kammarrätterna. Högsta förvaltningsdomstolen prövar också överklaganden från Skatterättsnämnden och Patentbesvärsträtten. För de flesta mål krävs prövningstillstånd. Högsta förvaltningsdomstolen meddelar prövningstillstånd bara om avgörandet kan få betydelse som prejudikat, dvs. ge ledning för hur andra liknande fall ska bedömas, eller om det finns synnerliga skäl. Endast ett fåtal procent av de mål som överklagas till Högsta förvaltningsdomstolen beviljas prövningstillstånd. Justitiekanslern (JK) och Riksdagens ombudsmän (JO) behöver inte prövningstillstånd i mål om disciplinansvar eller återkallelse eller begränsning av legitimation för bl.a. läkare eller annan personal inom hälso- och sjukvården. JK behöver inte heller prövningstillstånd i mål enligt kreditupplysningslagen eller inkassolagen.

Högsta förvaltningsdomstolens ledamöter har titeln justitieråd. När ett mål ska prövas i sak på avdelning deltar i regel fem justitieråd. Mål kan även avgöras av Högsta förvaltningsdomstolen i sin helhet, i s.k. plenum. Frågor om prövningstillstånd avgörs normalt av ett till tre justitieråd.

Handläggningen i Högsta förvaltningsdomstolen är som regel skriftlig. Muntlig förhandling får ingå i handläggningen om det kan antas vara till fördel för utredningen eller främja ett snabbt avgörande av målet.

Tabell 2.1
Förvaltningsrätter
Inkomna, avgjorda och balanserade mål åren 2010-2014

	År				
	2010	2011	2012	2013	2014
Inkomna mål					
Skattemål	13 082	12 709	14 841	15 960	14 663
Trängselskattemål	555	296	229	357	489
Socialförsäkringsmål	22 378	20 012	16 593	12 075	13 881
Mål enligt socialtjänstlagen	24 137	23 272	24 399	26 098	25 086
Psykiatrimål	13 332	13 296	13 215	12 959	13 790
LVU-mål	3 347	3 593	3 605	3 688	4 046
LVM-mål	1 274	1 151	1 139	1 236	1 421
LOU-mål	3 571	2 719	3 262	3 200	3 502
Mängdmål ¹	7 366	8 656	9 283	9 550	10 578
Migrationsmål	23 573	25 353	25 771	26 385	27 023
Övriga mål	18 497	17 629	17 045	20 749	18 545
Summa totalt	131 112	128 686	129 382	132 257	133 024
Avgjorda mål					
Skattemål	13 928	12 305	13 537	14 253	17 016
Trängselskattemål	407	409	278	264	616
Socialförsäkringsmål	14 612	24 094	21 611	14 941	14 029
Mål enligt socialtjänstlagen	22 970	24 309	24 662	25 687	25 975
Psykiatrimål	13 309	13 267	13 242	12 942	13 836
LVU-mål	3 305	3 590	3 544	3 761	4 074
LVM-mål	1 280	1 164	1 126	1 222	1 422
LOU-mål	3 154	2 959	3 038	3 295	3 565
Mängdmål ¹	6 850	9 201	9 008	9 846	9 298
Migrationsmål	23 824	26 658	28 760	25 539	27 737
Övriga mål	15 358	19 001	18 647	20 573	19 238
Summa totalt	118 997	136 957	137 453	132 323	136 806
Balanserade mål					
Skattemål	7 642	8 082	9 424	11 219	9 026
Trängselskattemål	223	109	59	152	26
Socialförsäkringsmål	18 857	14 772	9 745	6 878	6 738
Mål enligt socialtjänstlagen	8 010	6 960	6 700	7 108	6 224
Psykiatrimål	306	321	281	293	236
LVU-mål	513	511	571	501	473
LVM-mål	53	39	51	64	62
LOU-mål	722	480	739	649	594
Mängdmål ¹	2 623	2 078	2 354	2 063	3 345
Migrationsmål	9 022	7 819	4 884	5 752	5 059
Övriga mål	10 557	9 218	7 642	7 863	7 207
Summa totalt	58 528	50 389	42 450	42 542	38 990

¹ Mängdmål: fastighetstaxering, folkbokföring, kriminalvård, körkort och studiestödmål.

Tabell 2.2

Inkomna, avgjorda och balanserade mål år 2014, enskilda förvaltningsrätter

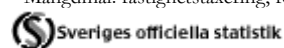
Förvaltningsrätten	Skatte- mål	Trängsel- skattemål	Social- försäk- ringsmål	Mål enligt social- tjänst- lagen	Psykiatri- mål	LVU- mål	LVM- mål	LOU- mål	Mängd- mål ¹	Migra- tions- mål	Övriga mål
Falun											
Inkomna	564	-	637	1 117	694	290	113	837	682	-	1 316
Avgjorda	438	-	643	1 300	692	292	110	868	585	-	1 070
Balanserade	585	-	334	200	15	38	7	55	304	-	904
Göteborg											
Inkomna	1 835	-	1 416	3 687	2 024	573	277	400	1 415	9 287	2 123
Avgjorda	1 805	-	1 382	3 738	2 026	577	282	406	1 283	9 633	2 083
Balanserade	1 232	-	844	624	59	67	10	63	409	1 487	725
Härnösand											
Inkomna	431	-	329	619	821	120	64	138	623	-	1 156
Avgjorda	457	-	459	700	823	122	64	144	516	-	1 257
Balanserade	345	-	166	169	8	14	2	39	246	-	445
Jönköping											
Inkomna	584	-	708	1 350	1 099	359	111	172	796	-	1 167
Avgjorda	533	-	669	1 323	1 113	362	109	170	642	-	1 168
Balanserade	352	-	502	375	13	56	4	32	236	-	396
Karlstad											
Inkomna	415	-	507	1 275	607	332	76	258	699	-	1 042
Avgjorda	456	-	600	1 342	611	334	72	215	625	-	1 140
Balanserade	283	-	212	270	6	58	6	86	179	-	249
Linköping											
Inkomna	2 119	-	676	1 868	1 513	320	139	280	844	-	1 226
Avgjorda	2 451	-	780	2 091	1 517	334	134	291	721	-	1 211
Balanserade	1 191	-	651	600	24	24	7	47	368	-	788
Luleå											
Inkomna	584	-	290	288	499	95	30	70	283	2 132	555
Avgjorda	702	-	308	291	500	104	31	74	245	1 838	515
Balanserade	230	-	187	87	4	3	-	14	84	737	229
Malmö											
Inkomna	2 032	-	1 430	4 112	1 576	467	151	404	1 507	6 599	1 747
Avgjorda	2 605	-	1 276	3 877	1 589	446	156	410	1 249	6 546	1 604
Balanserade	1 039	-	696	1 300	15	44	4	54	410	1 865	689
Stockholm											
Inkomna	4 956	487	6 248	7 647	2 382	698	183	550	2 028	9 005	6 188
Avgjorda	6 188	614	6 076	7 906	2 386	713	188	574	1 950	9 720	7 024
Balanserade	2 814	26	2 231	1 774	59	75	5	122	420	970	2 016
Umeå											
Inkomna	135	-	370	328	438	125	55	76	289	-	403
Avgjorda	168	-	386	363	437	122	59	86	260	-	444
Balanserade	75	-	273	65	3	11	1	14	97	-	123
Uppsala											
Inkomna	645	-	666	1 880	1 287	369	148	195	878	-	895
Avgjorda	797	-	666	2 101	1 289	369	142	195	771	-	971
Balanserade	686	-	383	588	15	46	13	47	446	-	445

Tabell 2.2 (forts.)

Inkomna, avgjorda och balanserade mål år 2014, enskilda förvaltningsrätter

Förvaltningsrätten	Skattemål	Trängsel-skattemål	Social-försäkringsmål	Mål enligt social-tjänst-lagen	Psykiatri-mål	LVU-mål	LVM-mål	LOU-mål	Mängd-mål ¹	Migra-tions-mål	Övriga mål
Växjö											
Inkomna	363	-	604	915	850	298	74	122	534	-	727
Avgjorda	416	-	784	943	853	299	75	132	451	-	751
Balanserade	194	-	259	172	15	37	3	21	146	-	198

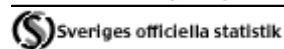
¹ Mängdmål: fastighetstaxering, folkbokföring, kriminalvård, körkort och studiestödmål.



Tabell 2.3

**Förvaltningsrätter
Avgjorda mål åren 2010-2014**

	År				
	2010	2011	2012	2013	2014
Andel mål som avgjorts efter muntlig förhandling (%)	16,0	13,9	13,6	13,7	13,9
Andel mål som avgjorts av ensamdomare (%)	53,4	54,1	56,9	60,4	61,4
Andel mål som avgjorts med nämnd (%)	45,9	45,4	42,7	39,1	37,9
Andel mål som avgjorts i annan sammansättning (%)	0,6	0,5	0,5	0,5	0,7
Andel mål som avgjorts genom dom (%)	87,7	88,1	88,3	87,6	88,2
Andel mål som avgjorts genom beslut (%)	12,4	11,9	11,7	12,4	11,8



Tabell 2.4
Kammarrätter
Inkomna, avgjorda och balanserade mål åren 2010-2014

	År				
	2010	2011	2012	2013	2014
Inkomna mål²					
Skattemål	5 441	4 819	5 141	5 350	5 662
Trängselskattmål	55	45	31	57	96
Socialförsäkringsmål	3 978	8 401	7 371	4 125	4 924
Mål enl. socialtjänstlagen	1 935	2 136	2 019	2 195	2 116
Psykiatrimål	1 166	1 169	1 229	1 282	1 502
LVU-mål	956	1 152	1 196	1 310	1 469
LVM-mål	220	207	196	256	295
LOU-mål	586	755	771	778	798
Mängdmål ¹	1 030	1 360	1 410	1 435	1 544
Migrationsmål	10 786	11 178	11 714	9 254	10 017
Övriga mål	5 655	6 548	6 078	6 021	5 820
Summa totalt	31 808	37 770	37 156	32 063	34 243
Avgjorda mål²					
Skattemål	6 812	5 367	4 971	5 448	4 772
Trängselskattmål	80	55	34	47	100
Socialförsäkringsmål	4 243	5 086	10 099	4 896	3 622
Mål enl. socialtjänstlagen	2 072	2 046	2 019	2 195	2 088
Psykiatrimål	1 190	1 157	1 241	1 281	1 508
LVU-mål	943	1 136	1 233	1 313	1 421
LVM-mål	222	214	198	242	303
LOU-mål	544	717	716	818	802
Mängdmål ¹	1 175	1 277	1 352	1 468	1 567
Migrationsmål	10 911	11 023	11 825	9 697	9 831
Övriga mål	6 101	6 427	6 200	6 057	6 050
Summa totalt	34 293	34 505	39 888	33 462	32 064
Balanserade mål²					
Skattemål	4 075	3 560	3 737	3 639	4 524
Trängselskattmål	15	5	2	12	8
Socialförsäkringsmål	1 677	4 995	2 271	1 503	2 806
Mål enl. socialtjänstlagen	379	470	470	470	499
Psykiatrimål	113	125	112	113	108
LVU-mål	182	198	161	158	206
LVM-mål	32	25	23	37	29
LOU-mål	88	127	182	142	138
Mängdmål ¹	212	296	354	321	297
Migrationsmål	1 437	1 558	1 447	1 004	1 190
Övriga mål	1 700	1 939	1 849	1 826	1 615
Summa totalt	9 910	13 298	10 608	9 225	11 420

¹ Mängdmål: fastighetstaxering, folkbokföring, kriminalvård, körkort och studiestödmål.

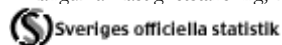
² Uppgifterna är reviderade för 2011. Revideringen för 2011 beror på att socialförsäkringsmål för sjuka sjömän inte var registrerade när 2011 års uttag gjordes.

Tabell 2.5

Inkomna, avgjorda och balanserade mål år 2014, enskilda kammarrätter

Kammarrätt	Skatte- mål	Trängsel- skattemål	Social- försäk- ringsmål	Mål enligt social- tjänst- lagen	Psykiatri- mål	LVU- mål	LVM- mål	LOU- mål	Mängd- mål ¹	Migra- tions- mål	Övriga mål
Stockholm											
Inkomna	2 856	96	2 767	759	424	398	83	199	487	10 017	2 127
Avgjorda	1 875	100	1 208	700	426	384	81	205	475	9 831	2 129
Balanserade	2 226	8	1 942	211	22	51	10	36	118	1 190	608
Göteborg											
Inkomna	1 515	-	1 002	766	462	503	99	269	510	-	1 780
Avgjorda	1 835	-	1 255	826	469	488	103	277	541	-	1 986
Balanserade	1 113	-	367	146	32	68	11	53	82	-	461
Sundsvall											
Inkomna	567	-	523	233	288	227	43	223	248	-	901
Avgjorda	542	-	646	234	278	222	48	215	268	-	962
Balanserade	634	-	154	61	28	37	2	16	39	-	268
Jönköping											
Inkomna	724	-	632	358	328	341	70	107	299	-	1 012
Avgjorda	520	-	513	328	335	327	71	105	283	-	973
Balanserade	551	-	343	81	26	50	6	33	58	-	278

¹ Mängdmål: fastighetstaxering, folkbokföring, kriminalvård, körkort och studiestödmål.

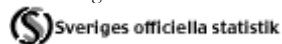


Tabell 2.6

Kammarrätter¹ avgjorda mål åren 2010-2014

	År				
	2010	2011	2012	2013	2014
Avgjorda	23 382	23 448	28 063	23 765	22 233
Mål som har beviljats prövningstillstånd	2 995	2 756	6 405	2 701	2 808
Mål som ej har beviljats prövningstillstånd	9 310	10 486	11 934	10 938	9 791
Mål som ej omfattas av prövningstillstånd	11 076	10 206	9 723	10 126	9 634

¹ Exkl. migrationsmål.



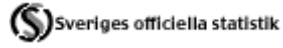
Tabell 2.7
Högsta förvaltningsdomstolen
Inkomna, avgjorda och balanserade mål åren 2010-2014

	År				
	2010	2011	2012	2013	2014
Inkomna mål					
Skattemål	2 185	2 265	1 412	2 667	1 432
Trängselskattmål	26	23	12	20	30
Socialförsäkringsmål	1 482	1 671	2 050	1 710	1 283
Mål enl. socialtjänstlagen	464	543	475	516	483
Psykiatrimål	195	161	192	229	280
LVU-mål	217	269	309	328	390
LVM-mål	17	7	13	25	29
LOU-mål	108	257	218	222	236
Mängdmål ¹	331	377	376	410	498
Övriga mål	2 694	2 497	2 267	2 360	2 385
Summa totalt	7 719	8 070	7 324	8 487	7 046
Avgjorda mål					
Skattemål	2 361	2 466	1 443	2 395	1 957
Trängselskattmål	24	20	15	23	29
Socialförsäkringsmål	1 603	1 498	1 715	2 129	1 548
Mål enl. socialtjänstlagen	429	498	523	454	522
Psykiatrimål	195	153	198	227	282
LVU-mål	206	243	323	323	389
LVM-mål	15	9	13	19	34
LOU-mål	107	234	216	233	229
Mängdmål ¹	389	324	391	376	375
Övriga mål	2 984	2 613	2 063	2 256	2 531
Summa totalt	8 313	8 058	6 900	8 435	7 896
Balanserade mål					
Skattemål	861	657	616	883	357
Trängselskattmål	3	6	3	-	1
Socialförsäkringsmål	542	712	1 045	623	358
Mål enl. socialtjänstlagen	86	130	81	144	105
Psykiatrimål	14	22	16	18	16
LVU-mål	29	55	40	45	46
LVM-mål	2	-	-	6	1
LOU-mål	10	33	35	24	31
Mängdmål ¹	36	89	76	106	229
Övriga mål	859	736	925	1 022	862
Summa totalt	2 442	2 440	2 837	2 871	2 006

¹ Mängdmål: fastighetstaxering, folkbokföring, kriminalvård, körkort och studiestödmål.

Tabell 2.8
Högsta förvaltningsdomstolen
Avgjorda mål åren 2010-2014

	År				
	2010	2011	2012	2013	2014
Avgjorda	8 313	8 058	6 900	8 435	7 896
Mål som har beviljats prövningstillstånd	196	139	125	119	513
Mål som ej har beviljats prövningstillstånd	7 381	7 204	6 231	7 756	6 647
Mål som ej omfattas av prövningstillstånd	736	715	544	560	736



3. Ärenden vid hyres- och arrendenämnder

Verksamheten vid hyres- och arrendenämnderna

Hyresnämnd kan medla i tvister mellan hyresvärd och hyresgäst eller mellan bostadsrättsförening och bostadsrättsinnehavare om parterna inte själva kan komma överens. Hyresnämnd prövar också vissa hyres- och bostadsrättsfrågor och fattar ett för parterna bindande beslut. Hyresnämnden handlägger också ärenden som rör särskild förvaltning av bostadsfastigheter. Den som köper en hyresfastighet behöver i vissa fall nämndens tillstånd för att köpet ska bli giltigt.

Hyresnämnd består vid handläggningen normalt av tre ledamöter. Ordföranden är jurist och kallas hyresråd. De andra ledamöterna är s.k. intresseledamöter, varav en är väl insatt i fastighetsförvaltning och en är väl insatt i hyresgästers eller bostadsrättsinnehavares förhållanden.


Arrendenämnd har motsvarande uppgifter som hyresnämnd när det är fråga om tillämpning av arrendelagstiftningen. Sammansättningen i arrendenämnd liknar den i hyresnämnd med den skillnaden att intresseledamöterna ska företräda jordägares och arrendatorers intressen.

De flesta av en hyresnämnds beslut kan överklagas till Svea hovrätt. Vissa arrendeärenden kan överklagas till den hovrätt inom vars verksamhetsområde arrendestället är beläget. En del beslut och yttranden kan inte överklagas.

Det finns åtta hyres- och arrendenämnder.


Tabell 3.1
Hyresnämnder och arrendenämnder
Inkomna, avgjorda och balanserade ärenden åren 2010-2014

	År				
	2010	2011	2012	2013	2014
Hyresnämnder					
Inkomna	27 191	27 117	29 778	29 775	30 827
Avgjorda	26 938	26 623	29 071	30 824	30 295
Balanserade vid utgången av året	6 259	6 626	7 479	6 279	6 714
Arrendenämnder					
Inkomna	2 302	2 055	2 767	1 945	2 261
Avgjorda	2 178	1 898	2 330	3 013	1 842
Balanserade vid utgången av året	1 446	1 598	2 030	938	1 328

 Sveriges officiella statistik

Tabell 3.2
Hyresnämnder och arrendenämnder
Avgjorda ärenden efter beskaffenhet åren 2010-2014

	År				
	2010	2011	2012	2013	2014
Hyresnämnder					
Medling eller skiljedom i hyrestvist	754	749	748	677	717
Utan krav på besittningsskydd	13 982	13 969	15 499	16 604	17 487
Förlängning av hyresavtal	2 374	2 343	2 232	2 504	2 479
Åtgärdsföreläggande, förlängd tid för åtgärd	559	507	472	454	470
Ändring av hyresvillkor	530	536	639	666	618
Medling beträffande lokalhyresgästs besittningsskydd	3 571	3 815	3 568	3 669	3 699
Ärenden enligt hyresförhandlingslagen	438	381	968	652	535
Övriga ärenden	2 565	2 444	2 632	2 622	2 454
Summa totalt	24 773	24 744	26 758	27 848	28 459
Arrendenämnder					
Jordbruksarrende	158	163	186	130	142
Bostadsarrende	1 194	1 018	1 006	1 823	1 031
Övriga ärenden	826	717	1 138	1 060	669
Summa totalt	2 178	1 898	2 330	3 013	1 842

 Sveriges officiella statistik