

## Domstolsstatistik 2017

---

## Innehåll

Inledning .....	3
Tabellförteckning .....	4
Teckenförklaring till tabellerna .....	5
1. Mål och ärenden vid de allmänna domstolarna .....	6
2. Mål vid de allmänna förvaltningsdomstolarna.....	19
3. Ärenden vid hyres- och arrendenämnder.....	29

## **Inledning**

Officiell statistik ska, enligt lagen (2001:99) om den officiella statistiken, finnas för allmän information, utredningsverksamhet och forskning.

Domstolsverket (DV) ansvarar sedan år 2002 för officiell statistik avseende domstolarnas verksamhet. För åren 1993-2001 producerades domstolsstatistiken av Brottsförebyggande rådet (BRÅ). Dessförinnan ansvarade Statistiska centralbyrån (SCB) för motsvarande statistikuppgifter.

I domstolsstatistiken redovisas statistik över mål och ärenden vid de allmänna domstolarna, allmänna förvaltningsdomstolarna samt hyres- och arrendenämnderna. Sedan år 2004 redovisas vissa statistikuppgifter även för enskilda domstolar.

### **Publikationens innehåll**

Statistiken i detta dokument är uppdelad i tre olika kapitel. Varje kapitel inleds med en översiktlig beskrivning av verksamheten vid respektive domstolsslag. I kapitel ett redovisas statistik från de allmänna domstolarna, dvs. från tingsrätter, hovrätter och Högsta domstolen.

Statistik från de allmänna förvaltningsdomstolarna, dvs. förvaltningsrätterna, kammarrätterna och Högsta förvaltningsdomstolen presenteras i kapitel två.

I kapitel tre redovisas uppgifter från hyres- och arrendenämnderna.

### **Ytterligare rättsstatistik**

Utöver den domstolsstatistik som publiceras här finns ytterligare rättsstatistik hos BRÅ, Kriminalvården och SCB.

## **Tabellförteckning**

### **1. Mål och ärenden vid de allmänna domstolarna**

#### **Tingsrätter**

- 1.1 Inkomna, avgjorda och balanserade mål åren 2013-2017
- 1.2 Inkomna, avgjorda och balanserade mål år 2017, enskilda tingsrätter
- 1.3 Konkurs- och domstolsärenden åren 2013-2017
- 1.4 Avgjorda tvistemål avseende familjerätt åren 2013-2017
- 1.5 Tvistemål åren 2013-2017
- 1.6 Brottmål åren 2013-2017

#### **Hovrätter**

- 1.7 Inkomna, avgjorda och balanserade mål åren 2013-2017
- 1.8 Inkomna, avgjorda och balanserade mål år 2017 enskilda hovrätter
- 1.9 Avgjorda mål åren 2013-2017
- 1.10 Ändringsfrekvensen i tvistemål och brottmål år 2017

#### **Högsta domstolen**

- 1.11 Inkomna, avgjorda och balanserade mål åren 2013-2017
- 1.12 Avgjorda mål år 2017

### **2. Mål vid de allmänna förvaltningsdomstolarna**

#### **Förvaltningsrätter**

- 2.1 Inkomna, avgjorda och balanserade mål åren 2013-2017
- 2.2 Inkomna, avgjorda och balanserade mål år 2017, enskilda förvaltningsrätter
- 2.3 Avgjorda mål åren 2013-2017

## **Kammarrätter**

- 2.4 Inkomna, avgjorda och balanserade mål åren 2013-2017
- 2.5 Inkomna, avgjorda och balanserade mål år 2017, enskilda kammarrätter
- 2.6 Avgjorda mål åren 2013-2017

## **Högsta förvaltningsdomstolen**

- 2.7 Inkomna, avgjorda och balanserade mål åren 2013-2017
- 2.8 Avgjorda mål åren 2013-2017

## **3. Ärenden vid hyres- och arrendenämnder**

- 3.1 Inkomna, avgjorda och balanserade ärenden åren 2013-2017
- 3.2 Avgjorda ärenden efter beskaffenhet åren 2013-2017

## **Teckenförklaring till tabellerna**

- Noll
- .. Ingen uppgift tillgänglig

# 1. Mål och ärenden vid de allmänna domstolarna

## De allmänna domstolarnas verksamhet

De allmänna domstolarna utgörs av tingsrätt som första instans, hovrätt som andra instans och Högsta domstolen som högsta instans. Vid ingången av år 2017 fanns det 48 tingsrätter och sex hovrätter.

### Tingsrätterna

Tingsrätternas huvudsakliga uppgift är att döma i brottmål och tvistemål.

Brott i juridisk mening är ett handlingssätt som är straffbart. De grundläggande reglerna om brott finns samlade i brottsbalken. Där finns t.ex. regler om våldsbrott och stöld. Vissa andra brott behandlas i särskilda lagar, t.ex. narkotikabrott, skattebrott och trafikbrott.

De flesta tvister kan klassificeras som antingen förmögenhetsrättsliga eller familjerättsliga. Förmögenhetsrättsliga tvister grundas ofta på att parterna inte är överens om vad som avtalats, t.ex. i samband med ett köp. Tvisten kan då gälla vilket pris som har avtalats för en vara, vem som är rätt ägare till en sak eller skadeståndsskyldighet. En familjerättslig tvist kan gälla bl.a. äktenskapskillnad, vårdnad om barn, underhåll till barn och faderskap till barn.

Den 2 maj 2011 bildades Mark- och miljödomstolar vid fem av landets tingsrätter. Dessförinnan fanns särskilda fastighetsdomstolar och miljödomstolar vid vissa tingsrätter. Vid Svea hovrätt har en Mark- och miljööverdomstol inrättats för överprövning av mål från Mark- och miljödomstolarna. Mark- och miljödomstolarna handlägger de mål som tidigare har handlagts i miljödomstol, huvuddelen av de mål och ärenden enligt plan- och bygglagen som har handlagts i förvaltningsrätt och hos regeringen samt huvuddelen av de mål som har handlagts i fastighetsdomstol. Det innebär t.ex. mål om överklagade lantmäteriförordningar, bygglov, marklov eller detalj- och översiktsplaner enligt plan- och bygglagen, tomträttsmål, mål om expropriationsersättningar, tillståndsärenden om miljöfarlig verksamhet, miljöskadefrågor samt frågor om vattenverksamhet i yt- och grundvatten.

Den svenska domstolsprövningen av immaterialrättsliga, konkurrensrättsliga och marknadsföringsrättsliga mål och ärenden var tidigare uppdelad mellan allmän domstol, allmän förvaltningsdomstol, Patentbesvärsrätten och Marknadsdomstolen. Den 1 september 2016 inrättades i stället patent- och marknadsdomstolarna samtidigt som Patentbesvärsrätten och Marknadsdomstolen upphörde som myndigheter. Då samlades också i princip all domstolsprövning av mål och ärenden som rör immaterialrätt, marknadsföringsrätt och konkurrensrätt från allmän domstol och förvaltningsdomstol till de nya domstolarna. Patent- och marknadsdomstolen, som är första instans, utgör en del av Stockholms tingsrätt. Patent- och marknadsdomstolens avgöranden kan överklagas till Patent- och marknadsöverdomstolen som är en del av Svea hovrätt.

Vid tingsrätterna handläggs och avgörs också ett antal olika ärenden. Exempelvis kan nämnas utsökningsärenden, som till största delen består av överklaganden av utmätningsärenden, skuldsaneringsärenden och konkurser.

### **Målen och ärendenas avgöranden i tingsrätt**

Huvudregeln i brottmål är att rätten ska bestå av en juristdomare och tre nämndemän vid huvudförhandling.

Vid tingsrätterna tjänstgör även tingsnotarier. Notarierna brukar, efter viss tids anställning, regelmässigt förordnas att döma i t.ex. enklare trafikmål.

Vid huvudförhandling i tvistemål är huvudregeln att rätten ska bestå av tre juristdomare. Flera undantag finns från huvudregeln, t.ex. ska rätten i vissa familjerättsliga mål bestå av en juristdomare och tre nämndemän. Vidare gäller att rätten ska bestå av en juristdomare i de fall huvudförhandlingen hålls i förenklad form, när parterna samtycker till det eller målet är av enkel beskaffenhet.

Både tvistemål och brottmål kan i vissa särskilda fall avgöras på handlingarna, dvs. enbart genom att tingsrätten tar del av handlingarna och den skriftliga bevisningen.

I brottmål avgörs de flesta mål efter huvudförhandling, medan mindre än hälften av tvistemålen avgörs efter huvudförhandling.

Tingsrätten prövar även frågor om tvångsmedel i brottmål. Exempel på ett sådant mål är när en åklagare begär att en misstänkt person ska häktas. Vid en häktningsförhandling beslutar domstolen om den misstänkte ska häktas eller försättas på fri fot.

Tingsrätternas avgöranden kan som regel överklagas till hovrätt.

### **Hovrätterna**

Inkomna mål vid hovrätterna klassificeras som tvistemål, brottmål eller övriga mål. Övriga mål utgörs av bl.a. ärenden som överklagats från tingsrätt. Även överklagande av särskilt fattade beslut före eller under rättegången i tingsrätten redovisas i denna målgrupp, t.ex. överklagade häktningsbeslut och begäran om byte av offentlig försvarare.

Utgångspunkten är att det krävs prövningstillstånd för att hovrätten ska pröva tingsrättens dom eller beslut. Prövningstillstånd behövs vid överklagande av en dom eller beslut i tvistemål. I brottmål krävs prövningstillstånd vid överklagande av en dom om den tilltalade endast har dömts till böter, den tilltalade har frikänts och det högsta straff som brottet kan ge är fängelse i sex månader eller överklagandet gäller endast den del av domen som rör skadestånd.

Prövningstillstånd får meddelas endast när hovrätten är tveksam till om tingsrätten dömt rätt, om det behövs för att hovrätten ska kunna bedöma om tingsrätten dömt rätt, om det finns ett prejudikatintresse av att överklagandet prövas av högre rätt eller om det annars finns synnerliga skäl.

### **Målen avgörande i hovrätt**

Vid huvudförhandling i tvistemål är huvudregeln att rätten ska bestå av tre juristdomare. Har målet som prövas avgjorts av tre juristdomare i tingsrätten ska rätten dock bestå av fyra juristdomare. I brottmål är huvudregeln att rätten ska bestå av tre juristdomare och två nämndemän vid huvudförhandlingen.

Majoriteten av tvistemålen avgörs utan huvudförhandling i hovrätten. Av reglerna i rättegångsbalken följer bland annat att ett mål kan avgöras utan huvudförhandling om saken kan utredas tillfredställande och parterna har begärt att målet ska avgöras utan huvudförhandling. Hovrätten kan även avgöra brottmål utan huvudförhandling. Huvuddelen av brottmålen avgörs dock efter en sådan förhandling.

### **Högsta domstolen**

Högsta domstolen (HD) prövar mål som överklagats från någon av de sex hovrätterna. För de flesta mål krävs prövningstillstånd. Huvudregeln är att prövningstillstånd lämnas bara om HD:s dom eller beslut kan få betydelse som prejudikat. Endast ett fåtal procent av de mål som överklagas till Högsta domstolen beviljas prövningstillstånd. Justitieombudsmannen (JO) och Justitiekanslern (JK) har rätt att föra upp ett mål i vilket allmänt åtal förs i HD utan prövningstillstånd.

De flesta målen avgörs på handlingarna, efter en föredragning. Men även muntliga förhandlingar med parterna förekommer.

### **Målen avgöranden i Högsta domstolen**

Målen i HD avgörs av justitieråd. När ett mål ska prövas deltar fem eller maximalt sju justitieråd. Är frågan som ska avgöras av enkel beskaffenhet deltar i vissa fall tre justitieråd. Om resultatet skulle strida mot ett tidigare HD-avgörande får saken hänskjutas till plenum, som består av samtliga justitieråd. Frågor om prövningstillstånd avgörs av ett eller tre justitieråd.



**Tabell 1.1**  
**Tingsrätter**  
**Inkomna, avgjorda och balanserade mål åren 2013-2017**

	År				
	2013	2014	2015	2016	2017
<b>Inkomna mål</b>					
FT-mål <sup>1</sup>	21 790	21 199	19 706	18 982	19 411
Gemensam ansökan <sup>2</sup>	23 381	22 497	21 608	21 486	21 871
Övriga familjemål	18 184	17 779	18 021	18 401	19 859
Övriga tvistemål	25 287	24 783	22 452	22 078	22 513
Summa tvistemål	88 642	86 258	81 787	80 947	83 654
Övriga brottmål	37 824	38 187	38 500	39 762	44 054
Bötesmål	8 428	6 046	5 286	4 536	4 300
Ekonomisk brottslighet	1 498	1 691	1 422	1 489	1 442
Brott mot person	22 728	23 096	23 652	24 285	26 252
Förmögenhetsbrott	15 065	14 679	13 984	13 791	14 440
Summa brottmål	85 543	83 699	82 844	83 863	90 488
Miljömål	2 276	2 475	2 640	3 396	2 669
Fastighetsmål	1 145	1 212	1 185	1 126	1 124
PBL-mål	2 432	1 894	1 952	2 374	2 313
Summa totalt	180 038	175 538	170 408	171 706	180 248
<b>Avgjorda mål</b>					
FT-mål <sup>1</sup>	22 178	21 595	20 142	18 876	19 132
Gemensam ansökan <sup>2</sup>	23 412	22 718	21 799	21 352	21 408
Övriga familjemål	18 158	18 519	18 352	18 132	19 941
Övriga tvistemål	25 743	26 292	24 146	22 139	22 711
Summa tvistemål	89 491	89 124	84 439	80 499	83 192
Övriga brottmål	37 765	38 125	38 597	38 831	42 157
Bötesmål	8 487	6 760	5 536	4 707	4 313
Ekonomisk brottslighet	1 667	1 742	1 481	1 538	1 335
Brott mot person	23 023	22 495	23 780	23 658	24 525
Förmögenhetsbrott	15 141	14 765	14 154	13 603	13 940
Summa brottmål	86 083	83 887	83 548	82 337	86 270
Miljömål	2 285	2 502	2 595	3 322	2 911
Fastighetsmål	1 072	1 311	1 228	1 137	1 141
PBL-mål	2 279	2 047	2 078	2 105	2 392
Summa totalt	181 210	178 871	173 888	169 400	175 906

**Tabell 1.1 (forts.)**  
**Inkomna, avgjorda och balanserade mål åren 2013-2017**

	År				
	2013	2014	2015	2016	2017
<b>Balanserade mål</b>					
FT-mål <sup>1</sup>	5 569	5 108	4 622	4 663	4 885
Gemensam ansökan <sup>2</sup>	9 317	8 907	8 560	8 535	8 854
Övriga familjemål	11 291	10 716	10 515	10 897	10 968
Övriga tvistemål	14 015	12 573	10 941	10 952	10 805
Summa tvistemål	40 192	37 304	34 638	35 047	35 512
Övriga brottmål	11 995	11 900	11 706	12 580	14 359
Bötesmål	2 462	1 725	1 463	1 268	1 255
Ekonomisk brottslighet	1 047	993	933	892	999
Brott mot person	9 114	9 721	9 613	10 258	12 044
Förmögenhetsbrott	5 349	5 243	5 059	5 218	5 705
Summa brottmål	29 967	29 582	28 774	30 216	34 362
Miljömål	1 668	1 649	1 699	1 770	1 525
Fastighetsmål	826	728	685	674	655
PBL-mål	891	741	617	887	808
Summa totalt	73 544	70 004	66 413	68 594	72 862

<sup>1</sup>

<sup>1</sup> Tvistemål där yrkat belopp uppenbart ej överstiger ett halvt prisbasbelopp och där målet alltid avgörs av en ensamdomare.

<sup>2</sup>

<sup>2</sup> Om äktenskapsskillnad och vård av barn.

Tabell 1.2

Inkomna, avgjorda och balanserade mål 2017, enskilda tingsrätter

Tingsrätt	FT-mål	Gemensam ansökan	Övriga familjemål	Övriga tvistemål	Brottmål	Fastighetsmål	Miljösmål	PBL-mål
<b>Älvsås</b>								
Inkomna	178	240	180	181	815	-	-	-
Avgjorda	158	259	169	189	793	-	-	-
Balanserade	51	101	119	65	384	-	-	-
<b>Attunda</b>								
Inkomna	2 338	1 100	873	1 294	3 452	-	-	-
Avgjorda	2 296	1 056	869	1 304	3 333	-	-	-
Balanserade	515	506	578	631	1 603	-	-	-
<b>Blekinge</b>								
Inkomna	264	327	306	277	1 175	-	-	-
Avgjorda	274	306	313	295	1 171	-	-	-
Balanserade	70	146	115	251	324	-	-	-
<b>Borås</b>								
Inkomna	299	396	350	356	1 634	-	-	-
Avgjorda	306	416	380	353	1 574	-	-	-
Balanserade	72	140	240	176	639	-	-	-
<b>Eksjö</b>								
Inkomna	145	209	253	116	768	-	-	-
Avgjorda	144	221	244	106	770	-	-	-
Balanserade	21	82	100	41	217	-	-	-
<b>Eskilstuna</b>								
Inkomna	259	340	350	307	1 599	-	-	-
Avgjorda	254	336	331	312	1 472	-	-	-
Balanserade	61	152	221	121	579	-	-	-
<b>Falu</b>								
Inkomna	327	466	449	310	1 859	-	-	-
Avgjorda	334	450	434	348	1 806	-	-	-
Balanserade	75	191	250	131	800	-	-	-
<b>Gotlands</b>								
Inkomna	61	103	67	83	580	-	-	-
Avgjorda	66	95	87	88	547	-	-	-
Balanserade	10	44	31	39	218	-	-	-
<b>Gällivare</b>								
Inkomna	75	71	70	91	384	-	-	-
Avgjorda	65	70	64	61	368	-	-	-
Balanserade	33	28	41	66	136	-	-	-
<b>Gävle</b>								
Inkomna	259	323	374	262	1 358	-	-	-
Avgjorda	261	291	325	246	1 251	-	-	-
Balanserade	69	174	207	128	470	-	-	-
<b>Göteborgs</b>								
Inkomna	1 507	1 601	1 561	1 794	6 712	-	-	-
Avgjorda	1 442	1 527	1 645	1 774	6 314	-	-	-
Balanserade	473	682	886	768	2 810	-	-	-
<b>Halmstads</b>								
Inkomna	189	290	240	254	1 292	-	-	-
Avgjorda	221	285	263	317	1 271	-	-	-
Balanserade	37	89	116	81	380	-	-	-
<b>Haparanda</b>								
Inkomna	105	57	76	80	418	-	-	-
Avgjorda	86	56	90	77	393	-	-	-
Balanserade	38	24	40	59	159	-	-	-
<b>Helsingborgs</b>								
Inkomna	632	675	700	760	2 720	-	-	-
Avgjorda	607	686	699	771	2 557	-	-	-
Balanserade	152	256	362	304	917	-	-	-
<b>Hudiksvalls</b>								
Inkomna	240	272	235	184	1 207	-	-	-
Avgjorda	246	275	218	154	1 102	-	-	-
Balanserade	58	103	153	110	432	-	-	-
<b>Hässleholms</b>								
Inkomna	106	135	146	123	485	-	-	-
Avgjorda	104	151	117	101	457	-	-	-
Balanserade	24	51	97	58	164	-	-	-

Tabell 1.2 (forts.)

Inkomna, avgjorda och balanserade mål 2017, enskilda tingsrätter

Tingsrätt	FT-mål	Gemensam ansökan	Övriga familjemål	Övriga tvistemål	Brottmål	Fastighets- mål	Miljö mål	PBL-mål
<b>Jönköpings</b>								
Inkomna	300	461	364	391	1 863	-	-	-
Avgjorda	273	440	370	294	1 814	-	-	-
Balanserade	87	175	174	208	603	-	-	-
<b>Kalmar</b>								
Inkomna	356	443	523	331	1 585	-	-	-
Avgjorda	351	431	474	359	1 395	-	-	-
Balanserade	102	191	252	194	650	-	-	-
<b>Kristianstads</b>								
Inkomna	238	225	234	157	954	-	-	-
Avgjorda	219	225	256	169	956	-	-	-
Balanserade	65	92	116	63	303	-	-	-
<b>Linköpings</b>								
Inkomna	316	510	384	355	1 769	-	-	-
Avgjorda	307	504	395	333	1 619	-	-	-
Balanserade	77	209	217	154	627	-	-	-
<b>Luleå</b>								
Inkomna	269	328	245	229	1 500	-	-	-
Avgjorda	259	279	202	231	1 342	-	-	-
Balanserade	95	172	137	125	695	-	-	-
<b>Lunds</b>								
Inkomna	530	695	539	634	2 556	-	-	-
Avgjorda	558	662	534	666	2 416	-	-	-
Balanserade	119	291	330	224	931	-	-	-
<b>Lycksele</b>								
Inkomna	55	45	77	34	272	-	-	-
Avgjorda	55	59	74	30	279	-	-	-
Balanserade	6	14	19	11	77	-	-	-
<b>Malmö</b>								
Inkomna	877	1 017	890	1 057	4 668	-	-	-
Avgjorda	802	957	908	1 052	4 447	-	-	-
Balanserade	259	400	585	476	2 143	-	-	-
<b>Mora</b>								
Inkomna	114	135	115	131	665	-	-	-
Avgjorda	112	119	105	119	617	-	-	-
Balanserade	25	58	66	60	228	-	-	-
<b>Nacka</b>								
Inkomna	362	436	321	515	1 284	410	736	878
Avgjorda	338	446	309	580	1 164	389	777	859
Balanserade	97	193	180	225	562	233	409	304
<b>Norrköpings</b>								
Inkomna	296	414	373	321	1 422	-	-	-
Avgjorda	289	393	358	286	1 328	-	-	-
Balanserade	65	178	191	129	462	-	-	-
<b>Norrälje</b>								
Inkomna	111	120	99	171	679	-	-	-
Avgjorda	107	109	109	153	635	-	-	-
Balanserade	22	50	54	81	196	-	-	-
<b>Nyköpings</b>								
Inkomna	394	341	319	309	1 452	-	-	-
Avgjorda	336	314	340	288	1 387	-	-	-
Balanserade	106	130	129	109	402	-	-	-
<b>Skaraborgs</b>								
Inkomna	351	479	420	396	1 850	-	-	-
Avgjorda	351	464	435	365	1 847	-	-	-
Balanserade	69	199	215	177	618	-	-	-
<b>Skellefteå</b>								
Inkomna	85	145	113	52	612	-	-	-
Avgjorda	102	136	109	67	541	-	-	-
Balanserade	22	71	65	24	251	-	-	-
<b>Solna</b>								
Inkomna	1 068	994	1 103	1 378	3 609	-	-	-
Avgjorda	960	1 015	1 140	1 325	3 402	-	-	-
Balanserade	313	383	577	626	1 494	-	-	-

Tabell 1.2 (forts.)

Inkomna, avgjorda och balanserade mål 2017, enskilda tingsrätter

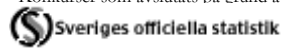
Tingsrätt	FT-mål	Gemensam ansökan	Övriga familjemål	Övriga tvistemål	Brottmål	Fastighetsmål	Miljömål	PBL-mål
<b>Stockholms</b>								
Inkomna	1 199	1 355	852	2 885	6 720	-	-	-
Avgjorda	1 219	1 377	882	3 104	6 475	-	-	-
Balanserade	329	292	432	2 149	2 811	-	-	-
<b>Sundsvalls</b>								
Inkomna	192	260	210	207	1 137	-	-	-
Avgjorda	199	269	261	223	1 104	-	-	-
Balanserade	51	105	84	90	453	-	-	-
<b>Södertälje</b>								
Inkomna	269	252	278	383	1 411	-	-	-
Avgjorda	265	276	271	351	1 318	-	-	-
Balanserade	46	93	169	135	423	-	-	-
<b>Södertörns</b>								
Inkomna	1 401	1 714	1 507	2 019	7 546	-	-	-
Avgjorda	1 473	1 690	1 567	2 110	7 144	-	-	-
Balanserade	273	673	894	630	2 496	-	-	-
<b>Uddevalla</b>								
Inkomna	280	332	324	347	1 382	-	-	-
Avgjorda	296	317	309	355	1 287	-	-	-
Balanserade	86	149	170	186	555	-	-	-
<b>Umeå</b>								
Inkomna	205	237	231	153	1 080	86	195	76
Avgjorda	204	255	263	174	1 083	139	213	79
Balanserade	40	91	85	49	330	57	173	33
<b>Uppsala</b>								
Inkomna	524	783	654	633	3 138	-	-	-
Avgjorda	541	764	679	602	3 199	-	-	-
Balanserade	107	334	355	287	1 040	-	-	-
<b>Varbergs</b>								
Inkomna	250	319	241	278	1 181	-	-	-
Avgjorda	242	298	219	288	1 185	-	-	-
Balanserade	82	144	138	135	403	-	-	-
<b>Vänersborgs</b>								
Inkomna	231	316	357	227	1 317	323	672	577
Avgjorda	219	289	299	202	1 182	265	704	641
Balanserade	70	173	204	127	653	171	373	188
<b>Värmlands</b>								
Inkomna	383	540	476	396	2 143	-	-	-
Avgjorda	384	544	485	422	2 071	-	-	-
Balanserade	92	216	267	202	935	-	-	-
<b>Västmanlands</b>								
Inkomna	419	653	535	582	2 452	-	-	-
Avgjorda	477	671	563	593	2 320	-	-	-
Balanserade	110	260	330	222	984	-	-	-
<b>Växjö</b>								
Inkomna	270	323	410	265	1 577	195	864	630
Avgjorda	241	293	377	269	1 505	223	986	696
Balanserade	58	155	243	127	474	140	428	207
<b>Ystads</b>								
Inkomna	263	325	319	298	1 325	-	-	-
Avgjorda	285	341	316	315	1 278	-	-	-
Balanserade	42	121	166	110	466	-	-	-
<b>Ångermanlands</b>								
Inkomna	194	213	276	206	1 000	-	-	-
Avgjorda	183	200	262	177	952	-	-	-
Balanserade	50	103	133	120	355	-	-	-
<b>Örebro</b>								
Inkomna	439	628	612	497	2 620	-	-	-
Avgjorda	436	580	586	507	2 585	-	-	-
Balanserade	118	283	337	236	1 030	-	-	-
<b>Östersunds</b>								
Inkomna	186	228	228	204	1 261	110	202	152
Avgjorda	185	211	236	206	1 214	125	231	117
Balanserade	43	87	98	85	480	54	142	76

**Tabell 1.3**  
**Tingsrätter**  
**Konkurser och domstolsärenden åren 2013-2017**

	År				
	2013	2014	2015	2016	2017
<b>Konkursansökningar</b>					
Inkomna	11 217	10 292	9 629	9 058	8 375
<b>Konkurser</b>					
Avslutade <sup>1</sup>	7 923	7 922	8 089	7 185	6 496
<b>Domstolsärenden</b>					
Inkomna	43 885	44 360	44 764	45 473	47 097
Avgjorda	43 194	44 513	44 482	44 993	45 918
Balanserade	9 661	9 455	9 706	10 194	11 342

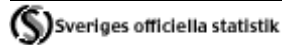
<sup>1</sup>

Konkurser som avslutats på grund av t.ex. avskrivningsbeslut, hävt konkursbeslut eller beslut varigenom utdelning fastställts.



**Tabell 1.4**  
**Tingsrätter**  
**Avgjorda tvistemål avseende familjerätt åren 2013-2017**

	År				
	2013	2014	2015	2016	2017
Gemensam ansökan om äktenskapsskillnad varav avskrivna	23 109 1 942	22 441 1 895	21 575 1 772	21 105 1 632	21 140 1 581
Talan om äktenskapsskillnad genom stämning varav avskrivna	9 449 1 752	9 603 1 816	9 066 1 627	9 080 1 635	9 336 1 662
Faderskapsmål varav avskrivna	1 318 104	1 347 90	1 224 93	1 178 88	1 335 118
Talan om vårdnad av barn m.m. varav avskrivna	5 585 963	5 783 1 009	6 296 889	6 088 873	7 359 959

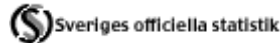


**Tabell 1.5**  
**Tingsrätter**  
**Tvistemål<sup>1</sup> åren 2013-2017**

	År				
	2013	2014	2015	2016	2017
Andel mål som avgjorts efter förhandling (%)	33	30	32	31	29
Andel mål som avgjorts med kollegial sammansättning (%)	1,9	1,8	1,7	1,4	1,1
Andel mål som avgjorts med nämnd (%)	2,4	2,5	2,7	2,7	2,6
Andel mål med mer än 6 timmars förhandlingstid (%)	2,9	2,3	3,2	3,2	3,1
Andel mål med mer än 12 timmars förhandlingstid (%)	0,8	0,6	0,8	0,8	0,8
Genomsnittlig förhandlingstid i mål som avgjorts efter förhandling (timmar/mål)	2,33	2,44	2,57	2,63	2,64
Genomsnittlig förhandlingstid för samtliga mål (timmar/mål)	0,77	0,67	0,79	0,81	0,77
Andel mål som avgjorts genom dom (%)	43,5	43,3	44,3	44,5	45,4
Andel mål som avgjorts genom tredskodom (%)	19,8	21	19,4	18,9	20
Andel mål som avgjorts genom avskrivning (%)	29,1	26,3	24	22,3	20,7
Andel mål som avgjorts på annat sätt (%)	7,6	9,4	12,3	14,4	13,9

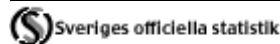
<sup>1</sup>

Exkl. gemensam ansökan om äktenskapsskillnad och vårdnad av barn.



**Tabell 1.6**  
**Tingsrätter**  
**Brottmål åren 2013-2017**

	År				
	2013	2014	2015	2016	2017
Andel mål som avgjorts med nämnd (%)	54,6	52,9	52,6	50,4	48,5
Andel mål med fler än en tilltalad som avgjorts genom dom (%)	8,1	8,1	8,2	7,8	7,5
Antal tilltalade i mål som avgjorts genom dom (snitt)	1,12	1	1,10	1,11	1,10
Andel mål med häktningsförhandling (%)	8,9	9,12	8,8	8,6	8,6
Andel mål med mer än 6 timmars förhandlingstid (%)	7,1	6,4	7,3	7,4	3,7
Andel mål med mer än 12 timmars förhandlingstid (%)	2,2	1,9	2,1	2,4	1,2
Genomsnittlig förhandlingstid i mål som avgjorts efter förhandling (timmar/mål)	2,11	1,91	2,13	2,23	2,12
Genomsnittlig förhandlingstid för samtliga mål (timmar/mål)	1,22	1,21	1,18	1,19	1,09
Andel mål som avgjorts genom dom (%)	72,3	70	69,2	66,6	64,9
Andel mål som avgjorts genom avskrivning (%)	18,3	20,3	21,5	23,7	25,4
Andel mål som avgjorts på annat sätt (%)	9,4	9,7	9,3	9,7	9,7



**Tabell 1.7**  
**Hovrätter**  
**Inkomna, avgjorda och balanserade mål åren 2013-2017**


	År				
	2013	2014	2015	2016	2017
<b>Inkomna mål</b>					
Brottmål	9 204	8 823	8 781	8 690	8 562
Tvistemål	2 945	2 821	2 772	2 653	2 742
Övriga mål	11 707	12 491	11 858	11 843	12 714
Miljömål	780	834	914	871	943
Fastighetsmål	289	316	320	273	284
PBL-mål	902	870	901	819	1 058
Summa totalt	25 827	26 155	25 546	25 149	26 303
<b>Avgjorda mål</b>					
Brottmål	9 209	9 126	9 066	8 782	8 528
Tvistemål	2 831	2 996	2 821	2 721	2 686
Övriga mål	11 625	12 589	11 749	12 034	12 430
Miljömål	782	816	840	903	887
Fastighetsmål	287	314	348	295	259
PBL-mål	888	887	878	793	1 010
Summa totalt	25 622	26 728	25 702	25 528	25 800
<b>Balanserade mål</b>					
Brottmål	3 307	2 993	2 691	2 578	2 604
Tvistemål	1 052	870	825	757	804
Övriga mål	1 348	1 278	1 393	1 209	1 504
Miljömål	180	195	269	237	296
Fastighetsmål	77	78	86	64	88
PBL-mål	164	148	172	198	248
Summa totalt	6 128	5 562	5 436	5 043	5 544



**Tabell 1.8**

**Inkomna, avgjorda och balanserade mål 2017, enskilda hovrätter**

Hovrätt	Brott- mål	Twiste- mål	Övriga mål	Miljö- mål	Fastighets- mål	PBL- mål	Totalt
<b>Svea hovrätt</b>							
Inkomna	3 273	1 212	5 399	943	284	1 058	12 169
Avgjorda	3 198	1 121	5 211	887	259	1 010	11 686
Balanserade	1 205	430	744	296	88	248	3 011
<b>Göta hovrätt</b>							
Inkomna	1 261	400	1 927	-	-	-	3 588
Avgjorda	1 284	404	1 887	-	-	-	3 575
Balanserade	335	88	195	-	-	-	618
<b>Hovrätten över Skåne och Blekinge</b>							
Inkomna	1 293	370	1 865	-	-	-	3 528
Avgjorda	1 320	378	1 863	-	-	-	3 561
Balanserade	339	88	179	-	-	-	606
<b>Hovrätten för Västra Sverige</b>							
Inkomna	1 776	472	2 209	-	-	-	4 457
Avgjorda	1 760	508	2 240	-	-	-	4 508
Balanserade	431	105	153	-	-	-	689
<b>Hovrätten för Nedre Norrland</b>							
Inkomna	515	152	836	-	-	-	1 503
Avgjorda	516	144	763	-	-	-	1 423
Balanserade	166	56	182	-	-	-	404
<b>Hovrätten för Övre Norrland</b>							
Inkomna	444	136	478	-	-	-	1 058
Avgjorda	450	131	466	-	-	-	1 047
Balanserade	128	37	51	-	-	-	216


 Sveriges officiella statistik

**Tabell 1.9**

**Hovrätter**


**Avgjorda mål åren 2013-2017**

	År				
	2013	2014	2015	2016	2017
<b>Brottmål</b>					
Andel mål som avgjorts med nämnd (%)	60,6	59,8	60,6	57	55,9
Andel mål som avgjorts efter huvudförhandling (%)	60,2	59	59,3	56,6	54,9
Genomsnittlig förhandlingstid i mål som avgjorts efter förhandling (timmar/mål)	4,14	4,59	4,38	4,64	4,65
<b>Twistemål</b>					
Andel mål som avgjorts med nämnd (%)	3,7	4,3	3,6	4,4	3,9
Andel mål som avgjorts efter huvudförhandling (%)	12,8	14,5	14	14,2	12,2
Genomsnittlig förhandlingstid i mål som avgjorts efter förhandling (timmar/mål)	7,68	6,8	6,59	8,00	7,90
<b>Miljömål</b>					
Andel mål som avgjorts efter huvudförhandling (%)	1,5	2,2	2	1,8	1,9
<b>Fastighetsmål</b>					
Andel mål som avgjorts efter huvudförhandling (%)	1,4	0,3	0,3	0,3	0,4

 Sveriges officiella statistik


**Tabell 1.10**  
**Hovrätter**  
**Ändringsfrekvensen i tvistemål och brottmål 2017**

	Antal avgjorda mål	därav ändrade	
		antal	procent
<b>Brottmål</b>	8 533	3 276	38,4%
<b>Tvistemål</b>	2 687	547	20,4%
<b>Dom i brottmål överklagad till hovrätten av</b>			
Tilltalad	6 021	1 809	30%
Åklagare	670	440	65,7%
Åklagare och tilltalad	881	485	55,1%
Annan	961	542	56,4%
Summa	8 533	3 276	38,4%

 Sveriges officiella statistik


**Tabell 1.11**  
**Högsta domstolen**  
**Inkomna, avgjorda och balanserade mål åren 2013-2017**

	År				
	2013	2014	2015	2016	2017
Inkomna	6 406	6 215	6 293	6 071	5 944
Avgjorda	6 090	6 447	6 675	6 358	6 008
Mål som har beviljats prövningstillstånd	158	120	103	117	137
Mål som ej har beviljats prövningstillstånd	4 966	5 344	5 428	5 121	4 945
Mål som ej omfattas av prövningstillstånd	966	983	1 144	1 120	929
Balanserade vid utgången av året	1 742	1 506	1 122	833	768

 Sveriges officiella statistik

**Tabell 1.12**  
**Högsta domstolen**  
**Avgjorda mål år 2017**

	Brottmål	Tvistemål	Övriga mål	Summa
Mål som har beviljats prövningstillstånd	30	33	74	137
Mål som ej har beviljats prövningstillstånd	1 707	260	2 978	4 945
Mål som ej omfattas av prövningstillstånd	37	19	873	929
Summa	1 774	312	3 925	6 011

 Sveriges officiella statistik

## 2. Mål vid de allmänna förvaltningsdomstolarna

### De allmänna förvaltningsdomstolarnas verksamhet

Allmänna förvaltningsdomstolar handlägger mål som rör tvister mellan enskilda och myndigheter. Organisationen består av en instanskedja med förvaltningsrätt som första domstolsinstans, kammarrätt som andra instans och Högsta förvaltningsdomstolen som högsta instans. Det finns 12 förvaltningsrätter och fyra kammarrätter.

Vid förvaltningsrätterna i Stockholm, Göteborg, Malmö och Luleå finns migrationsdomstolar som prövar utlännings- och medborgarskapsmål som första domstolsinstans. Vid Kammarrätten i Stockholm finns Migrationsöverdomstolen som är högsta instans i utlännings- och medborgarskapsmål.

### Förvaltningsrätterna

Förvaltningsrätterna prövar överklaganden av förvaltningsmyndigheters beslut eller beslut som underställts domstolen av en förvaltningsmyndighet. Vid förvaltningsrätterna tjänstgör domare, notarier, föredragande handläggare och administrativ personal. I förvaltningsrätt medverkar oftast nämndemän i domen.

En kategori av mål i förvaltningsrätt är *skattemål*. De kommer till förvaltningsrätt när någon överklagar Skatteverkets beslut. Målen kan gälla t.ex. inkomsttaxering och mervärdesskatt.

Vissa beslut av en kommuns socialnämnd kan överklagas till förvaltningsrätt, t.ex. beslut om försörjningsstöd. Dessa redovisas i det följande som *mål enligt socialtjänstlagen*.

I *socialförsäkringsmål* överprövar förvaltningsrätterna Försäkringskassans beslut om rätt till t.ex. arbetsskadeersättning, sjuk- eller föräldrapenning eller bilstöd till handikappade.

Även mål enligt lagen med särskilda bestämmelser om vård av unga (*LVM*) prövas av förvaltningsrätterna. De handlar om frågan om barn eller ungdomar upp till 18 år, eller i vissa fall upp till 20 år, behöver med tvång beredas vård och omvårdnad utanför sitt eget hem.

I mål enligt lagen om vård av missbrukare i vissa fall (*LVM*) ska förvaltningsrätterna, efter ansökan av socialnämnden, besluta om en missbrukare ska få vård för sitt missbruk, trots att personen själv inte vill ha vård.

Förvaltningsrätterna prövar även frågor om psykiatrisk tvångsvård. I *psykiatrimålen* tar rätten t.ex. ställning till om någon är i behov av psykiatrisk tvångsvård eller om vårdtiden för psykiatrisk tvångsvård ska förlängas eller om rättspsykiatrisk vård ska upphöra. I dessa fall lämnar chefsöverläkaren en ansökan till förvaltningsrätten. Förvaltningsrätten kan även pröva olika frågor efter överklagande av patienten, t.ex. om tvångsvården ska upphöra eller om tillstånd till permission utanför vårdinrättningen ska ges m.m.

*LOU*-mål handlar om upphandling.

I *migrationsmål* är det till övervägande del Migrationsverkets beslut som överklagas. Målen kan gälla asyl, exempelvis uppehållstillstånd för en flykting, eller svenskt medborgarskap.

Övriga *mål* i förvaltningsrätten kan gälla t.ex. djurskyddslagen, tillstånd att servera alkoholdrycker och laglighetsprövning enligt kommunallagen. Sedan Sveriges medlemskap i EU förekommer också mål med EG-rättslig anknytning. Som exempel kan nämnas mål om vissa stöd till jordbruket.

### **Målen avgöranden i förvaltningsrätt**

I förvaltningsrätten dömer enligt huvudregeln en juristdomare och tre nämndemän. I mål enligt kommunallagen deltar i vissa fall två särskilda ledamöter och i mål om fastighetstaxering kan en värderingsteknisk ledamot delta. Ett stort antal mål avgörs också av en juristdomare.

Vid förvaltningsrätterna tjänstgör även förvaltningsrättsnotarier. Notarierna brukar, efter viss tids tjänstgöring, regelmässigt förordnas att döma i t.ex. enklare körkorts- och biståndsmål.

Handläggningen är som regel skriftlig. Muntlig förhandling får ingå i handläggningen om det kan antas vara till fördel för utredningen eller främja ett snabbt avgörande av målet. Om en enskild part som för talan begär muntlig förhandling ska sådan hållas om det inte är obehövt. I vissa måltyper, t.ex. mål om beredande av vård enligt LVM eller LVU, ska muntlig förhandling hållas om det inte är uppenbart obehövt. Om enskild part begär muntlig förhandling i sådana mål ska muntlig förhandling alltid hållas.

Om man är missnöjd med förvaltningsrättens dom kan den överklagas till kammarrätt.

### **Kammarrätterna**

Kammarrätterna prövar överklagade mål från förvaltningsrätterna.

För många typer av mål gäller att kammarrätten måste meddela prövningstillstånd för att överklagandet ska prövas. Prövningstillstånd får meddelas endast när kammarrätten är tveksam till om förvaltningsrätten dömt rätt, om det behövs för att kammarrätten ska kunna bedöma om förvaltningsrätten har dömt rätt, om det finns ett prejudikatsintresse av att överklagandet prövas av högre rätt eller om det annars finns synnerliga skäl. I fråga om migrationsmål gäller särskilda regler.

Kammarrätterna prövar som första domstolsinstans s.k. *sekretessmål*. Dessa mål gäller frågan om någon har rätt att ta del av en allmän handling.

### **Målen avgöranden i kammarrätt**

I kammarrätt dömer enligt huvudregeln tre juristdomare. I vissa mål deltar dessutom två nämndemän eller två särskilda ledamöter. Fråga om prövningstillstånd avgörs av två juristdomare om de är ense om beslutet, annars av tre juristdomare.

Handläggningen i kammarrätt är som regel skriftlig. Muntlig förhandling får ingå i handläggningen om det kan antas vara till fördel för utredningen eller främja ett snabbt avgörande av målet. Om en enskild part begär muntlig förhandling ska sådan hållas om det inte är obehövt. I vissa måltyper, t.ex. mål om beredande

av vård enligt LVM eller LVU, ska muntlig förhandling hållas om det inte är uppenbart obehövt. Om enskild part begär muntlig förhandling i sådana mål ska muntlig förhandling alltid hållas.

### **Högsta förvaltningsdomstolen**

Högsta förvaltningsdomstolen är högsta allmänna förvaltningsdomstol och prövar mål som överklagas från någon av de fyra kammarrätterna. Högsta förvaltningsdomstolen prövar också överklaganden från Skatterättsnämnden och Patentbesvärsträtten. För de flesta mål krävs prövningstillstånd. Högsta förvaltningsdomstolen meddelar prövningstillstånd bara om avgörandet kan få betydelse som prejudikat, dvs. ge ledning för hur andra liknande fall ska bedömas, eller om det finns synnerliga skäl. Endast ett fåtal procent av de mål som överklagas till Högsta förvaltningsdomstolen beviljas prövningstillstånd. Justitiekanslern (JK) och Riksdagens ombudsmän (JO) behöver inte prövningstillstånd i mål om disciplinansvar eller återkallelse eller begränsning av legitimation för bl.a. läkare eller annan personal inom hälso- och sjukvården. JK behöver inte heller prövningstillstånd i mål enligt kreditupplysningslagen eller inkassolagen.

Högsta förvaltningsdomstolens ledamöter har titeln justitieråd. När ett mål ska prövas i sak på avdelning deltar i regel fem justitieråd. Mål kan även avgöras av Högsta förvaltningsdomstolen i sin helhet, i s.k. plenum. Frågor om prövningstillstånd avgörs normalt av ett till tre justitieråd.

Handläggningen i Högsta förvaltningsdomstolen är som regel skriftlig. Muntlig förhandling får ingå i handläggningen om det kan antas vara till fördel för utredningen eller främja ett snabbt avgörande av målet.

**Tabell 2.1**  
**Förvaltningsrätter**  
**Inkomna, avgjorda och balanserade mål åren 2013-2017**

	År				
	2013	2014	2015	2016	2017
<b>Inkomna mål</b>					
Skattemål	15 960	14 663	12 812	11 792	10 403
Trängselskattemål	357	489	239	476	456
Socialförsäkringsmål	12 075	13 881	11 355	11 895	18 241
Mål enligt socialtjänstlagen	26 098	25 086	24 205	24 630	26 133
Psykiatrimål	12 959	13 790	14 068	13 987	13 475
LVU-mål	3 688	4 046	4 367	4 490	4 674
LVM-mål	1 236	1 421	1 451	1 402	1 383
LOU-mål	3 200	3 502	2 973	4 188	3 278
Mängdmål <sup>1</sup>	9 550	10 578	9 705	9 095	9 039
Migrationsmål	26 385	27 023	25 806	39 929	53 205
Övriga mål	20 749	18 545	20 650	21 998	22 895
Summa totalt	132 257	133 024	127 631	143 882	163 182
<b>Avgjorda mål</b>					
Skattemål	14 253	17 016	15 497	12 672	10 873
Trängselskattemål	264	616	228	446	434
Socialförsäkringsmål	14 941	14 029	11 269	12 813	12 713
Mål enligt socialtjänstlagen	25 687	25 975	25 470	23 049	24 855
Psykiatrimål	12 942	13 836	14 034	13 881	13 425
LVU-mål	3 761	4 074	4 262	4 400	4 681
LVM-mål	1 222	1 422	1 462	1 391	1 390
LOU-mål	3 295	3 565	2 868	3 716	3 672
Mängdmål <sup>1</sup>	9 846	9 298	10 293	9 981	8 995
Migrationsmål	25 539	27 737	27 371	31 313	44 085
Övriga mål	20 573	19 238	20 199	20 799	21 714
Summa totalt	132 323	136 806	132 953	134 461	146 837
<b>Balanserade mål</b>					
Skattemål	11 219	9 026	6 412	5 571	5 069
Trängselskattemål	152	26	37	66	86
Socialförsäkringsmål	6 878	6 738	6 816	5 904	11 360
Mål enligt socialtjänstlagen	7 108	6 224	4 959	6 540	7 673
Psykiatrimål	293	236	253	359	342
LVU-mål	501	473	575	661	645
LVM-mål	64	62	51	63	50
LOU-mål	649	594	705	1 177	764
Mängdmål <sup>1</sup>	2 063	3 345	2 764	1 877	1 895
Migrationsmål	5 752	5 059	3 517	12 139	21 061
Övriga mål	7 863	7 207	7 671	8 872	10 019
Summa totalt	42 542	38 990	33 760	43 229	58 964

<sup>1</sup> Mängdmål: fastighetstaxering, folkbokföring, kriminalvård, körkort och studiestöds mål.

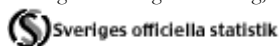
Tabell 2.2

Inkomna, avgjorda och balanserade mål år 2017, enskilda förvaltningsrätter

Förvaltningsrätten	Skatte- mål	Trängsel- skattemål	Social- försäkrings- mål	Mål enligt social- tjänst- lagen	Psykiatri- mål	LVU- mål	LVM- mål	LOU- mål	Mängd- mål <sup>1</sup>	Migra- tions- mål	Övriga mål
<b>Falun</b>											
Inkomna	307	11	861	1 236	774	294	146	347	499	-	1 281
Avgjorda	377	5	789	1 192	767	298	155	356	468	-	1 320
Balanserade	189	7	588	376	28	51	1	54	155	-	748
<b>Göteborg</b>											
Inkomna	1 568	73	1 925	4 042	2 058	768	218	413	1 218	16 934	2 392
Avgjorda	1 416	76	1 347	3 560	2 034	768	222	449	1 188	12 803	2 221
Balanserade	785	5	1 425	1 263	72	104	9	73	242	8 259	1 200
<b>Härnösand</b>											
Inkomna	213	5	834	695	955	189	66	111	481	-	1 817
Avgjorda	240	2	333	559	961	184	66	108	379	-	1 150
Balanserade	148	3	825	426	8	23	2	32	272	-	1 229
<b>Jönköping</b>											
Inkomna	452	10	889	1 402	840	434	98	165	651	-	1 407
Avgjorda	463	14	776	1 531	837	438	98	130	652	-	1 388
Balanserade	303	4	537	313	18	74	2	64	152	-	676
<b>Karlstad</b>											
Inkomna	312	3	646	1 767	540	364	88	159	652	-	1 348
Avgjorda	367	2	520	1 977	539	366	87	167	701	-	1 438
Balanserade	132	1	398	401	16	57	3	33	97	-	481
<b>Linköping</b>											
Inkomna	1 120	13	848	2 161	1 430	414	137	318	765	-	2 083
Avgjorda	1 175	10	566	1 918	1 425	399	137	324	785	-	1 997
Balanserade	406	7	592	591	23	54	3	31	152	-	862
<b>Luleå</b>											
Inkomna	680	2	489	276	495	104	39	128	183	4 210	528
Avgjorda	633	1	353	268	503	97	39	152	175	3 843	493
Balanserade	202	1	239	57	-	12	-	17	35	1 301	168
<b>Malmö</b>											
Inkomna	1 462	23	1 799	4 475	1 556	560	173	504	1 288	14 398	2 247
Avgjorda	1 515	24	1 097	4 264	1 550	583	175	879	1 241	11 300	2 035
Balanserade	666	2	1 199	1 490	34	59	7	179	220	6 541	991
<b>Stockholm</b>											
Inkomna	3 369	296	7 714	6 677	2 255	720	170	582	1 807	17 663	6 527
Avgjorda	3 410	265	5 386	6 597	2 266	718	167	614	1 806	16 139	6 737
Balanserade	1 676	50	3 904	1 488	59	105	8	147	222	4 960	2 168
<b>Umeå</b>											
Inkomna	108	-	715	508	405	141	37	149	282	-	808
Avgjorda	131	-	452	443	401	145	36	123	260	-	719
Balanserade	22	-	397	142	9	12	1	35	61	-	259
<b>Uppsala</b>											
Inkomna	533	13	900	1 732	1 341	343	139	169	803	-	1 194
Avgjorda	859	25	693	1 590	1 312	334	136	162	916	-	1 243
Balanserade	354	4	826	647	54	52	10	62	220	-	663

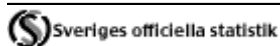
Förvaltningsrätten	Skatte- mål	Trängsel- skattemål	Social- försäk- ringsmål	Mål enligt social- tjänst- lagen	Psykiatri- mål	LVU- mål	LVM- mål	LOU- mål	Mängd- mål <sup>1</sup>	Migra- tions- mål	Övriga mål
<b>Växjö</b>											
Inkomna	279	7	621	1 162	826	343	72	233	410	-	1 263
Avgjorda	287	10	401	956	830	351	72	208	424	-	973
Balanserade	186	2	430	479	21	42	4	37	67	-	574

<sup>1</sup> Mängdmål: fastighetstaxering, folkbokföring, kriminalvård, körkort och studiestöds mål.



**Tabell 2.3**  
**Förvaltningsrätter**  
**Avgjorda mål åren 2013-2017**

	År				
	2013	2014	2015	2016	2017
Andel mål som avgjorts efter muntlig förhandling (%)	13,7	13,9	13,9	14,5	14,0
Andel mål som avgjorts av ensamdomare (%)	60,4	61,4	62,7	63,1	63,6
Andel mål som avgjorts med nämnd (%)	39,1	37,9	37,1	36,6	36,2
Andel mål som avgjorts i annan sammansättning (%)	0,5	0,7	0,2	0,3	0,2
Andel mål som avgjorts genom dom (%)	87,6	88,2	88,8	87,2	87,1
Andel mål som avgjorts genom beslut (%)	12,4	11,8	11,2	12,8	12,9





**Tabell 2.4**  
**Kammarrätter**  
**Inkomna, avgjorda och balanserade mål åren 2013-2017**

	År				
	2013	2014	2015	2016	2017
<b>Inkomna mål</b>					
Skattemål	5 350	5 662	5 029	4 549	3 432
Trängselskattmål	57	96	38	73	60
Socialförsäkringsmål	4 125	4 924	4 670	4 188	3 096
Mål enl. socialtjänstlagen	2 195	2 116	2 234	2 080	2 146
Psykiatrimål	1 282	1 502	1 466	1 544	1 528
LVU-mål	1 310	1 469	1 694	1 796	1 977
LVM-mål	256	295	313	313	324
LOU-mål	778	798	621	795	925
Mängdmål <sup>1</sup>	1 435	1 544	1 474	1 560	1 268
Migrationsmål	9 254	10 017	10 004	11 279	17 729
Övriga mål	6 021	5 820	5 807	5 904	6 332
Summa totalt	32 063	34 243	33 350	34 081	38 817
<b>Avgjorda mål</b>					
Skattemål	5 448	4 772	6 032	4 830	4 415
Trängselskattmål	47	100	43	59	72
Socialförsäkringsmål	4 896	3 622	3 064	3 276	7 970
Mål enl. socialtjänstlagen	2 195	2 088	2 206	2 178	2 152
Psykiatrimål	1 281	1 508	1 445	1 572	1 532
LVU-mål	1 313	1 421	1 666	1 788	1 958
LVM-mål	242	303	317	309	331
LOU-mål	818	802	640	736	938
Mängdmål <sup>1</sup>	1 468	1 567	1 471	1 386	1 473
Migrationsmål	9 697	9 831	10 403	10 684	17 372
Övriga mål	6 057	6 050	5 685	6 182	6 532
Summa totalt	33 462	32 064	32 972	33 000	44 745
<b>Balanserade mål</b>					
Skattemål	3 639	4 524	3 568	3 293	2 307
Trängselskattmål	12	8	3	17	6
Socialförsäkringsmål	1 503	2 806	4 880	5 794	916
Mål enl. socialtjänstlagen	470	499	530	429	416
Psykiatrimål	113	108	129	100	96
LVU-mål	158	206	233	240	259
LVM-mål	37	29	26	30	23
LOU-mål	142	138	119	178	165
Mängdmål <sup>1</sup>	321	297	304	484	277
Migrationsmål	1 004	1 190	793	1 389	1 672
Övriga mål	1 826	1 615	1 827	1 559	1 361
Summa totalt	9 225	11 420	12 412	13 513	7 498

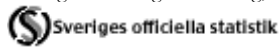
<sup>1</sup> Mängdmål: fastighetstaxering, folkbokföring, kriminalvård, körkort och studiestödmål.

Tabell 2.5

Inkomna, avgjorda och balanserade mål år 2017, enskilda kammarrätter

Kammarrätt	Skatte- mål	Trängsel- skattemål	Social- försäk- ringsmål	Mål enligt social- tjänst- lagen	Psykiatri- mål	LVU- mål	LVM- mål	LOU- mål	Mängd- mål <sup>1</sup>	Migra- tions- mål	Övriga mål
<b>Stockholm</b>											
Inkomna	1 550	36	1 447	753	482	484	76	169	408	17 729	2 444
Avgjorda	1 926	47	6 182	763	479	472	77	173	458	17 372	2 504
Balanserade	1 090	2	277	159	17	54	4	33	74	1 672	461
<b>Göteborg</b>											
Inkomna	1 160	17	719	815	492	685	122	504	423	-	1 665
Avgjorda	1 376	16	787	795	500	701	126	454	486	-	1 671
Balanserade	657	4	192	157	32	82	5	78	81	-	363
<b>Sundsvall</b>											
Inkomna	281	2	456	206	254	328	67	124	178	-	1 038
Avgjorda	398	2	413	230	259	326	62	174	249	-	1 139
Balanserade	223	-	209	21	21	37	10	31	16	-	184
<b>Jönköping</b>											
Inkomna	441	5	474	372	300	480	59	128	259	-	1 185
Avgjorda	715	7	588	364	294	459	66	137	280	-	1 218
Balanserade	337	-	238	79	26	86	4	23	106	-	353

<sup>1</sup> Mängdmål: fastighetstaxering, folkbokföring, kriminalvård, körkort och studiestödmål.

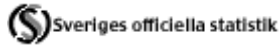


Tabell 2.6

Kammarrätter<sup>1</sup> avgjorda mål åren 2013-2017

	År				
	2013	2014	2015	2016	2017
<b>Avgjorda</b>	<b>23 765</b>	<b>22 233</b>	<b>22 569</b>	<b>22 312</b>	<b>27 373</b>
Mål som har beviljats prövningstillstånd	2 701	2 808	2 404	2 534	6 310
Mål som ej har beviljats prövningstillstånd	10 938	9 791	9 365	9 502	9 723
<b>Mål som ej omfattas av prövningstillstånd</b>	<b>10 126</b>	<b>9 634</b>	<b>10 800</b>	<b>10 276</b>	<b>11 340</b>

<sup>1</sup> Exkl. migrationsmål.




**Tabell 2.7**  
**Högsta förvaltningsdomstolen**  
**Inkomna, avgjorda och balanserade mål åren 2013-2017**

	År				
	2013	2014	2015	2016	2017
<b>Inkomna mål</b>					
Skattemål	2 667	1 432	2 006	1 704	1 873
Trängselskattmål	20	30	26	15	24
Socialförsäkringsmål	1 710	1 283	1 097	1 002	927
Mål enl. socialtjänstlagen	516	483	526	510	481
Psykiatrimål	229	280	279	327	462
LVU-mål	328	390	458	475	572
LVM-mål	25	29	35	34	43
LOU-mål	222	236	206	202	385
Mängdmål <sup>1</sup>	410	498	445	382	479
Övriga mål	2 360	2 385	2 297	2 343	2 340
Summa totalt	8 487	7 046	7 375	6 994	7 586
<b>Avgjorda mål</b>					
Skattemål	2 395	1 957	1 874	1 715	1 449
Trängselskattmål	23	29	26	16	19
Socialförsäkringsmål	2 129	1 548	1 101	948	1 045
Mål enl. socialtjänstlagen	454	522	566	478	463
Psykiatrimål	227	282	274	318	441
LVU-mål	323	389	424	508	537
LVM-mål	19	34	33	34	43
LOU-mål	233	229	200	151	350
Mängdmål <sup>1</sup>	376	375	567	406	493
Övriga mål	2 256	2 531	2 395	2 333	2 326
Summa totalt	8 435	7 896	7 460	6 907	7 166
<b>Balanserade mål</b>					
Skattemål	883	357	489	481	899
Trängselskattmål	-	1	1	-	5
Socialförsäkringsmål	623	358	354	408	290
Mål enl. socialtjänstlagen	144	105	65	97	115
Psykiatrimål	18	16	21	29	50
LVU-mål	45	46	80	47	82
LVM-mål	6	1	3	3	3
LOU-mål	24	31	37	88	123
Mängdmål <sup>1</sup>	106	229	108	84	70
Övriga mål	1 022	862	753	755	770
Summa totalt	2 871	2 006	1 911	1 992	2 407

<sup>1</sup> Mängdmål: fastighetstaxering, folkbokföring, kriminalvård, körkort och studiestödmål.

**Tabell 2.8**  
**Högsta förvaltningsdomstolen**  
**Avgjorda mål åren 2013-2017**

	År				
	2013	2014	2015	2016	2017
<b>Avgjorda</b>	<b>8 435</b>	<b>7 896</b>	<b>7 460</b>	<b>6 907</b>	<b>7 166</b>
Mål som har beviljats prövningstillstånd	119	513	92	123	88
Mål som ej har beviljats prövningstillstånd	7 756	6 647	6 770	6 243	6 535
Mål som ej omfattas av prövningstillstånd	560	736	598	541	543

 Sveriges officiella statistik

### **3. Ärenden vid hyres- och arrendenämnder**

#### **Verksamheten vid hyres- och arrendenämnderna**

Hyresnämnd kan medla i tvister mellan hyresvärd och hyresgäst eller mellan bostadsrättsförening och bostadsrättsinnehavare om parterna inte själva kan komma överens. Hyresnämnd prövar också vissa hyres- och bostadsrättsfrågor och fattar ett för parterna bindande beslut. Hyresnämnden handlägger också ärenden som rör särskild förvaltning av bostadsfastigheter. Den som köper en hyresfastighet behöver i vissa fall nämndens tillstånd för att köpet ska bli giltigt.

Hyresnämnd består vid handläggningen normalt av tre ledamöter. Ordföranden är jurist och kallas hyresråd. De andra ledamöterna är s.k. intresseledamöter, varav en är väl insatt i fastighetsförvaltning och en är väl insatt i hyresgästers eller bostadsrättsinnehavares förhållanden.

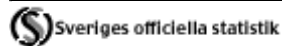
Arrendenämnd har motsvarande uppgifter som hyresnämnd när det är fråga om tillämpning av arrendelagstiftningen. Sammansättningen i arrendenämnd liknar den i hyresnämnd med den skillnaden att intresseledamöterna ska företräda jordägares och arrendatorers intressen.

De flesta av en hyresnämnds beslut kan överklagas till Svea hovrätt. Vissa arrendeärenden kan överklagas till den hovrätt inom vars verksamhetsområde arrendestället är beläget. En del beslut och yttranden kan inte överklagas.

Det finns åtta hyres- och arrendenämnder.

**Tabell 3.1**  
**Hyresnämnder och arrendenämnder**  
**Inkomna, avgjorda och balanserade ärenden åren 2013-2017**

	År				
	2013	2014	2015	2016	2017
<b>Hyresnämnder</b>					
Inkomna	29 775	30 827	33 114	40 046	41 940
Avgjorda	30 824	30 295	32 012	38 049	43 835
Balanserade vid utgången av året	6 279	6 714	7 734	9 662	7 589
<b>Arrendenämnder</b>					
Inkomna	1 945	2 261	2 113	1 541	1 294
Avgjorda	3 013	1 842	1 636	2 352	1 424
Balanserade vid utgången av året	938	1 328	1 791	975	842



**Tabell 3.2**  
**Hyresnämnder och arrendenämnder**  
**Avgjorda ärenden efter beskaffenhet åren 2013-2017**

	År				
	2013	2014	2015	2016	2017
<b>Hyresnämnder</b>					
Medling eller skiljedom i hyrestvist	677	717	658	619	621
Utan krav på besittningsskydd	16 604	17 487	19 148	23 566	28 170
Förlängning av hyresavtal	2 504	2 479	2 623	2 521	2 922
Åtgärdsföreläggande, förlängd tid för åtgärd	454	470	429	374	370
Ändring av hyresvillkor	666	618	447	345	337
Medling beträffande lokalhyresgästs besittningsskydd	3 669	3 699	3 948	4 136	4 427
Ärenden enligt hyresförhandlingslagen	652	535	577	1 314	2 690
Övriga ärenden	2 622	2 454	2 553	2 917	2 881
Summa totalt	27 848	28 459	30 383	35 792	42 418
<b>Arrendenämnder</b>					
Jordbruksarrende	130	142	112	102	83
Bostadsarrende	1 823	1 031	911	1 771	892
Övriga ärenden	1 060	669	613	483	449
Summa totalt	3 013	1 842	1 636	2 356	1 424

