

Mål- och omloppstidsutveckling

Januari 2025

Innehåll

Uppföljning per domstolsslag - inledning

Uppföljning på totalnivå

Uppföljning av tingsrätter totalt och per domstol

Uppföljning av hovrätter totalt och per domstol

Uppföljning av Högsta domstolen

Uppföljning av förvaltningsrätterna totalt och per domstol

Uppföljning av kammarrätterna totalt och per domstol

Uppföljning av Högsta förvaltningsdomstolen

Uppföljning av hyres- och arrendenämnderna totalt och per nämnd

Över-underbalans

Omloppstider per verksamhetsmål och domstol/nämnd

Uppföljning per domstolsslag januari 2025

Uppföljning per domstolsslag

I tabell 1-11 görs en uppställning över domstolsslagens, inkl. migrationsdomstolarnas, inkomna, avgjorda och balanserade mål. Tabellerna innehåller periodens utfall, utfall samma period föregående år samt förändringsindex som visar förändringen mellan åren. Tal över 100 innebär en ökning och tal under 100 en minskning. Ett index på 104 visar alltså en ökning på 4 procent jämfört med föregående år. Till varje domstolsslag finns även utvecklingen per domstol/nämnd.

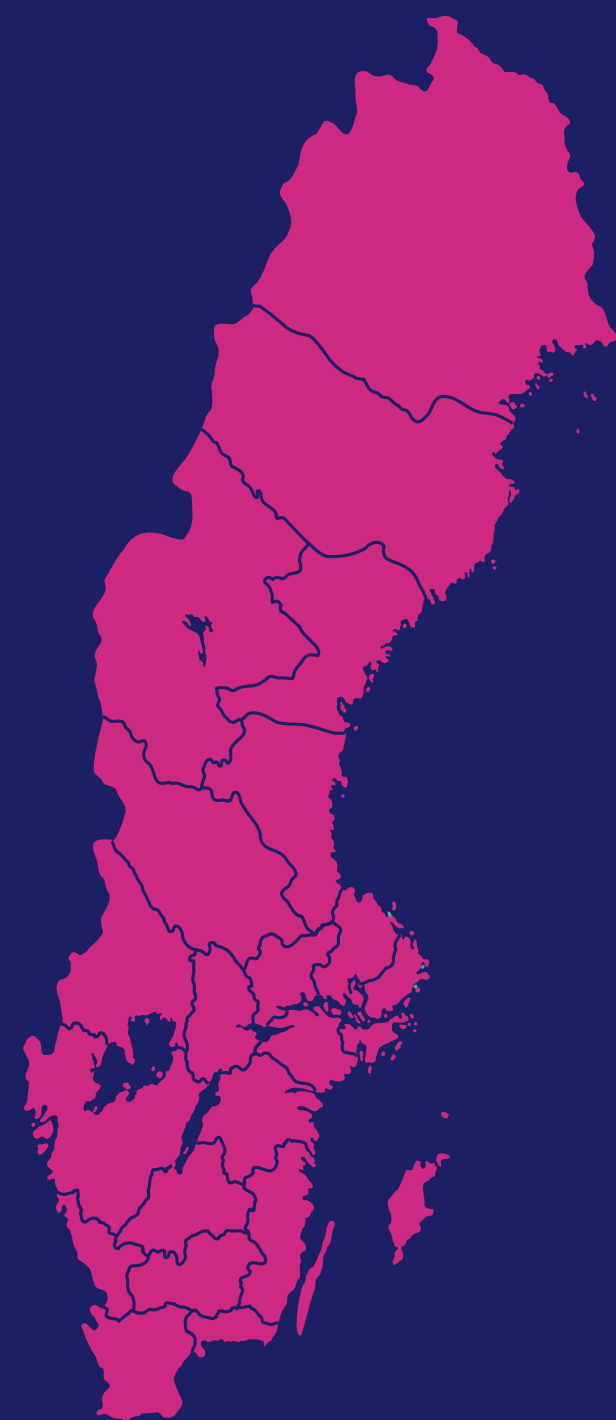
I diagram 2 redovisas respektive domstolsslags över- eller underbalans utgången av månaden jämfört med samma period föregående år.

I diagram 3-4 redovisas utfall för omloppstiderna vad avser regeringens verksamhetsmål. Till detta finns utfall per domstol/nämnd.

Målutveckling vid Sveriges domstolar januari 2025 jmf januari 2024

Domstolsslag	Inkomna mål	Avgjorda mål	Balanserade mål
Domstolar totalt	3%	2%	4%
Tingsrätter	5%	8%	3%
Hovrätter	2%	3%	-9%
HD	16%	5%	24%
Förvaltningsrätter	3%	-7%	10%
Kammarrätter	-14%	-10%	5%
HFD	-16%	-34%	-25%
Hyres- och Arrendenämnder	-35%	-20%	-13%

Ärenden vid tingsrätter samt migrationsmål exkluderade.



Domstolar totalt januari 2025 jmf januari 2024

Tabell 1

Domstolsslag	Antal inkomna mål	Antal inkomna mål fg år	Index	Antal avgjorda mål	Antal avgjorda mål fg år	Index	Utgående balans 2025 31 jan	Utgående balans 2024 31 jan	Index
Tingsrätt	21 433	20 327	105	20 058	18 546	108	89 891	87 081	103
Hovrätt	3 433	3 374	102	3 289	3 203	103	8 965	9 813	91
Högsta domstolen	977	845	116	774	736	105	2 977	2 404	124
Förvaltningsrätt	14 715	13 156	112	14 141	13 443	105	39 193	37 761	104
Förvaltningsrätt exkl migrationsmål	8 500	8 232	103	8 288	8 877	93	29 971	27 224	110
Kammarrätt	2 898	3 184	91	3 191	3 082	104	7 471	7 287	103
Kammarrätt exkl migrationsmål	1 804	2 092	86	1 604	1 780	90	6 729	6 408	105
Högsta förvaltningsdomstolen	517	616	84	666	1 004	66	1 134	1 517	75
Summa totalt	43 973	41 502	106	42 119	40 014	105	149 631	145 863	103
Summa exkl migrationsmål	36 664	35 486	103	34 679	34 146	102	139 667	134 447	104

Målökningen under fg. år fortsatte under 2025 års första månad. Aldrig tidigare har så många mål inkommit och avgjorts under en januarimånad som under 2025. Samtliga domstolsslag utom KR och HfD uppvisade ett ökat målinflöde. Antal avgjorda mål var något färre än de inkomna och balanserade mål var 4%, närmare 5 200 mål, fler än utgången av januari 2024. Balanserade mål var dock i paritet med januari 2023 och lägre än åren 2019-2022. Utöver HfD var balanserade mål även lägre vid HR jmf fg år.

Målkategori	Antal inkomna mål	Antal inkomna mål fg år	Index	Antal avgjorda mål	Antal avgjorda mål fg år	Index	Utgående balans 2025 31 jan	Utgående balans 2024 31 jan	Index
Förenklade Övriga tvistemål	2 350	1 970	119	2 154	1 983	109	7 551	6 115	123
Gemensam ansökan	1 736	1 795	97	1 789	1 594	112	7 521	7 665	98
Övriga familjemål	1 267	1 323	96	1 253	1 178	106	8 822	9 209	96
Övriga tvistemål	3 033	2 746	110	2 934	2 776	106	13 628	12 874	106
Summa tvistemål	8 386	7 834	107	8 130	7 531	108	37 522	35 863	105
Summa brottmål	12 457	11 894	105	11 315	10 362	109	48 981	47 892	102
Fastighetsmål	127	127	100	108	140	77	668	604	111
Miljömål	306	272	113	313	295	106	1 857	1 797	103
PBL-mål	157	200	79	192	218	88	863	925	93
Summa totalt	21 433	20 327	105	20 058	18 546	108	89 891	87 081	103
Summa exklusive mark och miljö	20 843	19 728	106	19 445	17 893	109	86 503	83 755	103

Tabell 3

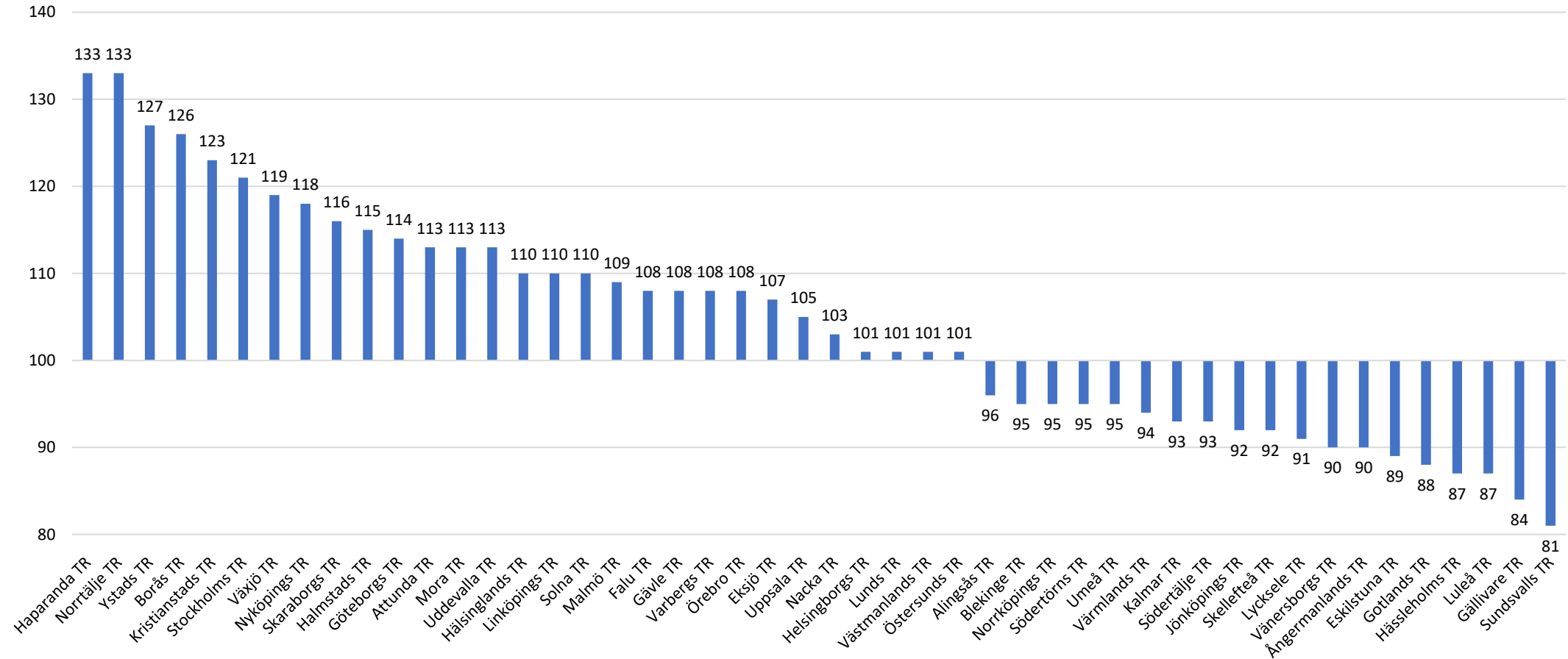
Ärendekategori	Antal inkomna mål	Antal inkomna mål fg år	Index	Antal avgjorda mål	Antal avgjorda mål fg år	Index	Utgående balans 2025 31 jan	Utgående balans 2024 31 jan	Index
Företagsrekonstruktioner	30	8	375	28	13	215	149	89	167
Konkursärenden	1 208	1 381	87	1 231	1 076	114	14 131	11 396	124
Skuldsanering	263	209	126	279	234	119	307	282	109
Utsökningsärenden	706	645	109	772	831	93	1 046	989	106
Övr domstolsärenden	4 200	4 215	100	4 275	3 886	110	13 089	12 812	102
Totalvärden	6 407	6 458	99	6 585	6 040	109	28 722	25 568	112

Under 2024 inkom och avgjordes rekordmånga mål vid tingsrätt. Utvecklingen fortsätter första månaden 2025, med högsta inflödet och avgörandet någonsin för en januarimånad. Merparten av målkategorierna som ökade 2024 fortsatte öka under januari. Antal avgjorda mål var färre än de inkomna och balanserade mål var 3%, knappt 2 700 mål fler än för ett år sedan. Balanserna var därmed i paritet med jan-2021 som tidigare var den januarimånad med högst balanser.

Antal inkomna ärenden var efter ökningen 2024 i paritet med fg. års januarimånad. Värt notera var att inkomna konkursärenden var på lägre nivå jmf föregående år efter att ha ökat konstant under 2023-2024.

Tingsrätt per domstol: Förändringsindex inkomna mål jan 2025 jmf jan 2024 (exkl MMD och PMD)

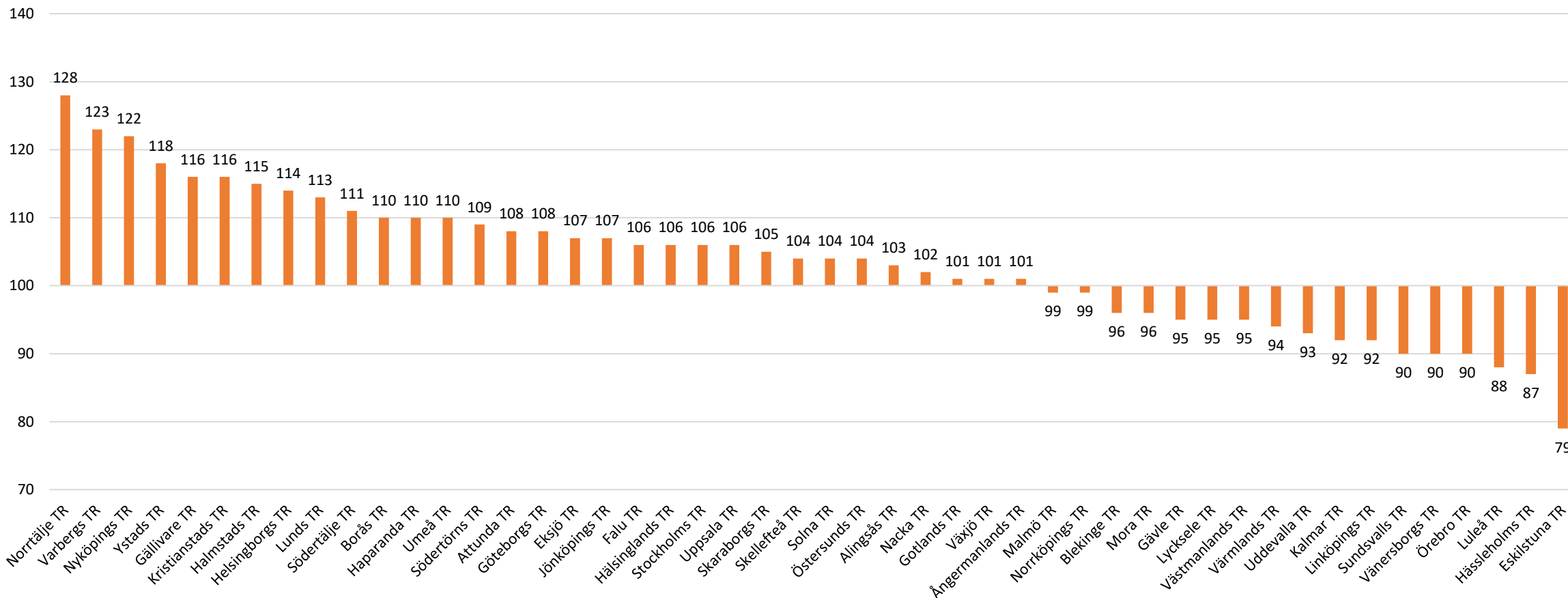
Index inkomna mål



Drygt hälften av tingsrätterna hade ett ökat målinflöde första månaden 2025. Skillnaden mellan olika domstolar var stor vilket ofta är fallet när en enskild månad studeras.

Tingsrätt per domstol: Förändringsindex balanserade mål jan 2025 jmf jan 2024, (exkl MMD och PMD)

Index balanserade mål



31 av 48 tingsrätter uppvisade ökade balanser jmf med januari föregående år.

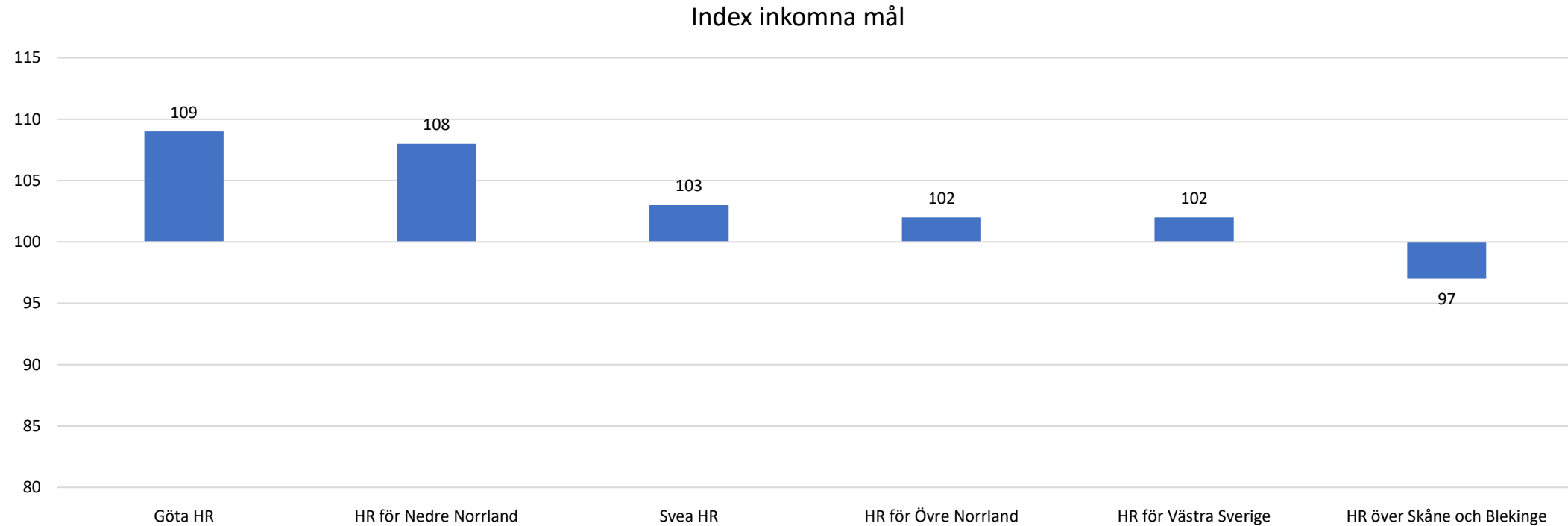
Hovrätt januari 2025 jmf januari 2024

Tabell 4

Målkategori	Antal inkomna mål	Antal inkomna mål fg år	Index	Antal avgjorda mål	Antal avgjorda mål fg år	Index	Utgående balans 2025 31 jan	Utgående balans 2024 31 jan	Index
Brottmål	1 498	1 407	106	1 265	1 217	104	5 977	6 136	97
Fastighetsmål	25	26	96	29	18	161	147	148	99
Miljömål	84	94	89	86	77	112	377	470	80
PBL-mål	74	94	79	105	82	128	339	501	68
Tvistemål	333	260	128	315	276	114	792	897	88
Övriga mål	1 419	1 493	95	1 489	1 533	97	1 333	1 661	80
Totalvärden	3 433	3 374	102	3 289	3 203	103	8 965	9 813	91

Antal inkomna mål vid hovrätterna fortsatte öka första månaden 2025. Även avgjorda mål ökade men var något färre än de inkomna. Balanserna var dock fortsatt färre jmf föregående år, en minskning med -9%/-850 mål. samtliga målkategorier hade lägre balans utgången av januari 2025.

Hovrätt per domstol: Förändringsindex inkomna mål jan 2025 jmf jan 2024 (exkl MMÖD och PMÖD)



Merparten av hovrätterna hade ett ökat målinflöde första månaden 2025.

Hovrätt per domstol: Förändringsindex balanserade mål jan 2025 jmf jan 2024 (exkl MMÖD & PMÖD)

Index balanserade mål



Fortsatt stor skillnad i balansutvecklingen mellan hovrätterna, hälften hade högre balanser i år jmf föregående år.

Högsta domstolen januari 2025 jmf januari 2024

Tabell 5

Målkategori	Antal inkomna mål	Antal inkomna mål fg år	Index	Antal avgjorda mål	Antal avgjorda mål fg år	Index	Utgående balans 2025 31 jan	Utgående balans 2024 31 jan	Index
Brottmål	503	407	124	370	336	110	1 349	1 044	129
Tvistemål	37	26	142	15	11	136	154	122	126
Övriga mål	437	412	106	389	389	100	1 474	1 238	119
Totalvärden	977	845	116	774	736	105	2 977	2 404	124

Inkomna mål vid HD fortsatte öka inledningen av 2025 vilket ytterligare spädde på ökningen av mål i balans.

Förvaltningsrätt januari 2025 jmf januari 2024

Tabell 6

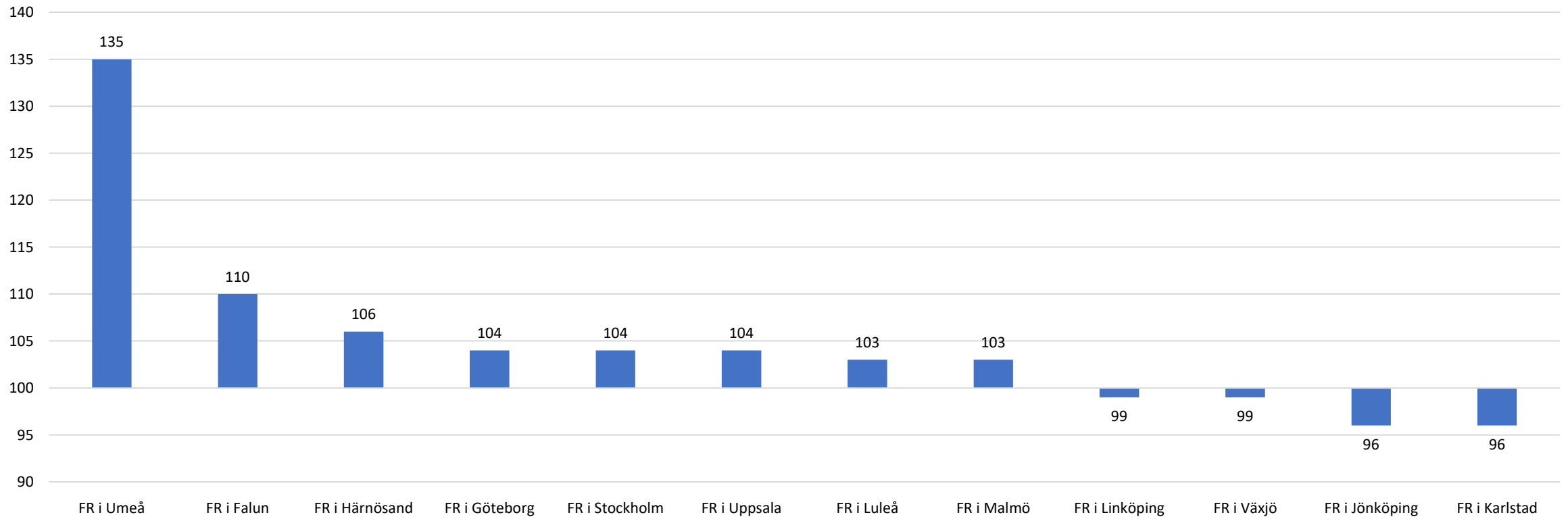
Målkategori	Antal inkomna mål	Antal inkomna mål fg år	Index	Antal avgjorda mål	Antal avgjorda mål fg år	Index	Utgående balans 2024 31 dec	Utgående balans 2023 31 dec	Index
Skattemål	7 936	7 626	104	8 349	8 544	98	3 808	4 221	90
Trängselskattmål	264	214	123	255	229	111	22	13	169
Socialförsäkringsmål	10 906	10 651	102	10 643	12 812	83	6 149	5 886	104
Mål enligt socialtjänstlagen	24 967	23 636	106	23 908	24 896	96	6 837	5 778	118
Psykiatrimål	15 159	15 290	99	15 119	15 260	99	368	328	112
LVU	5 824	5 687	102	5 847	5 690	103	869	892	97
LVM-mål	980	1 168	84	997	1 164	86	19	36	53
LOU-mål	3 095	2 957	105	2 859	2 877	99	834	598	139
Mängdmål	10 700	9 802	109	10 477	10 244	102	1 888	1 665	113
Migrationsmål	68 254	56 844	120	69 575	57 351	121	8 856	10 177	87
Övriga mål	25 728	25 688	100	25 233	28 698	88	8 947	8 452	106
Summa totalt	173 813	159 563	109	173 262	167 765	103	38 597	38 046	101
Summa exkl migrationsmål	105 559	102 719	103	103 687	110 414	94	29 741	27 869	107

I utfallet ingår överlämnade mål mellan förvaltningsrätterna.

Inkomna mål vid förvaltningsrätterna exkl. migration ökade under andra halvåret 2024 och ökningen fortsätter första månaden i 2025. Förändringarna är dock relativt små nedbrutet per målkategori. Antal avgjorda mål var färre än fg. år och något färre än de inkomna. Antal mål i balans ökade därmed ytterligare, 10%/2750 mål. Balanserna är i ett historiskt perspektiv dock fortsatt på relativt låga nivåer.

Förvaltningsrätt exkl. migration: Förändringsindex inkomna mål januari 2025 jmf januari 2024

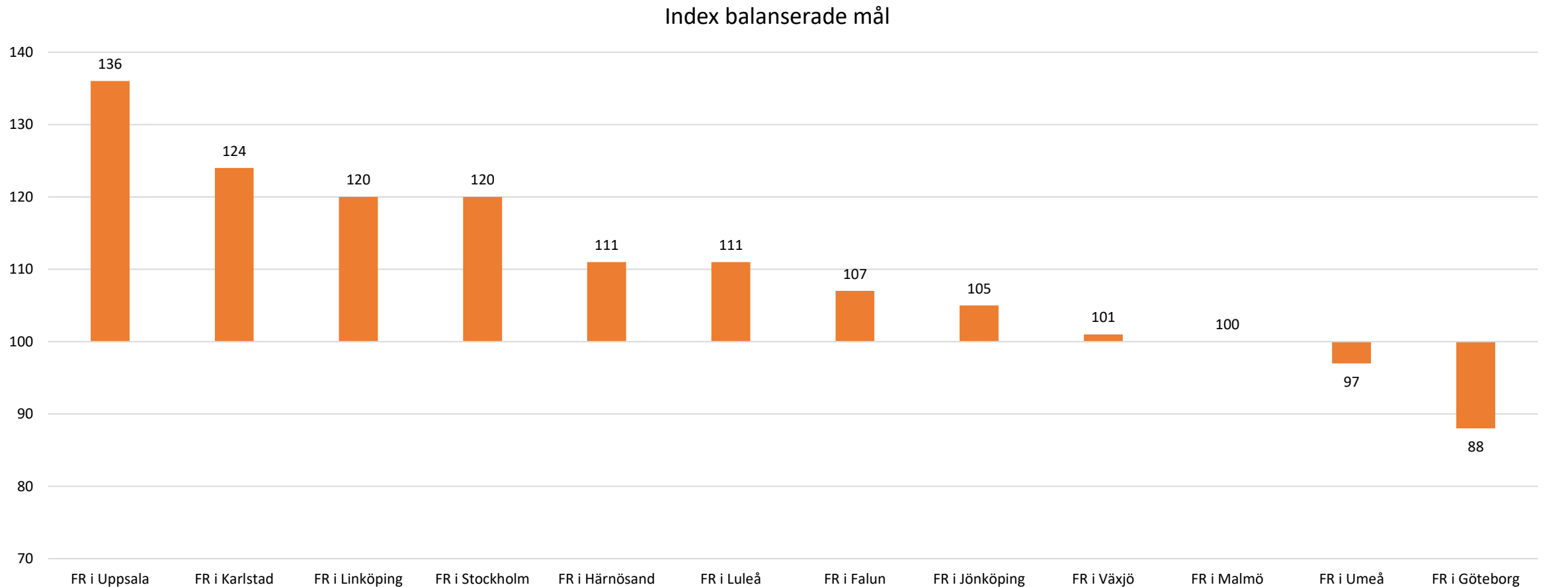
Index inkomna mål



I utfallet ingår överlämnade mål mellan förvaltningsrätterna.

Merparten av förvaltningsrätterna hade ett ökat målinflöde 2024 något som fortsatte även första månaden 2025.

Förvaltningsrätt exkl. migration per domstol: Förändringsindex balanserade mål januari 2025 jmf januari 2024



I utfallet ingår överlämnade, ej ännu avgjorda mål

Merparten av förvaltningsrätterna har högre nivåer av balanserade mål utgången av januari 2025 jmf med för ett år sedan.

Förvaltningsrätt Migration januari 2025 jmf januari 2024

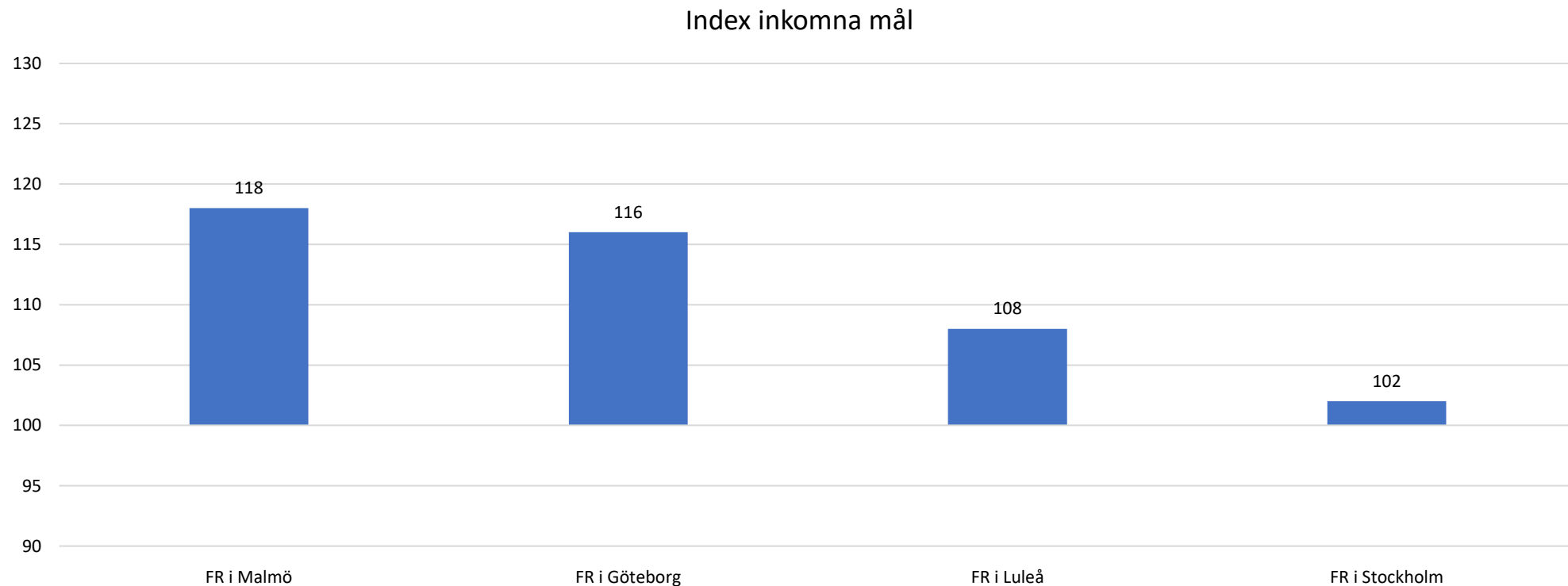
Tabell 7

Målkategori migration nivå 1	Målkategori migration nivå 2	Antal inkomna mål	Antal inkomna mål fg år	Index	Antal avgjorda mål	Antal avgjorda mål fg år	Index	Utgående balans 2025 31 jan	Utgående balans 2024 31 jan	Index
Avlägsnandemål asyl	Totalvärden	431	559	77	388	482	80	2 003	3 084	65
	varav ensamkommande barn	6	5	120	7	8	88	12	9	133
	varav efter ny prövning enl 12 kap 19 §	47	35	134	34	24	142	178	273	65
	varav övriga avlägsnandemål asyl	378	519	73	347	450	77	1 813	2 802	65
Omedelbar verkställighet		55	44	125	45	45	100	15	10	150
Uppehållstillstånd, Avlägsnandemål ej asyl, Statusförklaring	Totalvärden	1 769	1 467	121	1 381	1 416	98	5 404	5 617	96
	varav uppehållstillstånd	1 040	1 031	101	812	1 101	74	2 752	3 424	80
	varav avlägsnandemål ej asyl	581	342	170	450	218	206	1 968	1 722	114
	varav statusförklaring	148	94	157	119	97	123	684	471	145
Verkställighetsmål (6201,6205)		111	95	117	103	92	112	28	39	72
Medborgarskapsmål		418	299	140	491	253	194	1 073	830	129
Viseringsmål		456	447	102	486	433	112	109	114	96
Övriga migrationsmål		2 975	2 013	148	2 959	1 845	160	590	843	70
Totalvärden		6 215	4 924	126	5 853	4 566	128	9 222	10 537	88

I utfallet ingår överlämnade mål mellan migrationsdomstolarna.

Antal inkomna migrationsmål ökade med 20% 2024 och ökningen fortsatte inledningen av 2025. Bakom ökningen ligger fortsatt främst mål rörande uppehållstillstånd, medborgarskapsmål samt mål rörande dröjsmålstalan, medan asylmålen fortsatt var på låga nivåer. Antal avgjorda mål ökade ungefär procentuellt lika mycket, och var något fler än de inkomna. De balanserade var dock fortsatt på lägre nivåer jmf. fg år inte minst tack vare en stor minskning av asylmål i balans.

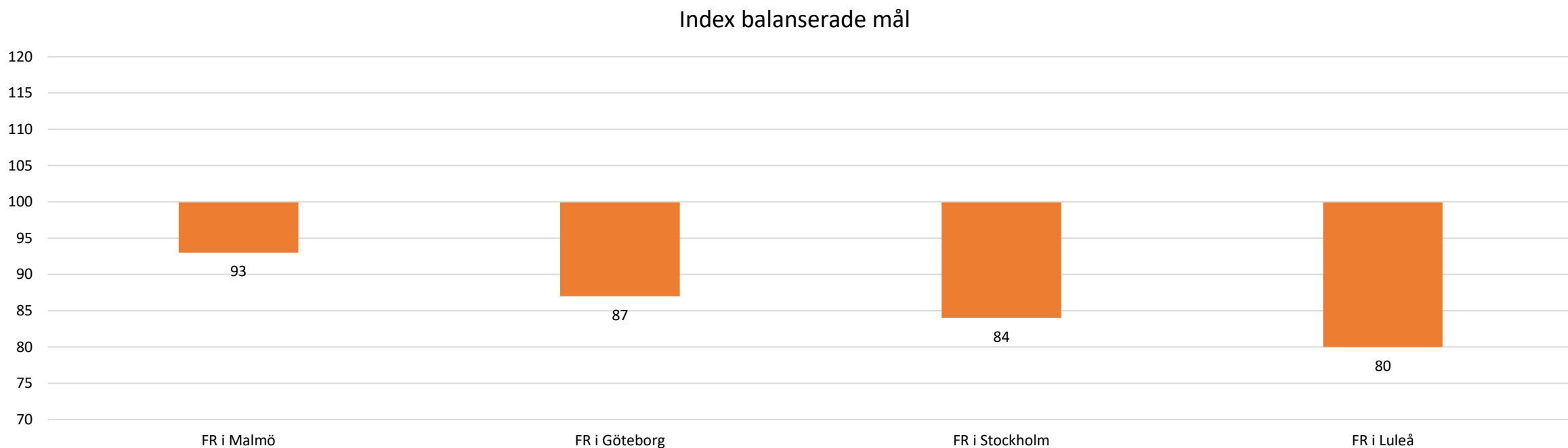
Migrationsdomstolar: Förändringsindex inkomna mål jan 2025 jmf jan 2024 (exkl mål rörande dröjsmålstalan)



I utfallet ingår överlämnade mål mellan migrationsdomstolarna.

Samtliga mig.domstolar uppvisade ett fortsatt ökat inflöde första månaden 2025.

Migrationsdomstolar: Förändringsindex balanserade mål jan 2025 jmf jan 2024 (exkl mål rörande dröjsmålstalan)



I utfallet ingår överlämnade mål mellan migrationsdomstolarna.

Trots målökning uppvisar samtliga migrationsdomstolar balansminskning jmf fg år.

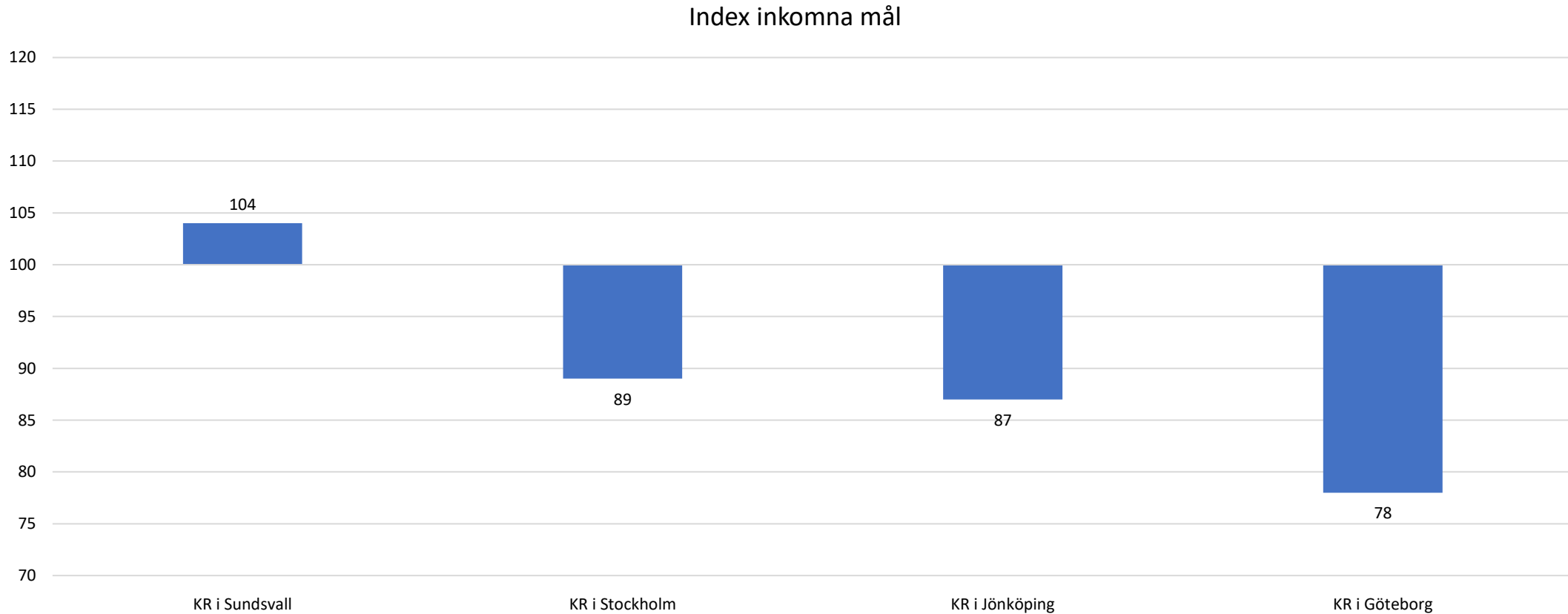
Kammarrätt januari 2025 jmf januari 2024

Tabell 8

Målkategori	Antal inkomna mål	Antal inkomna mål fg år	Index	Antal avgjorda mål	Antal avgjorda mål fg år	Index	Utgående balans 2025 31 jan	Utgående balans 2024 31 jan	Index
Skattemål	223	242	92	176	156	113	2 306	1 635	141
Trängselskattmål	4	0	-	4	1	400	4	0	-
Socialförsäkringsmål	220	287	77	198	285	69	934	1 054	89
Mål enligt socialtjänstlagen	160	170	94	141	188	75	444	395	112
Psykiatrimål	227	205	111	179	185	97	203	191	106
LVU	247	222	111	224	205	109	470	464	101
LVM-mål	21	38	55	23	26	88	37	48	77
LOU-mål	30	152	20	25	27	93	75	179	42
Mängdmål	134	176	76	159	113	141	253	310	82
Migrationsmål	1 094	1 092	100	1 587	1 302	122	742	879	84
Övriga mål	538	600	90	475	594	80	2 003	2 132	94
Summa totalt	2 898	3 184	91	3 191	3 082	104	7 471	7 287	103
Summa exkl migrationsmål	1 804	2 092	86	1 604	1 780	90	6 729	6 408	105

Inkomna mål under januari var färre än motsvarande månad i fjol. Även avgjorda mål var på en lägre nivå och balanserna var något fler än för ett år sedan, främst är det skattemål som bidragit till det.

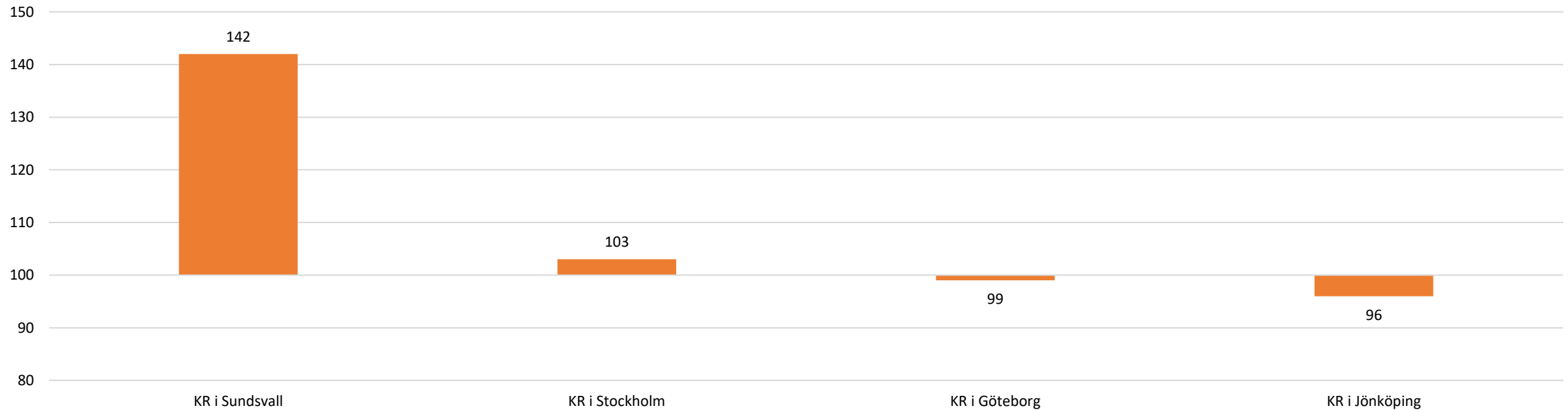
Kammarrätt exkl. migration per domstol: Förändringsindex inkomna mål jan 2025 jmf jan 2024



Tre av fyra kammarrätter hade en målminskning under januari.

Kammarrätt exkl. migration per domstol: Förändringsindex balanserade mål jan 2025 jmf jan 2024

Index balanserade mål



Bortsett från kammarrätten i Sundsvall små förändringar vad avser balanserade mål.

Migrationsöverdomstolen januari 2025 jmf januari 2024

Tabell 9

Målkategori migration nivå 1	Målkategori migration nivå 2	Antal inkomna mål	Antal inkomna mål fg år	Index	Antal avgjorda mål	Antal avgjorda mål fg år	Index	Utgående balans 2025 31 jan	Utgående balans 2024 31 jan	Index
Avlägsnandemål asyl	Totalvärden	334	429	78	515	523	98	249	402	62
	varav ensamkommande barn	6	5	120	3	3	100	6	4	150
	varav efter ny prövning enl 12 kap 19 §	32	40	80	35	45	78	19	30	63
	varav övriga avlägsnandemål asyl	296	384	77	477	475	100	224	368	61
Omedelbar verkställighet		7	4	175	5	6	83	8	2	400
Uppehållstillstånd, Avlägsnandemål ej asyl, Statusförklaring	Totalvärden	356	331	108	591	397	149	289	303	95
	varav uppehållstillstånd	201	204	99	315	230	137	169	190	89
	varav avlägsnandemål ej asyl	118	94	126	211	129	164	98	81	121
	varav statusförklaring	37	33	112	65	38	171	22	32	69
Verkställighetsmål (6201,6205)		49	62	79	86	65	132	38	46	83
Medborgarskapsmål		90	65	138	113	72	157	73	52	140
Viseringsmål		69	42	164	75	65	115	48	40	120
Övriga migrationsmål		177	147	120	187	163	115	21	18	117
Särskilda rättsmedel		12	12	100	15	11	136	16	16	100
Totalvärden		1 094	1 092	100	1 587	1 302	122	742	879	84

Antal inkomna migrationsmål januari 2025 var i paritet med inflödet samma månad i fjol. Precis som vid migrationsdomstolarna minskade asylmålen medan mål rörande uppehållstillstånd ökade. Avgjorda mål översteg de inkomna under januari och balanserade mål är på lägre nivåer jmf med för ett år sedan.

Högsta förvaltningsdomstolen januari 2025 jmf januari 2024

Tabell 10

Målkategori	Antal inkomna mål	Antal inkomna mål fg år	Index	Antal avgjorda mål	Antal avgjorda mål fg år	Index	Utgående balans 2025 31 jan	Utgående balans 2024 31 jan	Index
LOU-mål	2	3	67	25	9	278	5	5	100
LVM-mål	6	9	67	5	12	42	5	7	71
LVU-mål	69	67	103	102	80	127	118	114	104
Mängdmål	41	22	186	30	45	67	66	43	153
Psykiatrimål	60	56	107	65	42	155	51	96	53
Skattemål	85	114	75	57	370	15	261	387	67
Socialförsäkringsmål	55	96	57	81	77	105	124	165	75
SoL-mål	30	42	71	65	60	108	78	53	147
Trängselskattemål	2	1	200	4	0	-	0	2	0
Övriga mål	167	206	81	232	309	75	426	645	66
Totalvärden	517	616	84	666	1 004	66	1 134	1 517	75

Vid Högsta förvaltningsdomstolen minskade inkomna mål något 2024 något som fortsatte inledningen av 2025. De avgjorda målen var även i januari fler än de inkomna vilket bidrog till ytterligare minskade balanser, -25% jmf jan-2024.

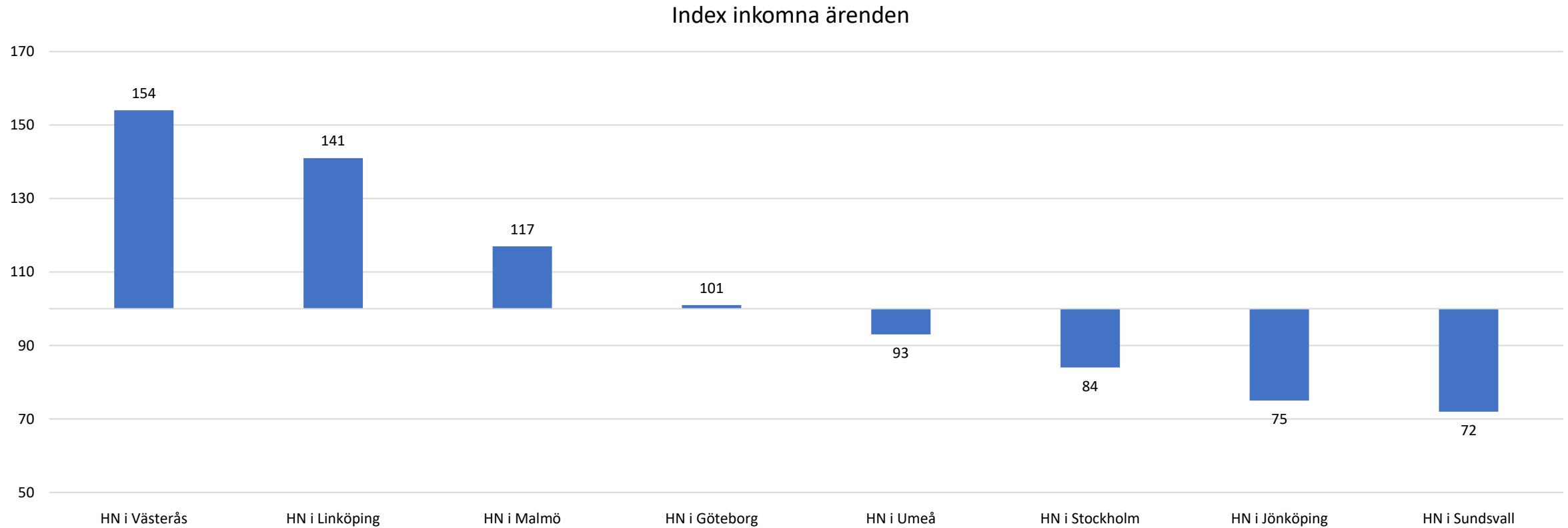
Hyres- och arrendenämnd januari 2025 jmf januari 2024

Tabell 11

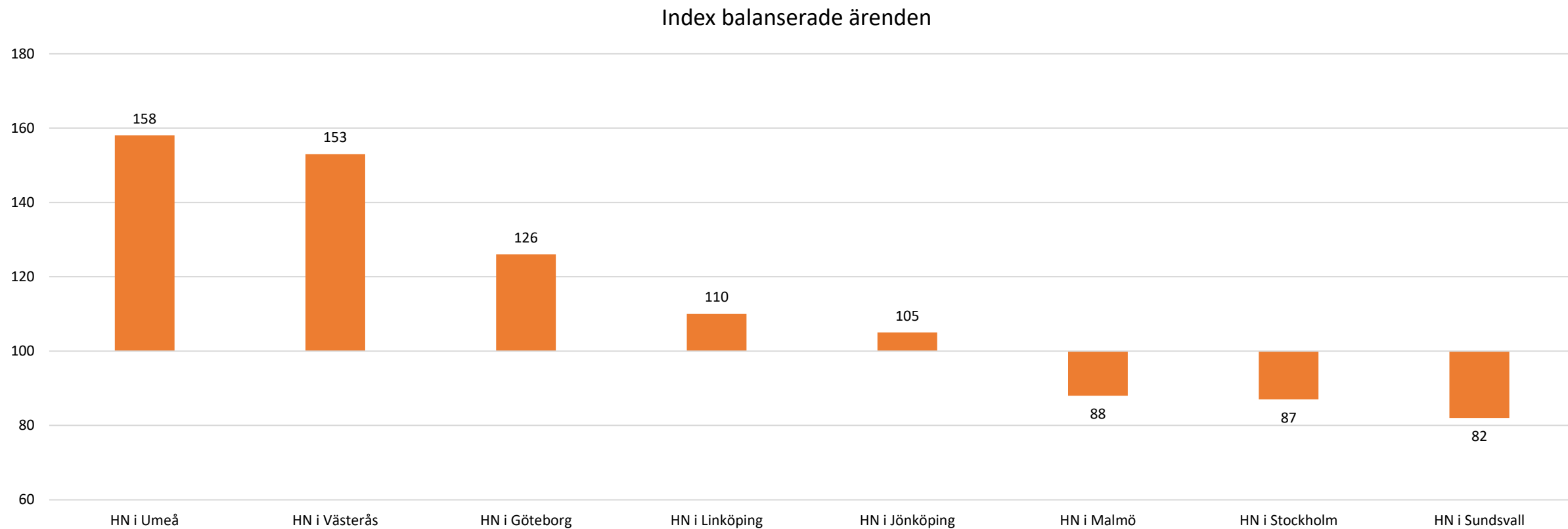
Ärendekategori	Antal inkomna ärenden	Antal inkomna ärenden fg år	Index	Antal avgjorda ärenden	Antal avgjorda ärenden fg år	Index	Utgående balans 2025 31 jan	Utgående balans 2024 31 jan	Index
Hyresnämndsärenden	979	2 963	33	879	2 157	41	3 331	4 576	73
-varav ärenden enligt 12 kap JB	490	491	100	517	526	98	2 096	1 942	108
-varav ärenden enligt hyresförhandlingslagen	420	2 387	18	263	1 531	17	1 004	2 449	41
-varav övriga hyresnämndsärenden	69	85	81	99	100	99	231	185	125
Arrendenämndsärenden	232	282	82	106	144	74	1 220	714	171
-varav bostadsarrenden	130	143	91	16	17	94	1 016	475	214
-varav jordbruksarrenden	25	20	125	4	7	57	36	39	92
-varav övriga arrendenämndsärenden	77	119	65	86	120	72	168	200	84
Bostads- och lokalavståenden	2 009	1 928	104	2 136	1 841	116	674	855	79
Ärende om lokalmedling	467	535	87	638	573	111	2 359	2 556	92
Summa	3 687	5 708	65	3 759	4 715	80	7 584	8 701	87

Inkomna och avgjorda ärenden vid hyresnämnderna ökade kraftigt 2024. Under 2025 års första månad syntes dock en markant minskning. Merparten av minskningen går dock att härleda till ärenden rörande hyresförhandlingslagen (utse särskild skiljeman) där inflödet var mkt högt jan-24. Exkluderas dessa ärenden var inflödet i paritet med fg. år. Vad avser antalet balanserade ärenden steg de med 3% om ärenden rörande skiljeman exkluderas. Bakom ökningen ligger främst arrendenämndsärenden, ärenden som kom in i stor omfattning sista kvartalet i fjol och som ännu inte avgjorts.

Utfall per nämnd: Förändringsindex inkomna ärenden jan 2025 jmf jan 2024(exkl ärenden rörande utse särskild skiljeman)



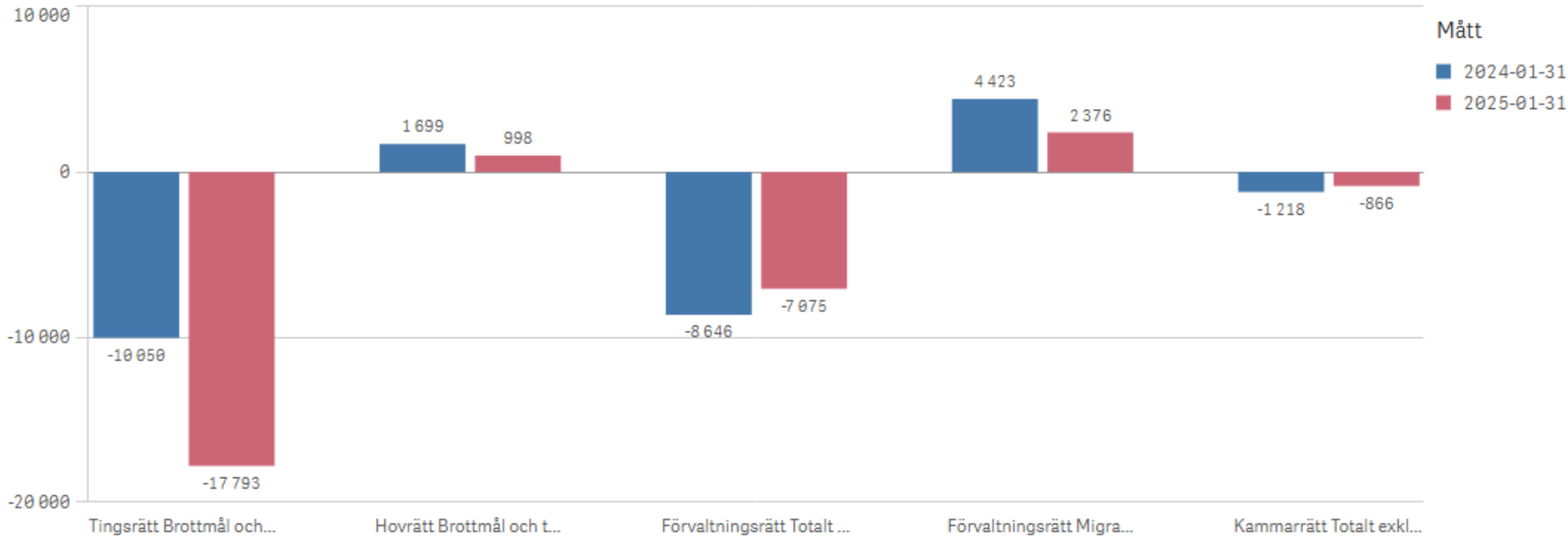
Stor variation sett till förändring av inkomna ärenden årets första månad bland nämnderna.



Utvecklingen för ärenden i balans skiljer sig fortsatt kraftigt åt mellan nämnderna inledningen av 2025.

Över- eller underbalans januari 2025 jmf januari 2024

Diagram 2



De allmänna domstolarna samt migrationsdomstolarna hade ett förbättrat utfall jmf fg. år. Dock återfinns fortsatt överbalanser vid hovrätterna och migrationsdomstolarna.

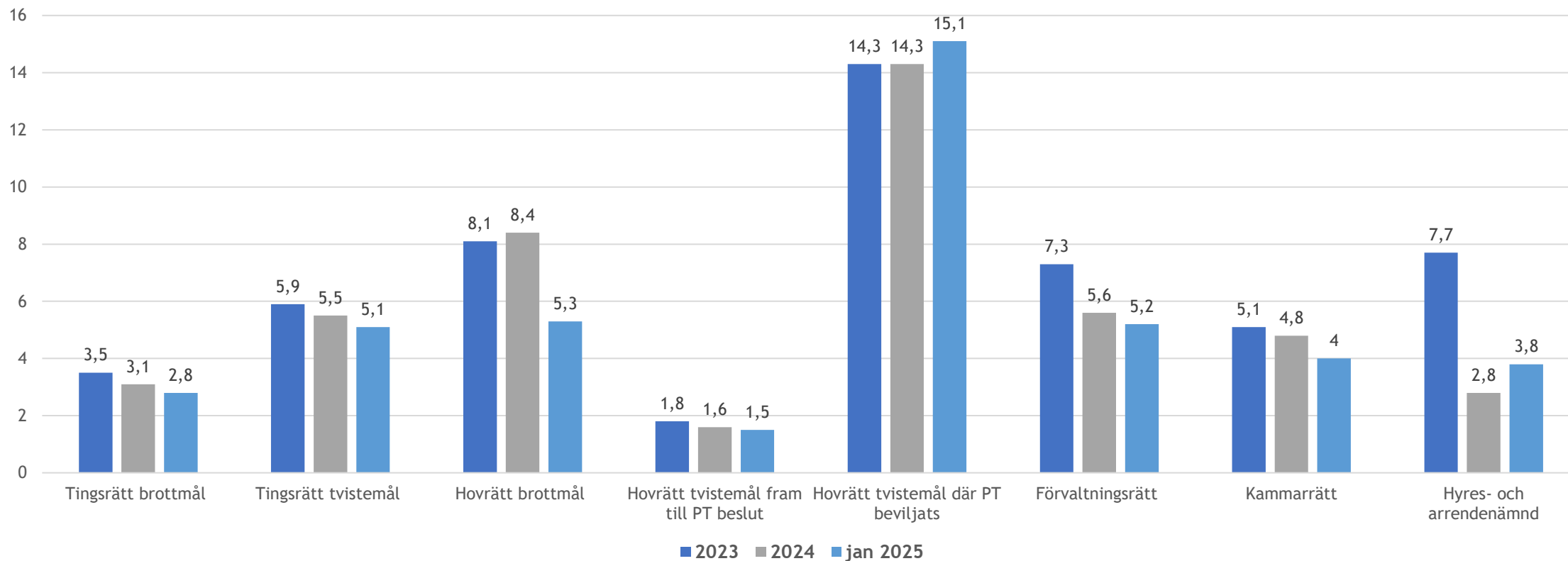
Domstolsslag	2024-01-31	2025-01-31	Förändring
Totalvärdet	-13 793	-22 360	-8 567
Tingsrätt Brottmål och tvistemål	-10 050	-17 793	-7 743
Hovrätt Brottmål och tvistemål	1 699	998	-701
Förvaltningsrätt Totalt exkl migrationsmål	-8 646	-7 075	1 571
Förvaltningsrätt Migration	4 423	2 376	-2 046
Kammarrätt Totalt exkl migrationsmål	-1 218	-866	352

För tingsrätterna exkluderas numera förordnandemål vid beräkningen. Stämningsansökan kan dock inkomma i efterhand, vilket särskilt berör innevarande år. Utfallet innevarande år är därmed inte fullt så positivt som visas i utfallet och kan inte fullt ut jämföras med fg år.

Omloppstider regeringens verksamhetsmål 2023-2024 samt januari 2025

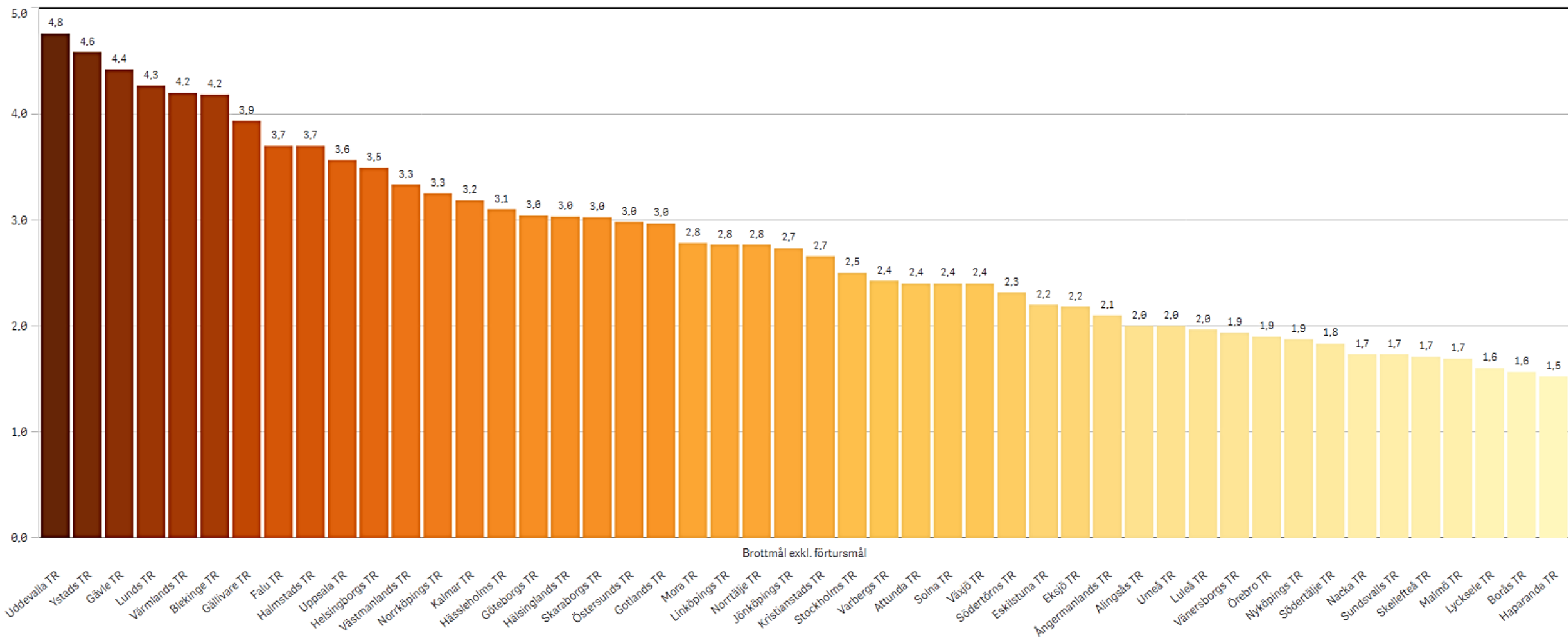
Diagram 3

Utfall mäts vid 75:e percentilen



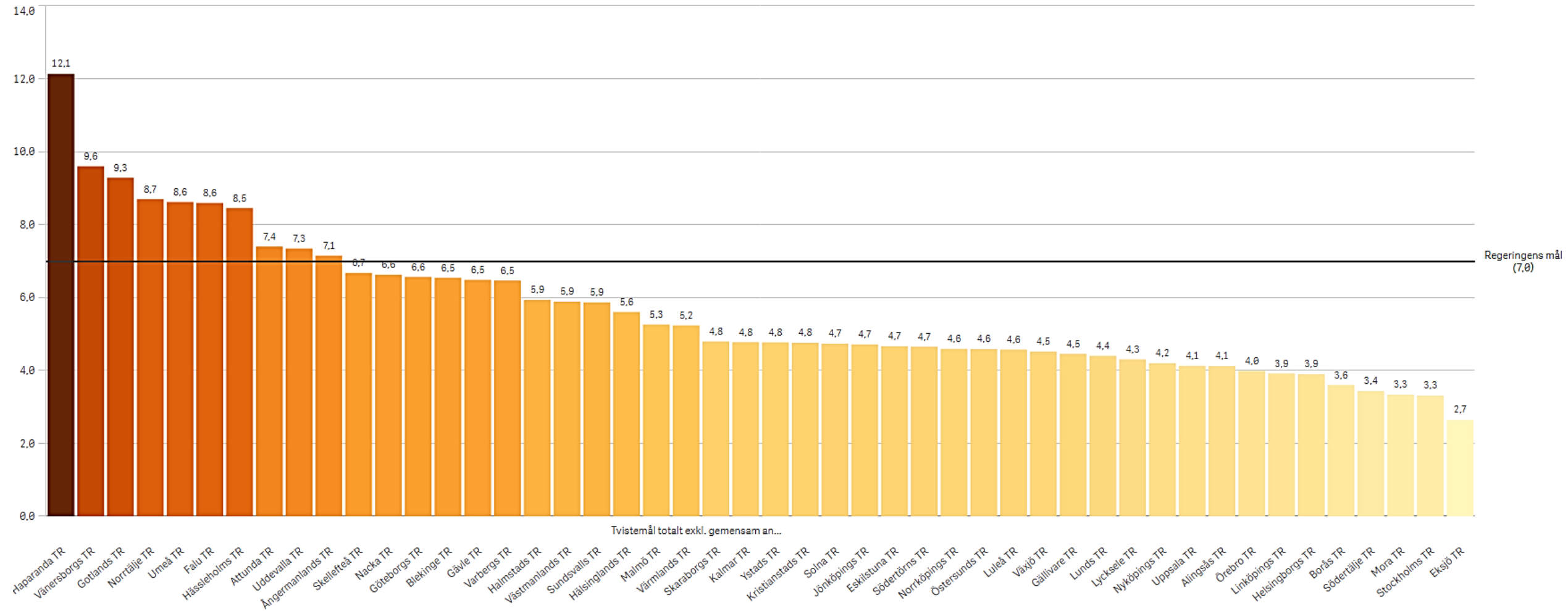
Merparten av regeringens verksamhetsmål uppnås fortsatt sett till utfallet för januari. Sett till omloppstiderna för avgjorda mål under årets första månad var det enbart hovrätternas verksamhetsmål rörande brottmål och tvistemål med beviljad Pt som ej uppnåddes, samma utfall som för helåret 2024.

Tingsrätters omloppstid per domstol jan 2025: Brottmål (exkl. förtur)



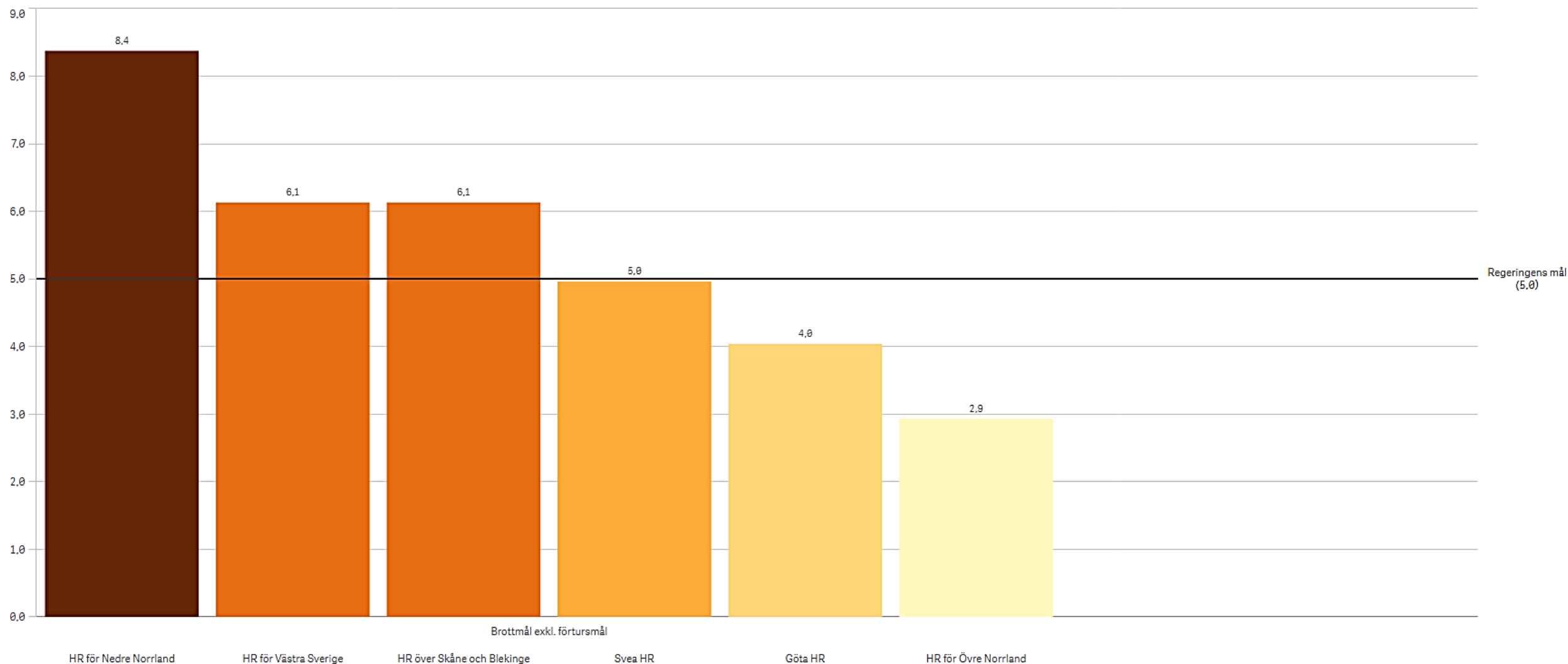
Under januari 2025 uppnådde samtliga tingsrätter regeringens målsättning om 5 månader för brottsmålen. Flertalet tingsrätter nådde dessutom regeringens målsättning med marginal. Brottmål med stämning hade en omloppstid på 3,7 månader (6,4 månader exkl SLF), varav mål inom snabbare lagföring 1,7 månader. Förordnandemålen avgjordes på 1,3 månader.

Tingsrätters omloppstid per domstol jan 2025: Tvistemål (exkl. gem.ansökan om äktenskapskillnad)



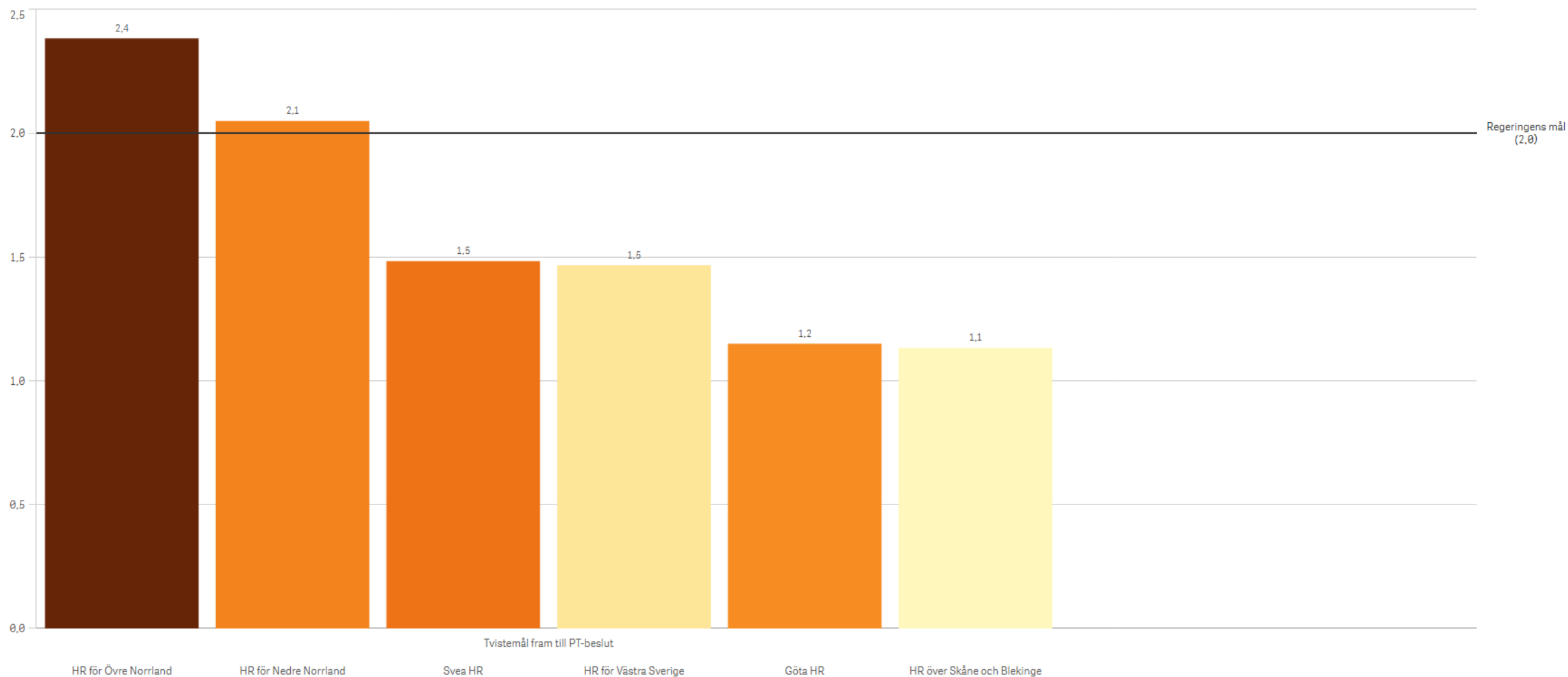
Merparten av landets tingsrätter uppnådde regeringens verksamhetsmål för tvistemål under årets första månad.

Hovrätters verksamhetsmål per domstol januari 2025: Brottmål (exkl. förtur)



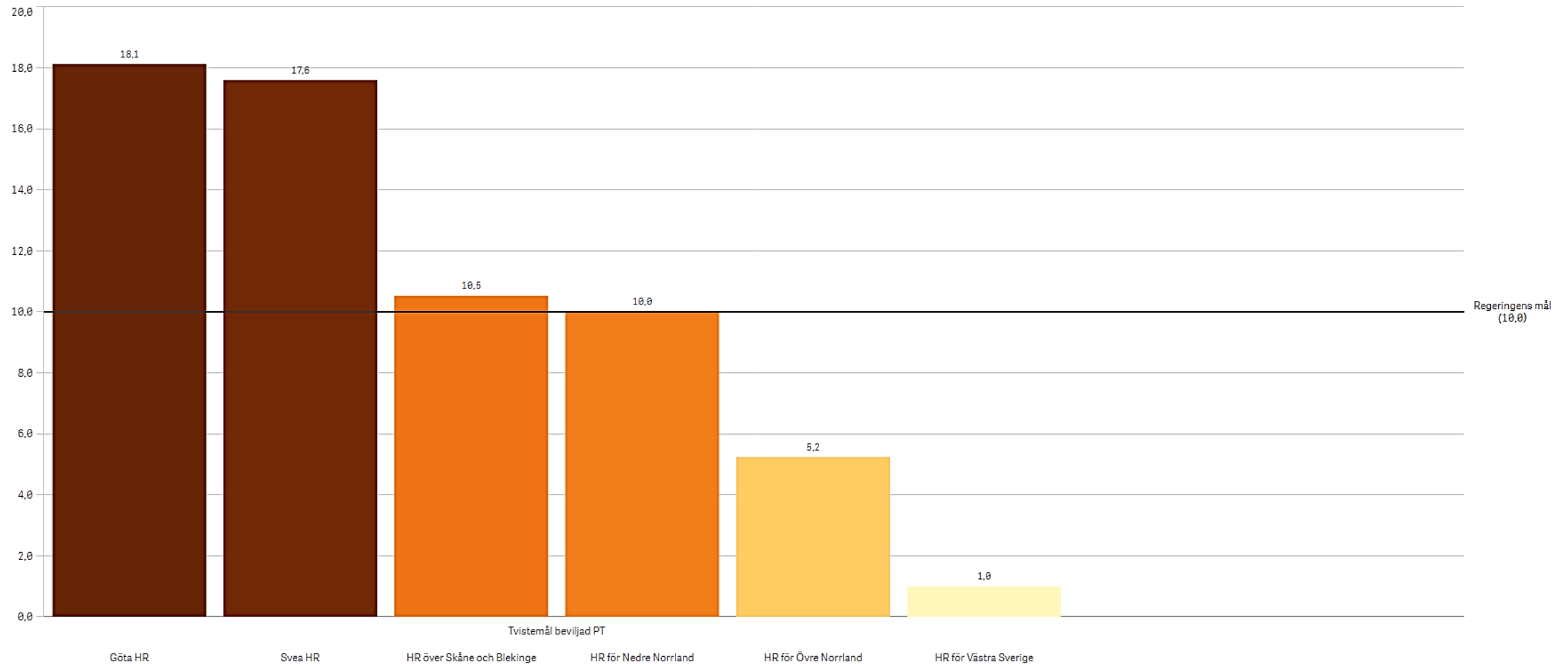
Hälften av hovrätterna hade en omloppstid på fem månader eller lägre under januari 2025.

Hovrätters verksamhetsmål per domstol januari 2025: Tvistemål fram till PT-beslut



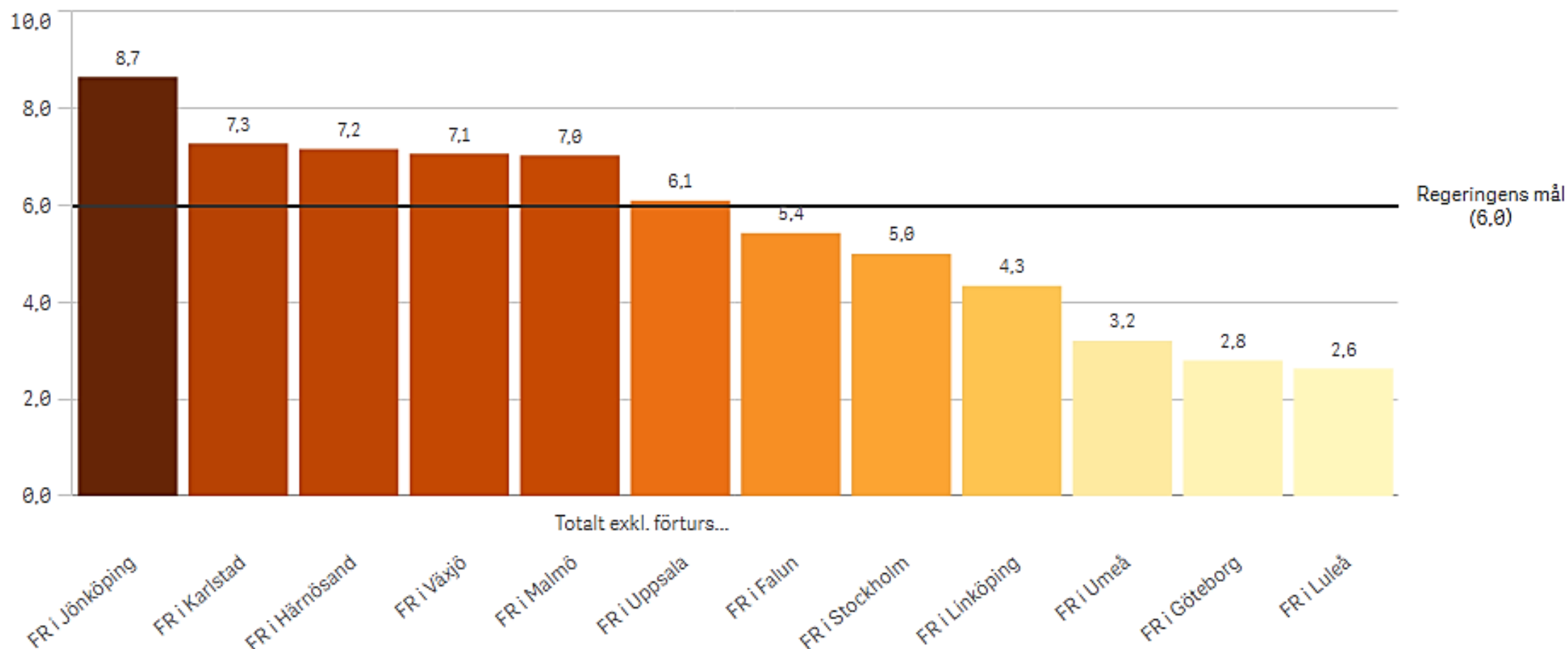
4 av 6 hovrätter nådde regeringens verksamhetsmål för tvistemål fram till PT-beslut under januari.

Hovrätters verksamhetsmål per domstol januari 2025: Tvistemål beviljad PT



Enbart 44 mål avgjordes total vid hovrätterna rörande tvistemål med beviljad PT under januari, varav drygt hälften av Svea, varför utfallet för de enskilda domstolarna skiljde sig kraftigt åt.

Förvaltningsrätters verksamhetsmål per domstol januari 2025: Totalt (exkl. förtur och mig.)



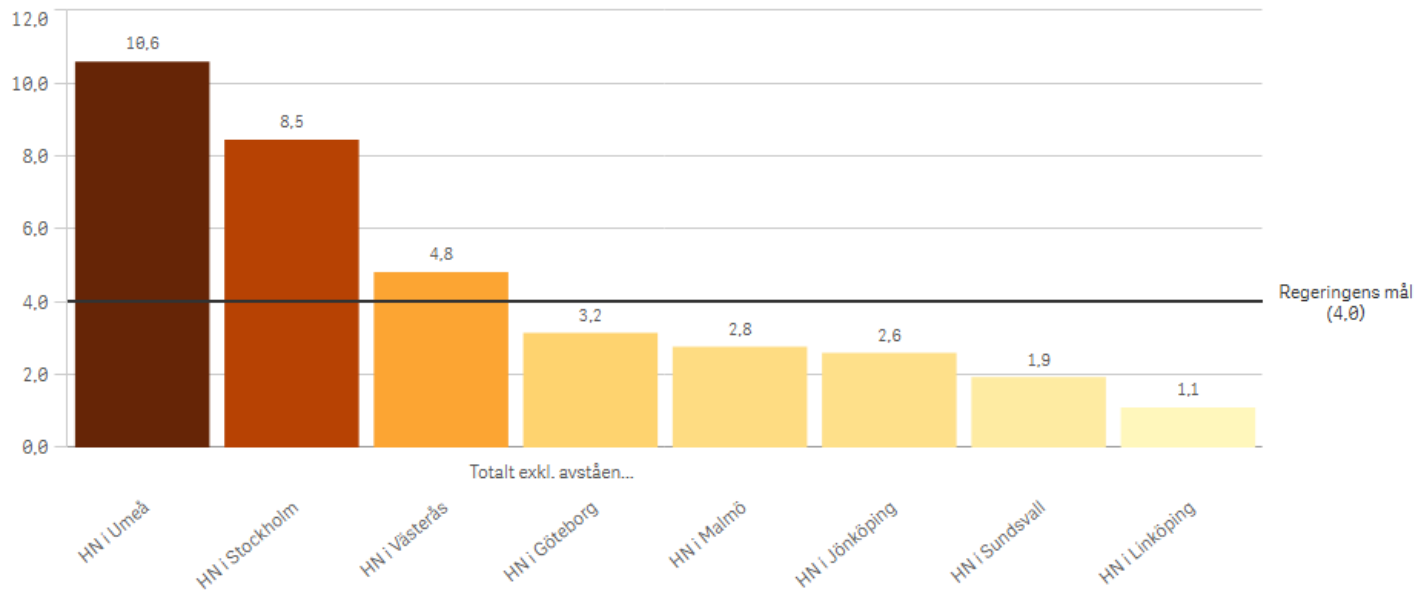
Hälften av förvaltningsrätterna uppnådde regeringens verksamhetsmål under januari.

Kammarrätters verksamhetsmål per domstol januari 2025: Totalt (exkl. förtur och mig.)



Samtliga kammarrätter hade en omloppstid under 6 månader i januari och uppnådde därmed regeringens verksamhetsmål.

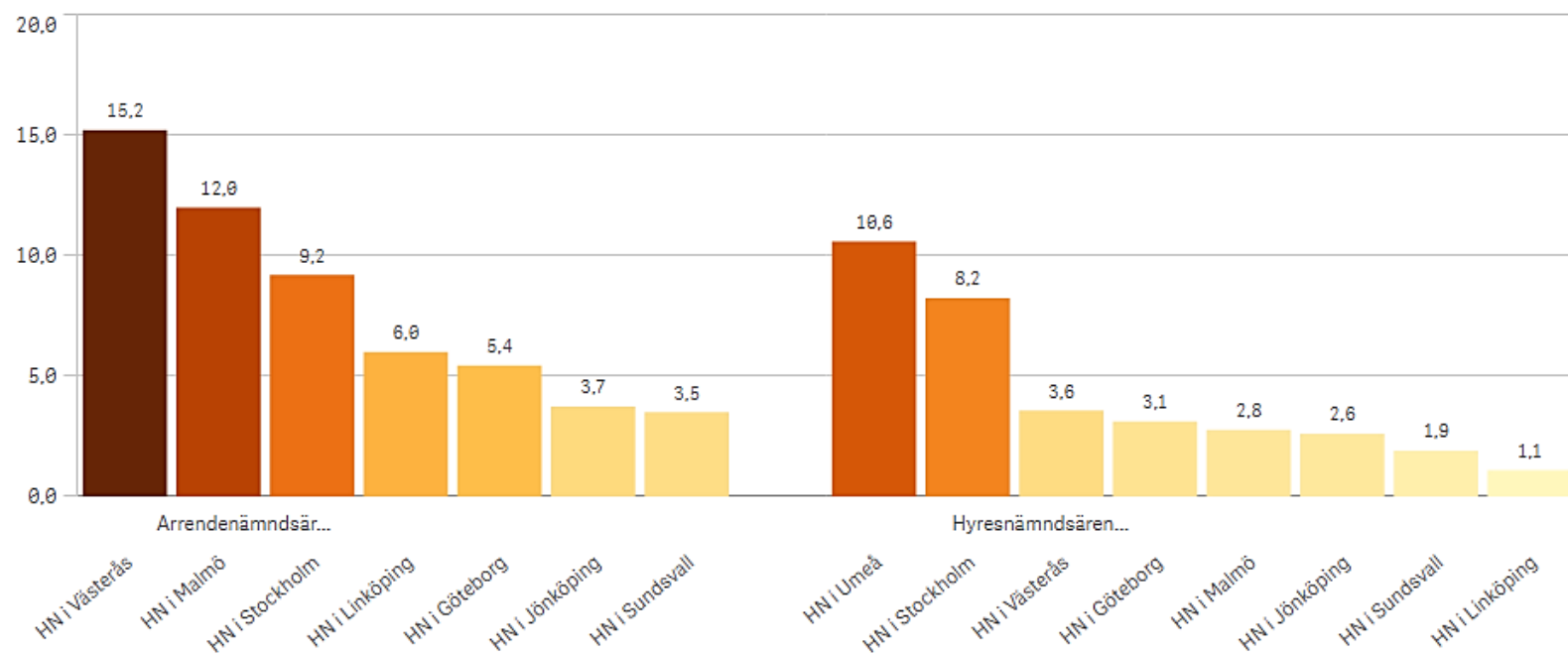
Nämnders omloppstid per nämnd januari 2025: Totalt (exkl. avstående, medling, uppskov och dispens)



Under januari uppnåddes regeringens verksamhetsmål av fem nämnder. De många ärendena rörande skiljeman bidrar till det goda utfallet.

Under januari avgjordes enbart 30 arrendenämndsärenden vilket ger stora skillnader i utfall mellan nämnderna.

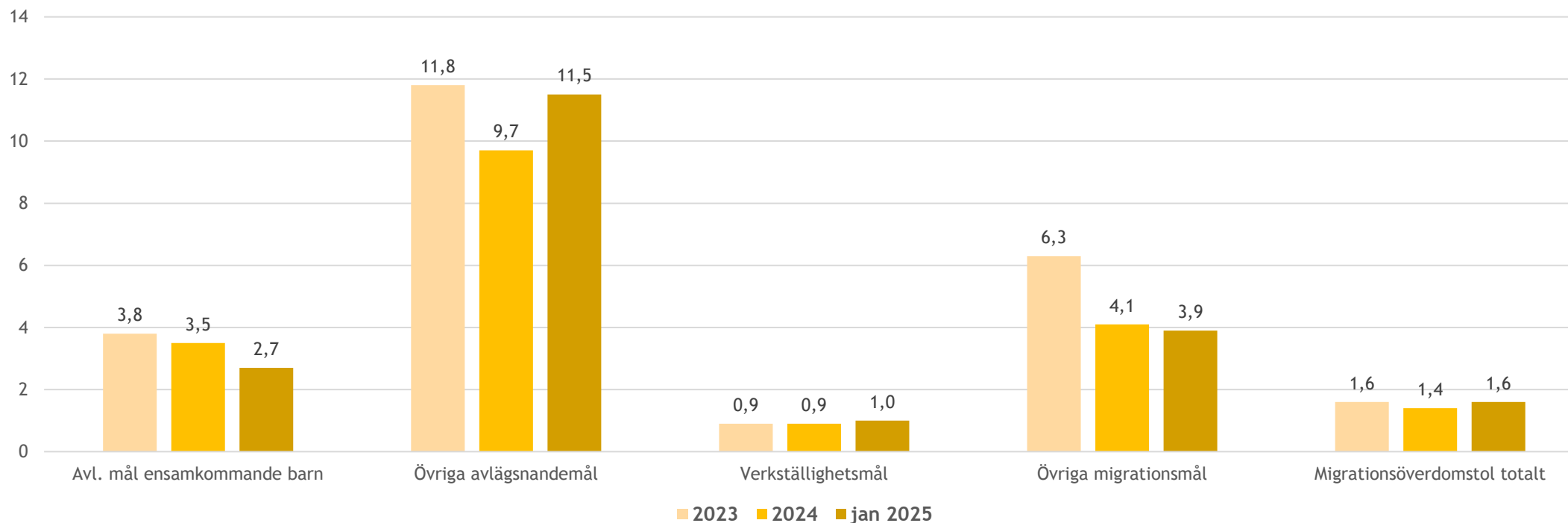
För hyresnämndsärenden ger ärendetypen rörande särskild skiljeman stort genomslag på utfallet.



Omloppstider regeringens verksamhetsmål – Migration 2023-2024 samt jan 2025

Diagram 4

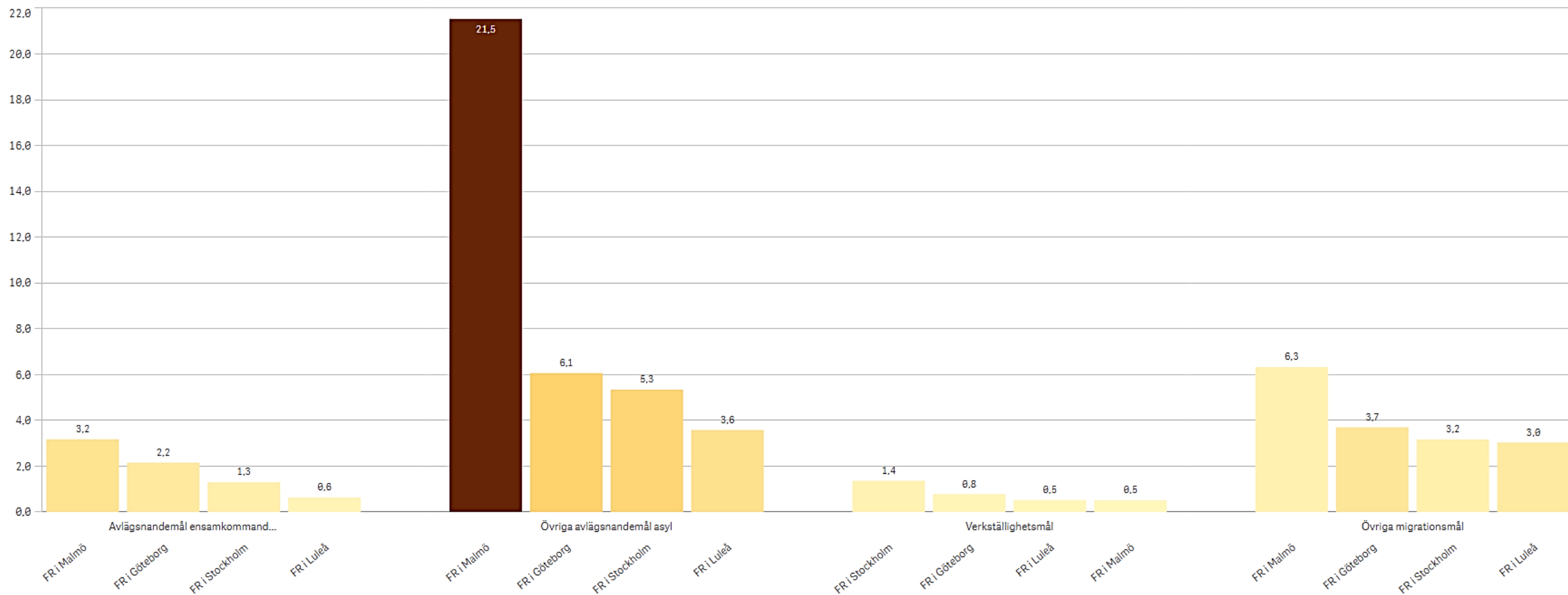
Utfall mäts vid 90:e percentilen och överlämnade mål ingår



Vid migrationsdomstolarna uppnåddes regeringens verksamhetsmål rörande verkställighetsmål samt övriga migrationsmål under januari. Även migrationsöverdomstolen uppnådde regeringens verksamhetsmål.

Migrationsdomstolarnas verksamhetsmål per domstol januari 2025

Utfall mäts vid 90:e percentilen och överlämnade mål ingår



Fortsatt stora skillnader i utfall vad avser övriga avlägsnandemål under januari 2025.