

Målutveckling

Januari-augusti 2024

Innehåll

Uppföljning per domstolsslag - inledning

Uppföljning på totalnivå

Uppföljning av tingsrätter totalt och per domstol

Uppföljning av hovrätter totalt och per domstol

Uppföljning av Högsta domstolen

Uppföljning av förvaltningsrätterna totalt och per domstol

Uppföljning av kammarrätterna totalt och per domstol

Uppföljning av Högsta förvaltningsdomstolen

Uppföljning av hyres- och arrendenämnderna totalt och per nämnd

Över-underbalans

Omloppstider per verksamhetsmål och domstol/nämnd

Uppföljning per domstolsslag

Uppföljning per domstolsslag januari-augusti 2024

I tabell 1-11 görs en uppställning över domstolsslagens, inkl. migrationsdomstolarnas, inkomna, avgjorda och balanserade mål. Tabellerna innehåller periodens utfall, utfall samma period föregående år samt förändringsindex som visar förändringen mellan åren. Tal över 100 innebär en ökning och tal under 100 en minskning. Ett index på 104 visar alltså en ökning på 4 procent jämfört med föregående år. Till varje domstolsslag finns även utvecklingen per domstol/nämnd.

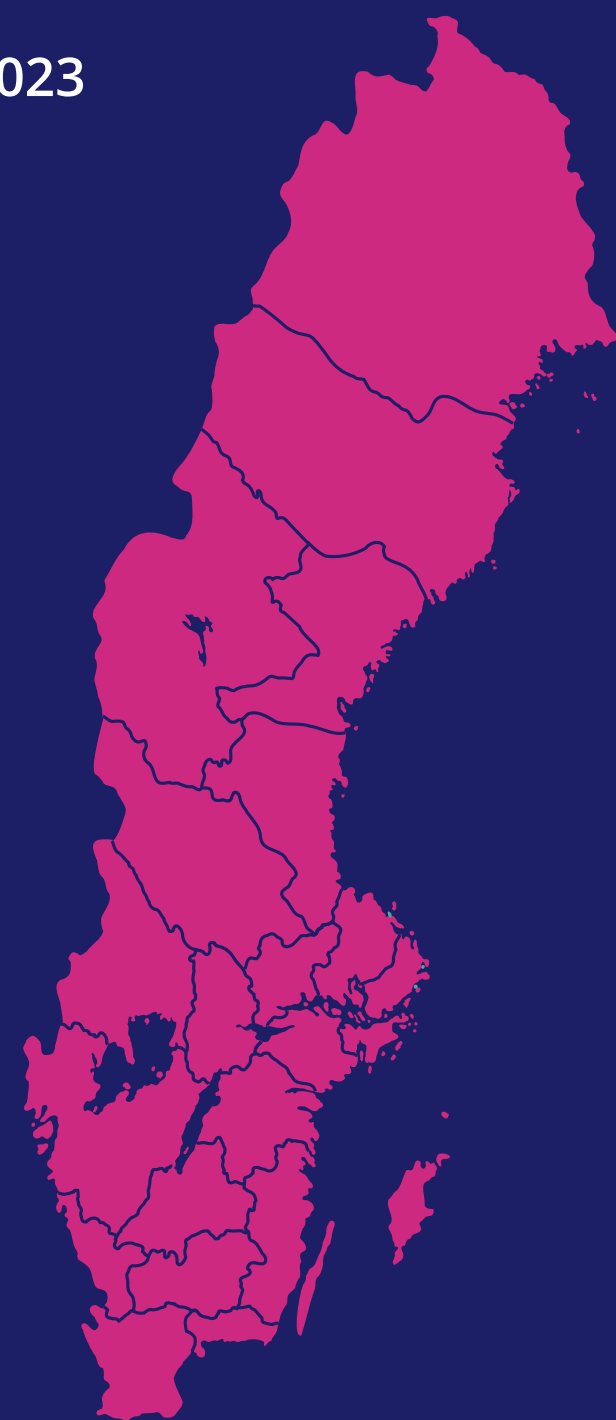
I diagram 2 redovisas respektive domstolsslags över- eller underbalans utgången av månaden jämfört med samma period föregående år.

I diagram 3-4 redovisas utfall för omloppstiderna vad avser regeringens verksamhetsmål. Till detta finns utfall per domstol/nämnd.

Målutveckling vid Sveriges domstolar januari - augusti 2024 jmf 2023

Domstolsslag	Inkomna mål	Avgjorda mål	Balanserade mål
Domstolar totalt	6%	4%	-0%
Tingsrätter	9%	8%	3%
Hovrätter	6%	12%	-5%
HD	8%	9%	28%
Förvaltningsrätter	1%	-6%	-8%
Kammarrätter	3%	-0%	0%
HFD	-7%	5%	-32%
Hyres- och Arrendenämnder	11%	15%	2%

Ärenden vid tingsrätter samt migrationsmål exkluderade.



Domstolar totalt 2024 jmf 2023, januari - augusti

Tabell 1

Domstolsslag	Antal inkomna mål	Antal inkomna mål fg år	Index	Antal avgjorda mål	Antal avgjorda mål fg år	Index	Utgående balans 2024 31 aug	Utgående balans 2023 31 aug	Index
Tingsrätt	156 118	143 655	109	151 206	139 561	108	90 234	87 392	103
Hovrätt	26 179	24 687	106	26 354	23 474	112	9 467	9 950	95
Högsta domstolen	6 616	6 133	108	5 993	5 490	109	2 918	2 272	128
Förvaltningsrätt	113 984	106 680	107	112 065	109 184	103	39 955	43 743	91
Förvaltningsrätt exkl migrationsmål	68 976	68 329	101	67 013	71 310	94	29 827	32 583	92
Kammarrätt	25 682	24 114	107	25 071	24 093	104	7 796	7 573	103
Kammarrätt exkl migrationsmål	15 877	15 402	103	15 148	15 193	100	6 825	6 798	100
Högsta förvaltningsdomstolen	5 099	5 476	93	5 594	5 319	105	1 410	2 085	68
Summa totalt	333 678	310 745	107	326 283	307 121	106	151 780	153 015	99
Summa exkl migrationsmål	278 865	263 682	106	271 308	260 347	104	140 681	141 080	100

Antal inkomna mål exkl. migration efter tertial två ökade med 6% jmf. i fjol. Avgjorda mål ökade med 4% och var något lägre än inflödet, vilket är normalt efter semestermånaderna då målproduktionen går ner. Trots det var de balanserade målen på samma nivå som utgången av augusti fg. år. Både inkomna och avgjorda mål var på rekordhöga nivåer, medan balanserna var de lägsta sedan år 2017. Jämfört när balanserade mål var som högst, 2020, har de minskat -13%, trots det ökade målinflödet.

Målkategori	Domstol	Antal inkomna mål	Antal inkomna mål fg år	Index	Antal avgjorda mål	Antal avgjorda mål fg år	Index	Utgående balans 2024 31 aug	Utgående balans 2023 31 aug	Index
Förenklade Övriga tvistemål		15 904	13 475	118	15 660	12 769	123	6 375	6 015	106
Gemensam ansökan		13 069	12 770	102	12 811	12 661	101	7 723	7 666	101
Övriga familjemål		10 121	10 646	95	10 084	10 320	98	9 096	9 301	98
Övriga tvistemål		21 685	19 052	114	21 113	18 536	114	13 494	12 033	112
Summa tvistemål		60 779	55 943	109	59 668	54 286	110	36 688	35 015	105
Summa brottmål		90 496	83 026	109	86 565	80 440	108	50 297	49 042	103
varav brottmål med stämning		49 707	46 117	108	53 247	50 717	105	24 659	25 008	99
Fastighetsmål		976	816	120	959	900	107	634	641	99
Miljömål		2 319	2 185	106	2 415	2 206	109	1 723	1 750	98
PBL-mål		1 548	1 685	92	1 599	1 729	92	892	944	94
Summa totalt		156 118	143 655	109	151 206	139 561	108	90 234	87 392	103
Summa exklusive mark och miljö		151 275	138 969	109	146 233	134 726	109	86 985	84 057	103

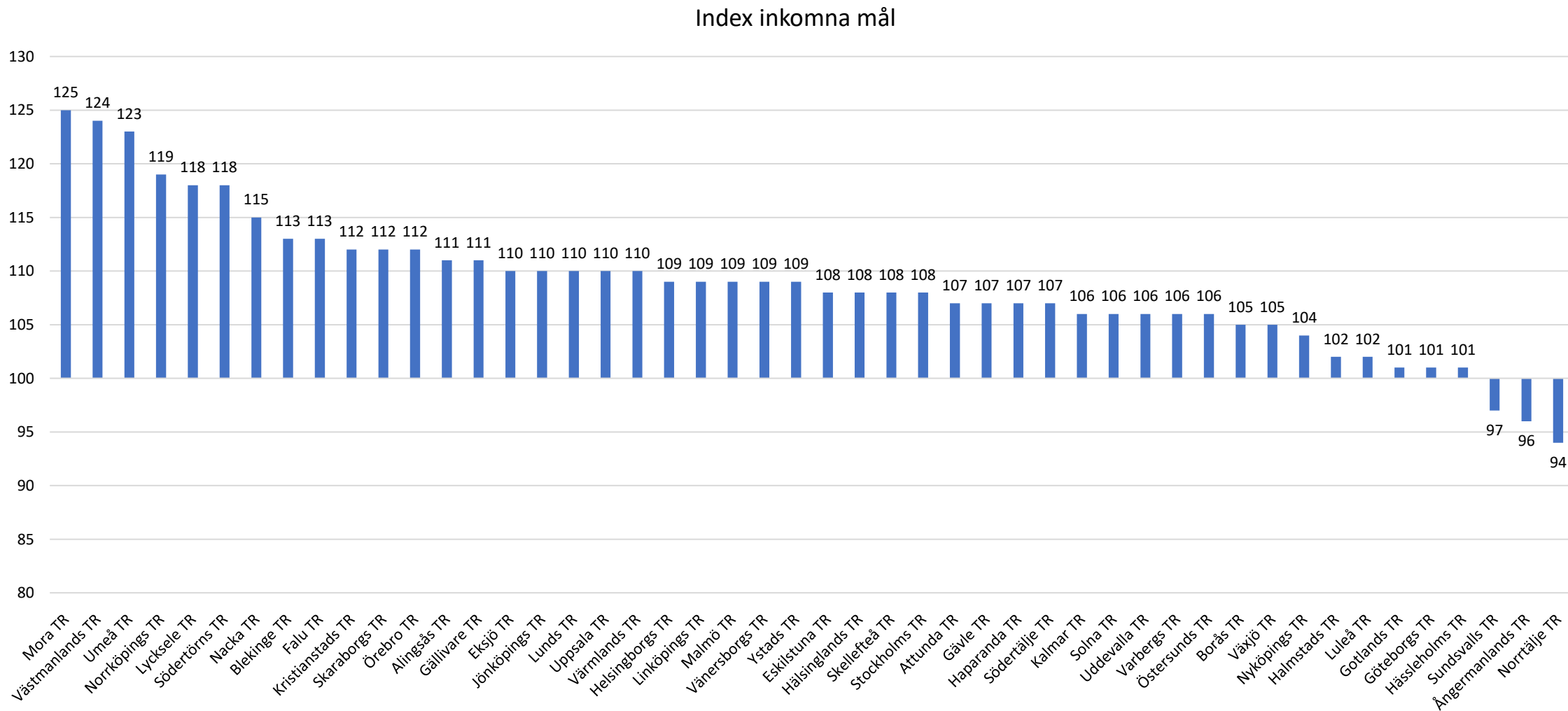
Tabell 3

Ärendekategori	Antal inkomna mål	Antal inkomna mål fg år	Index	Antal avgjorda mål	Antal avgjorda mål fg år	Index	Utgående balans 2024 31 aug	Utgående balans 2023 31 aug	Index
Företagsrekonstruktioner	151	89	170	152	85	179	93	59	158
Konkursärenden	9 410	7 424	127	7 694	6 806	113	12 803	9 681	132
Skuldsanering	1 912	1 783	107	1 991	1 948	102	228	204	112
Utsökningsärenden	5 999	6 000	100	6 176	6 290	98	998	942	106
Övr domstolsärenden	32 544	31 303	104	32 491	30 880	105	12 536	12 189	103
Totalvärden	50 016	46 599	107	48 504	46 009	105	26 658	23 075	116

Antal inkomna mål vid tingsrätterna ökade med 9% jmf. föregående år. Ökningen syntes både för brottmål och dispositiva tvistemål. Starkt bidragande till ökningen av brottmål var mål inom snabbare lagföring då 2024 är första året då samtliga tingsrätter varit verksamma samtliga månader. Balanserade mål ökade 3%, drygt 2 800 mål. Bakom balansökningen återfanns främst fler dispositiva tvistemål i balans medan brottmål med stämning var i paritet med fjolåret.

Bland ärendena syns en fortsatt märkbar ökning av inkomna, avgjorda och balanserade konkursärenden och företagsrekonstruktioner.

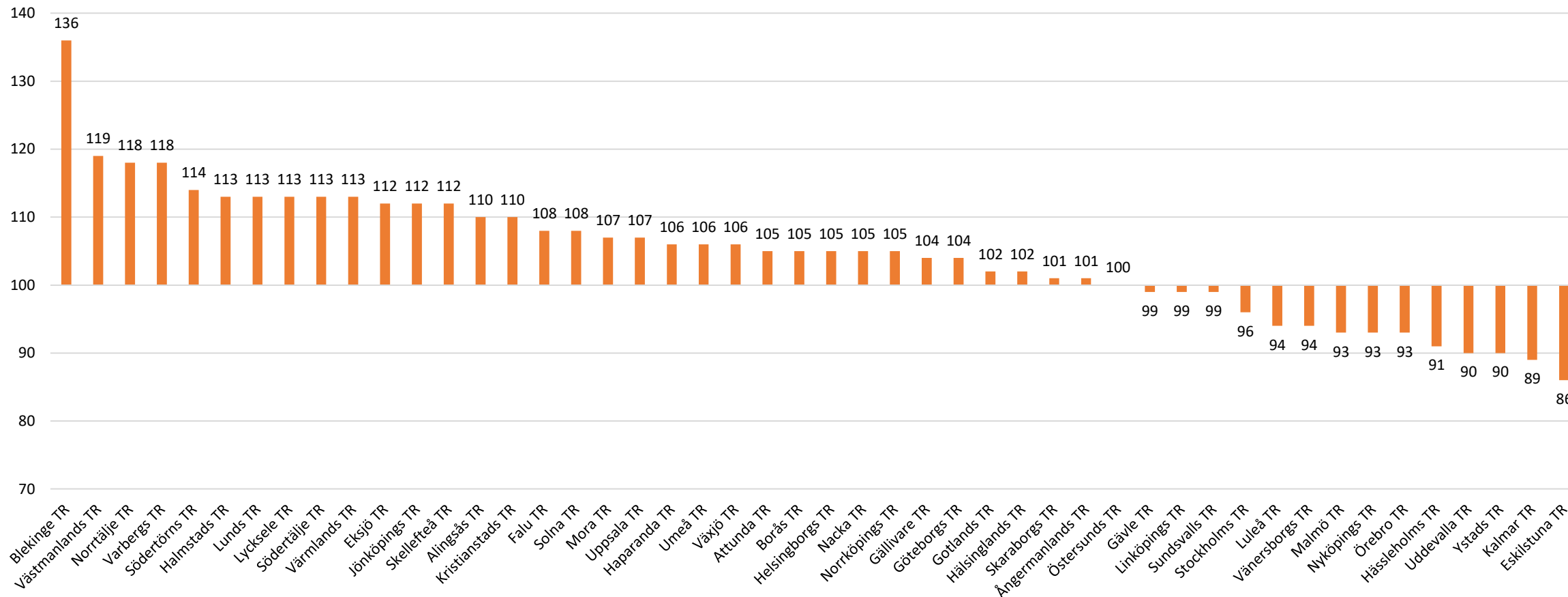
Tingsrätt per domstol: Förändringsindex inkomna mål 2024 jmf 2023, jan – aug (exkl MMD och PMD)



45 av 48 tingsrätter hade ett ökat målinflöde under årets åtta första månader. Både större och mindre tingsrätter återfinns bland de med kraftigast ökning. Flertal av de tingsrätter med högst ökning gick in i snabbare lagföring april 2023, men där återfinns även en rad andra tingsrätter.

Tingsrätt per domstol: Förändringsindex balanserade mål aug 2024 jmf aug 2023, (exkl MMD och PMD)

Index balanserade mål



Trots det ökade målinflödet vid en stor majoritet av tingsrätterna hade närmare en tredjedel ett oförändrat eller minskat antal mål i balans utgången av augusti. Vad avser brottmål med stämning hade hälften tingsrätter lägre balanser utgången av aug. i år jmf fg år.

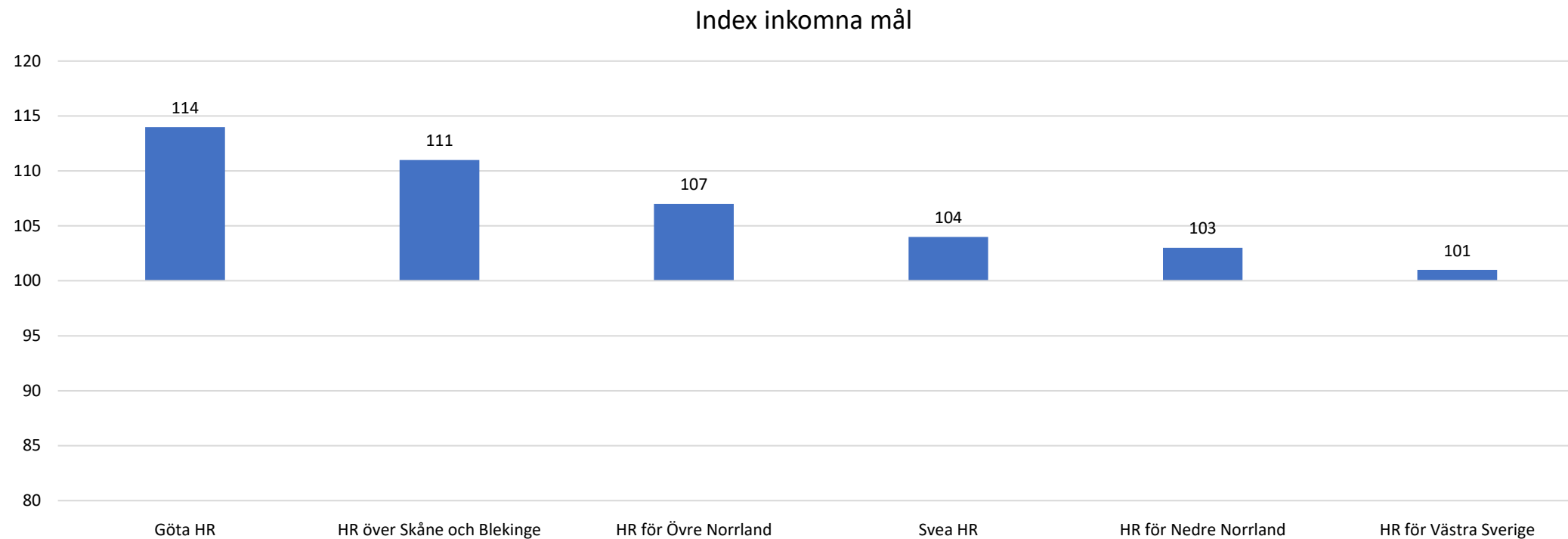
Hovrätt 2024 jmf 2023, januari - augusti

Tabell 4

Målkategori	Antal inkomna mål	Antal inkomna mål fg år	Index	Antal avgjorda mål	Antal avgjorda mål fg år	Index	Utgående balans 2024 31 aug	Utgående balans 2023 31 aug	Index
Brottmål	10 504	9 599	109	10 110	8 723	116	6 340	6 331	100
Fastighetsmål	229	253	91	219	245	89	150	137	109
Miljömål	781	723	108	827	746	111	407	376	108
PBL-mål	751	780	96	887	803	110	353	424	83
Tvistemål	2 162	2 050	105	2 224	1 995	111	851	947	90
Övriga mål	11 752	11 282	104	12 087	10 962	110	1 366	1 735	79
Totalvärdet	26 179	24 687	106	26 354	23 474	112	9 467	9 950	95

Antal inkomna mål vid hovrätterna ökade med 6% jmf föregående år, det till rekordhöga nivåer. Brottmålen ökade kraftigast, men även tvistemål och övriga mål bidrog till det höga inflödet. Avgjorda mål har hittills i år ökat med hela 12%, och var något fler till antal än de inkomna trots att semestermånaderna precis passerats. Balanserna minskade -5% och var därmed på de lägsta nivåerna sedan 2021. Brottmålen i balans har ökat stadigt under flera år, en ökningen som nu synes ha avstannat trots det fortsatt mycket höga inflödet.

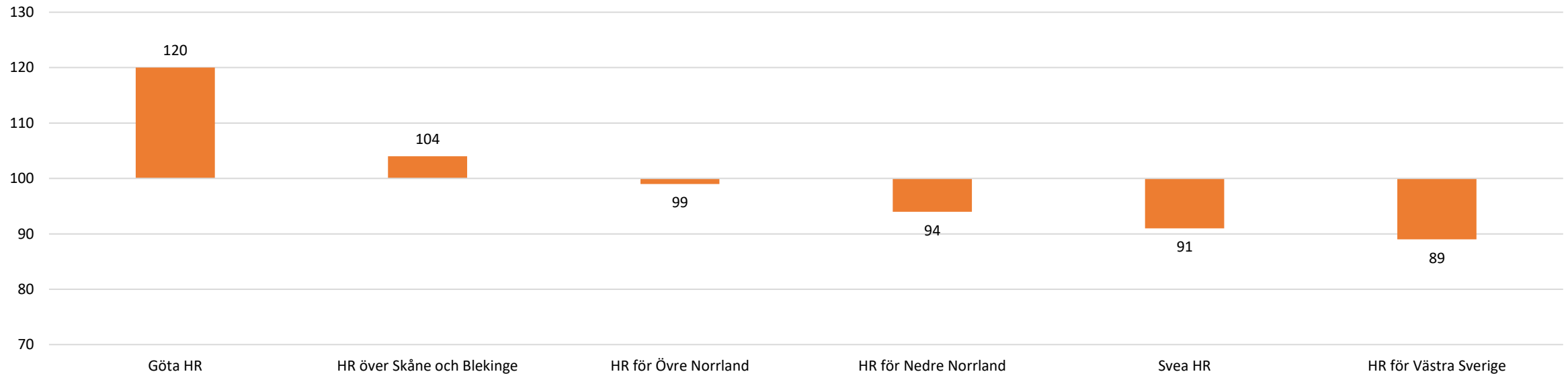
Hovrätt per domstol: Förändringsindex inkomna mål 2024 jmf 2023, januari – aug (exkl MMÖD och PMÖD)



Samtliga hovrätter uppvisade ett ökat målinflöde hittills 2024 men utfallet skiljer sig en del åt mellan domstolarna.

Hovrätt per domstol: Förändringsindex balanserade mål aug 2024 jmf aug 2023 (exkl MMÖD och PMÖD)

Index balanserade mål



Trots det rekordhög inflödet hittills i år hade 4 av 6 hovrätter ett minskat antal mål i balans jmf med för ett år sedan. Sett till brottmålen hade hälften av tingsrätterna ett minskat antal mål i balans trots att samtliga hovrätters brottmålsinflöde har fortsatt öka under 2024.

Högsta domstolen 2024 jmf 2023, januari - augusti

Tabell 5

Målkategori	Antal inkomna mål	Antal inkomna mål fg år	Index	Antal avgjorda mål	Antal avgjorda mål fg år	Index	Utgående balans 2024 31 aug	Utgående balans 2023 31 aug	Index
Brottmål	3 154	2 852	111	2 936	2 389	123	1 191	906	131
Tvistemål	184	210	88	129	186	69	162	112	145
Övriga mål	3 278	3 071	107	2 928	2 915	100	1 565	1 254	125
Totalvärden	6 616	6 133	108	5 993	5 490	109	2 918	2 272	128

Även vid HD ökade inkomna och avgjorda mål till rekordhöga nivåer. Inkomna mål ökade med 7% från i fjol, varav brottmålen ökade kraftigast. Avgjorda mål ökade med 9% och understeg inflödet hittills i år. Sett till balanserade mål ökade samtliga tre målkategorier markant jmf utgången augusti 2023. Faktum är att balanserade mål mer än tredubblats sedan 2020 då HD inte fullt kunnat möta den kraftiga målökningen som varit de senaste åren.

Förvaltningsrätt 2024 jmf 2023, januari - augusti

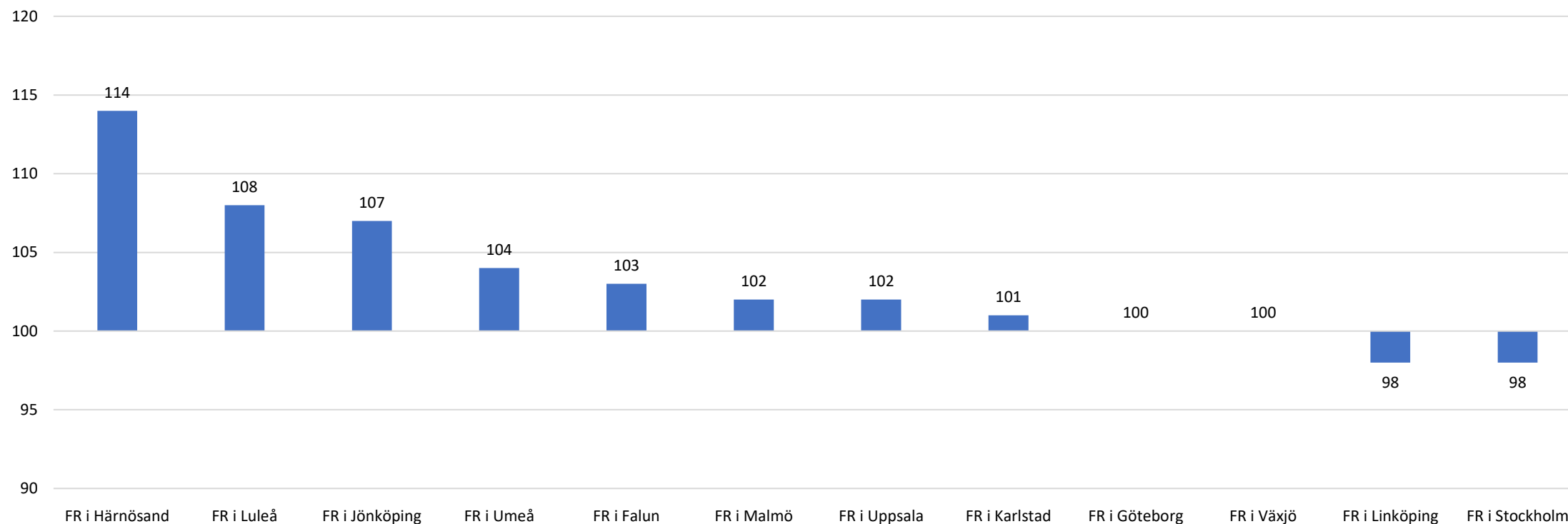
Tabell 6

Målkategori	Antal inkomna mål	Antal inkomna mål fg år	Index	Antal avgjorda mål	Antal avgjorda mål fg år	Index	Utgående balans 2024 31 aug	Utgående balans 2023 31 aug	Index
Skattemål	5 396	5 285	102	5 338	5 403	99	4 278	5 021	85
Trängselskattmål	160	154	104	150	167	90	23	15	153
Socialförsäkringsmål	7 266	7 171	101	6 690	7 700	87	6 462	7 518	86
Mål enligt socialtjänstlagen	16 381	15 823	104	15 626	15 523	101	6 533	7 338	89
Psykiatrimål	9 749	9 971	98	9 661	9 876	98	416	393	106
LVU	3 808	3 713	103	3 859	3 828	101	841	780	108
LVM-mål	672	786	85	670	768	87	38	50	76
LOU-mål	1 653	1 775	93	1 773	1 945	91	478	348	137
Mängdmål	7 237	6 550	110	6 944	6 858	101	1 957	1 799	109
Migrationsmål	45 008	38 351	117	45 052	37 874	119	10 128	11 160	91
Övriga mål	16 654	17 101	97	16 302	19 242	85	8 801	9 321	94
Summa totalt	113 984	106 680	107	112 065	109 184	103	39 955	43 743	91
Summa exkl migrationsmål	68 976	68 329	101	67 013	71 310	94	29 827	32 583	92

Inkomna mål vid förvaltningsrätterna exkl. migration var i paritet med föregående år. Även de enskilda målkategorierna uppvisar relativt små förändringar. Antal avgjorda mål minskade i takt med lägre balansnivåer och var något färre än de inkomna hittills i år. Antal mål i balans minskade med -8% från i fjol, en minskning med närmare -2 800 mål, det ner till rekordlåga nivåer.

Förvaltningsrätt exkl. migration: Förändringsindex inkomna mål 2024 jmf 2023, januari – augusti

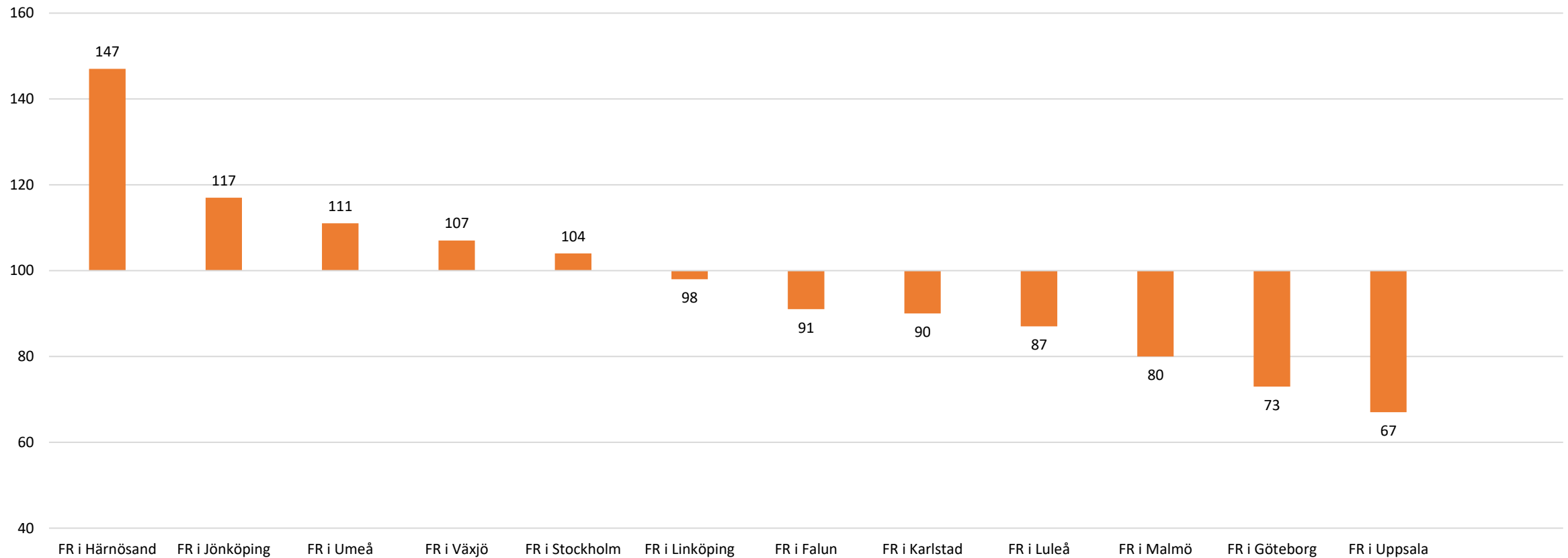
Index inkomna mål



Två tredjedelar av förvaltningsrätterna hade ett ökat målinflöde hittills 2024. Flertalet förvaltningsrätter uppvisade dock små förändringar.

Förvaltningsrätt exkl. migration per domstol: Förändringsindex balanserade mål aug 2024 jmf aug 2023

Index balanserade mål



7 av 12 förvaltningsrätterna hade ett minskat antal mål i balans jmf med för ett år sedan, vid flera av domstolarna var minskningen kraftig.

Förvaltningsrätt Migration 2024 jmf 2023, januari - augusti

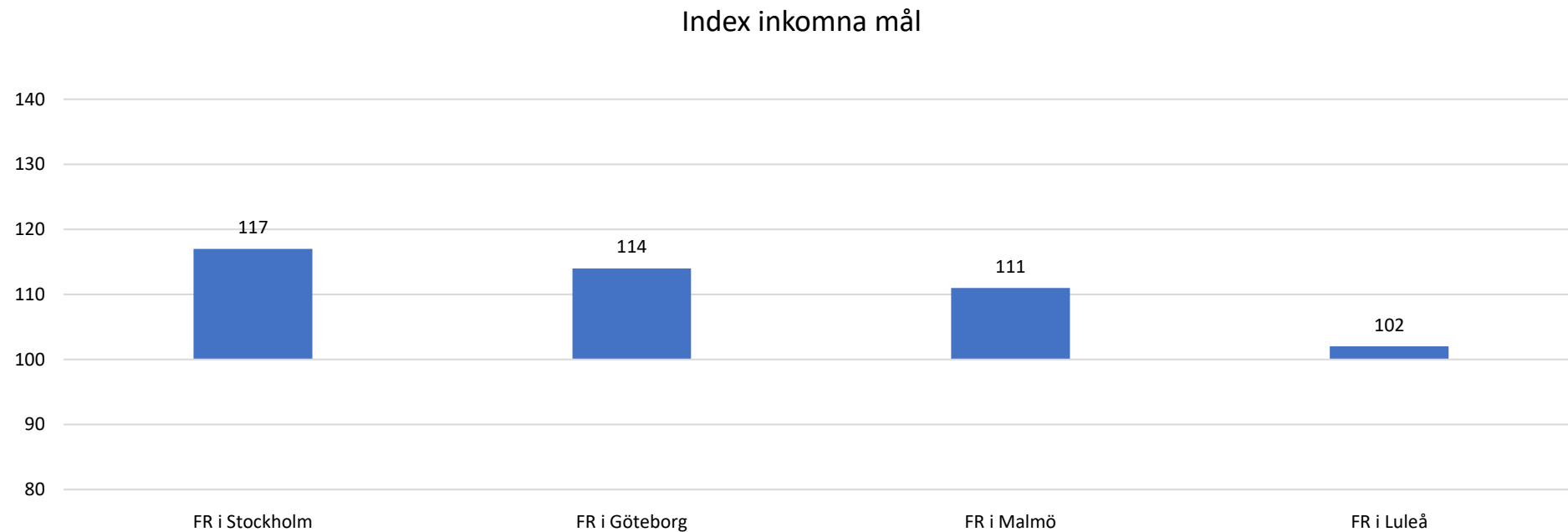
Tabell 7

Målkategori migration nivå 1	Målkategori migration nivå 2	Antal inkomna mål	Antal inkomna mål fg år	Index	Antal avgjorda mål	Antal avgjorda mål fg år	Index	Utgående balans 2024 31 aug	Utgående balans 2023 31 aug	Index
Avlägsnandemål asyl	Totalvärden	4 224	5 062	83	4 600	4 847	95	2 625	3 255	81
	varav ensamkommande barn	48	72	67	51	81	63	9	16	56
	varav efter ny prövning enl 12 kap 19 §	274	539	51	345	574	60	189	328	58
	varav övriga avlägsnandemål asyl	3 902	4 451	88	4 204	4 192	100	2 427	2 911	83
Omedelbar verkställighet		342	483	71	346	494	70	7	22	32
Uppehållstillstånd, Avlägsnandemål ej asyl, Statusförklaring	Totalvärden	14 428	9 274	156	14 365	9 152	157	5 628	5 779	97
	varav uppehållstillstånd	11 318	6 697	169	11 620	6 667	174	3 191	3 667	87
	varav avlägsnandemål ej asyl	2 282	1 850	123	2 023	1 876	108	1 857	1 602	116
	varav statusförklaring	828	727	114	722	609	119	580	510	114
Verkställighetsmål (6201,6205)		763	991	77	776	1 018	76	23	31	74
Medborgarskapsmål		2 559	2 329	110	2 331	2 301	101	1 012	1 096	92
Viseringsmål		5 446	6 018	90	5 434	6 032	90	112	104	108
Övriga migrationsmål		17 246	14 194	122	17 200	14 030	123	721	873	83
Totalvärden		45 008	38 351	117	45 052	37 874	119	10 128	11 160	91

I utfallet ingår överlämnade mål mellan migrationsdomstolarna.

Antal inkomna migrationsmål ökade med 17% från i fjol. Bakom ökningen låg främst mål rörande uppehållstillstånd (bl.a. mål rörande arbetstillstånd) samt mål rörande dröjsmålstalan, medan asylmålen minskade. Antal avgjorda mål ökade än mer, 19%, och var i paritet med de inkomna. De balanserade målen minskade med -9%, varav asylmålen med -19%.

Migrationsdomstolar: Förändringsindex inkomna mål 2024 jmf 2023, januari – augusti (exkl mål rörande dröjsmålstalan)

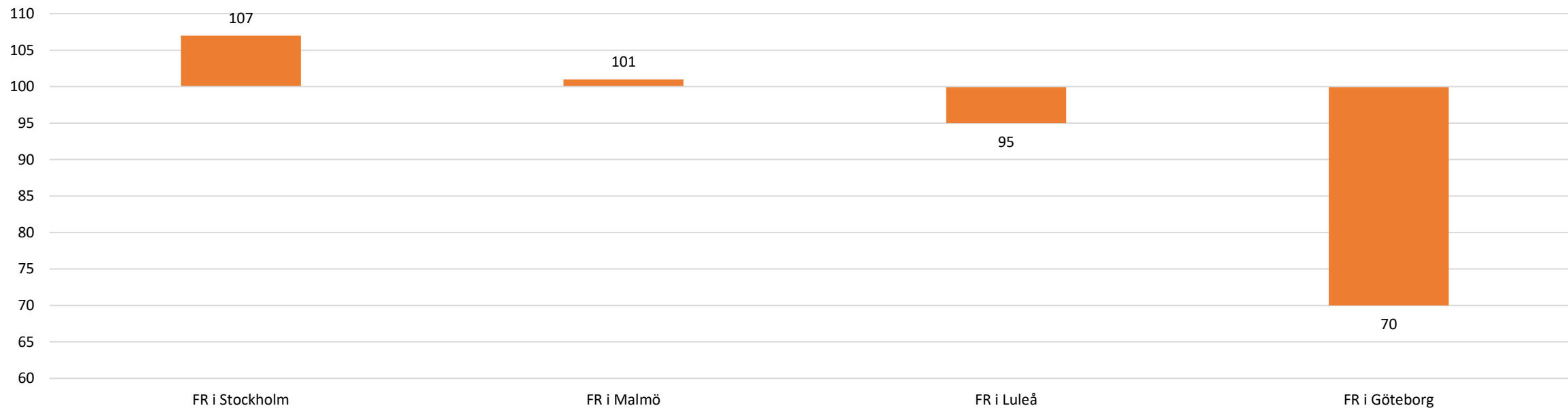


I utfallet ingår överlämnade mål mellan migrationsdomstolarna.

Samtliga mig.domstolar uppvisade ett ökat inflöde jmf fg år. Ökningen återfinns främst vad avser mål rörande uppehållstillstånd, inte minst vid domstolen i Stockholm som haft en kraftig ökning av mål rörande arbetstillstånd de senaste månaderna.

Migrationsdomstolar: Förändringsindex balanserade mål aug 2024 jmf aug 2023 (exkl mål rörande dröjsmålstalan)

Index balanserade mål



Luleås utfall påverkas av att de tagit emot mål från Göteborg/Malmö.

Göteborg uppvisar en kraftig minskning, i övrigt relativt små balansförändringar jmf fg år.

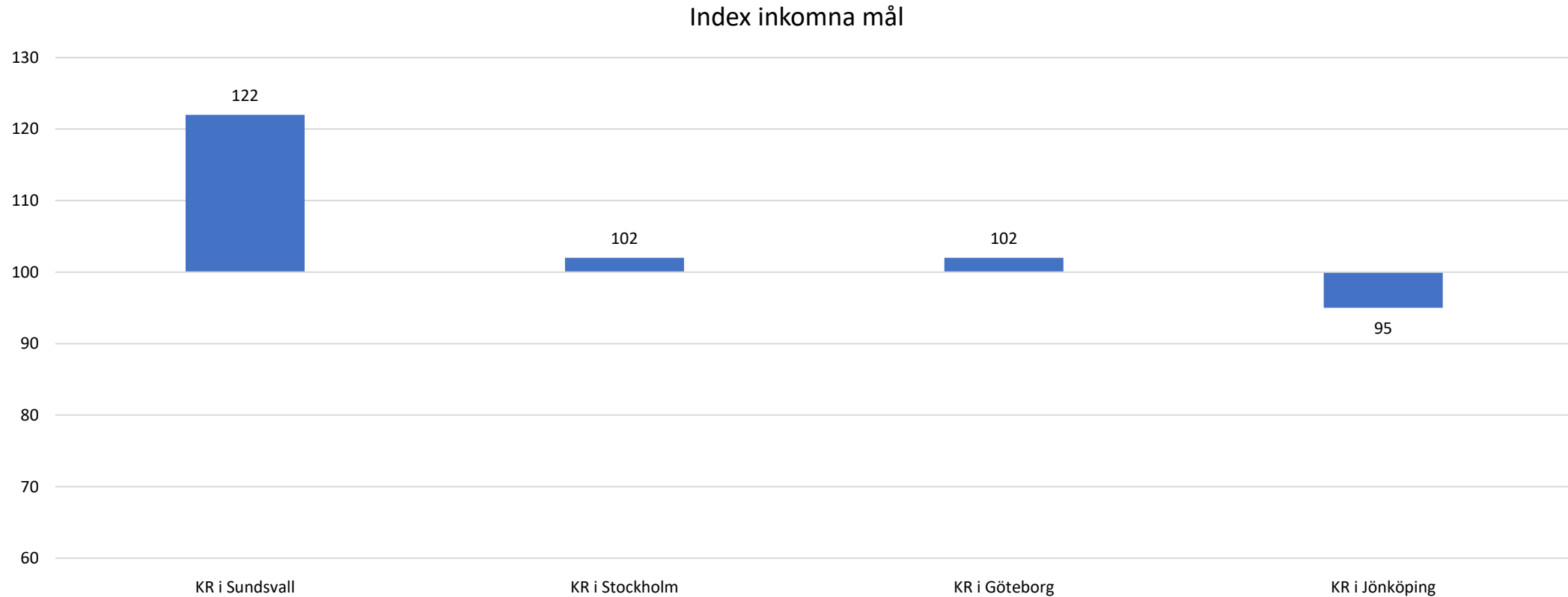
Kammarrätt 2024 jmf 2023, januari - augusti

Tabell 8

Målkategori	Antal inkomna mål	Antal inkomna mål fg år	Index	Antal avgjorda mål	Antal avgjorda mål fg år	Index	Utgående balans 2024 31 aug	Utgående balans 2023 31 aug	Index
Skattemål	2 135	1 723	124	1 536	1 655	93	2 148	1 956	110
Trängselskattmål	15	20	75	12	21	57	4	1	400
Socialförsäkringsmål	1 947	1 888	103	1 933	1 922	101	1 066	1 076	99
Mål enligt socialtjänstlagen	1 420	1 246	114	1 446	1 250	116	387	384	101
Psykiatrimål	1 497	1 532	98	1 524	1 504	101	144	212	68
LVU	2 097	1 990	105	1 983	1 816	109	561	556	101
LVM-mål	244	251	97	230	230	100	50	56	89
LOU-mål	402	605	66	395	516	77	61	176	35
Mängdmål	1 010	914	111	973	873	111	284	241	118
Migrationsmål	9 805	8 712	113	9 923	8 900	111	971	775	125
Övriga mål	5 110	5 233	98	5 116	5 406	95	2 120	2 140	99
Summa totalt	25 682	24 114	107	25 071	24 093	104	7 796	7 573	103
Summa exkl migrationsmål	15 877	15 402	103	15 148	15 193	100	6 825	6 798	100

Överlag små förändringar vad avser antal mål vid kammarrätterna totalt. Antal inkomna skattemål har ökat en hel del vilket gett viss balansökning av denna målkategori.

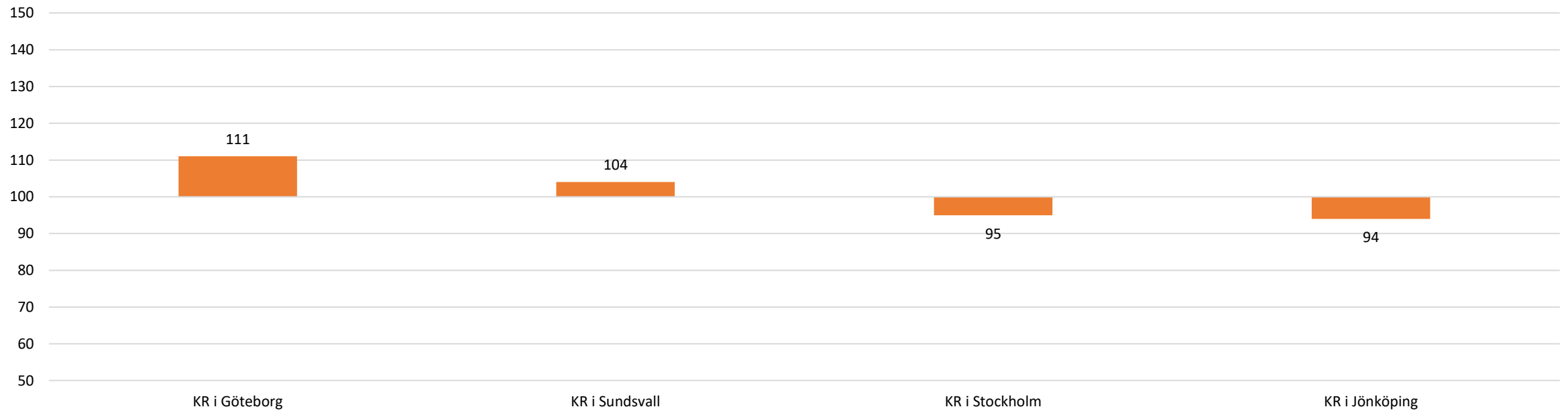
Kammarrätt exkl. migration per domstol: Förändringsindex inkomna mål 2024 jmf 2023, januari – aug



Bortsett från kammarrätten i Sundsvall relativt små förändringar i målinflödet under de två första tertialen.

Kammarrätt exkl. migration per domstol: Förändringsindex balanserade mål aug 2024 jmf aug 2023

Index balanserade mål



Hälften av kammarrätterna uppvisade ökade balanser utgången av augsuti.

Migrationsöverdomstolen 2024 jmf 2023, januari - augusti

Tabell 9

Målkategori migration nivå 1	Målkategori migration nivå 2	Antal inkomna mål	Antal inkomna mål fg år	Index	Antal avgjorda mål	Antal avgjorda mål fg år	Index	Utgående balans 2024 31 aug	Utgående balans 2023 31 aug	Index
Avlägsnandemål asyl	Totalvärden	3 435	3 473	99	3 738	3 596	104	193	312	62
	varav ensamkommande barn (6003)	41	50	82	40	49	82	3	5	60
	varav efter ny prövning enl 12 kap 19 § (6202)	253	356	71	277	366	76	11	32	34
	varav övriga avlägsnandemål asyl (6001, 6024, 6204)	3 141	3 067	102	3 421	3 181	108	179	275	65
Omedelbar verkställighet		20	43	47	21	46	46	3	3	100
Uppehållstillstånd, Avlägsnandemål ej asyl, Statusförklaring	Totalvärden	3 594	2 345	153	3 363	2 367	142	600	246	244
	varav uppehållstillstånd (61)	2 546	1 467	174	2 234	1 490	150	528	154	343
	varav avlägsnandemål ej asyl (6002,6008,6027)	801	678	118	869	665	131	48	69	70
	varav statusförklaring (63)	247	200	124	260	212	123	24	23	104
Verkställighetsmål (6201,6205)		373	471	79	390	481	81	32	46	70
Medborgarskapsmål		458	425	108	479	469	102	38	47	81
Viseringsmål		687	850	81	681	840	81	69	82	84
Övriga migrationsmål		1 157	1 001	116	1 171	1 007	116	20	20	100
Särskilda rättsmedel		81	104	78	80	94	85	16	19	84
Totalvärden		9 805	8 712	113	9 923	8 900	111	971	775	125

Precis som vid migrationsdomstolarna ökade inflödet av mål rörande uppehållstillstånd. Även antalet avgjorda mål ökade och översteg inflödet något. De balanserade målen ökade med 25%, bakom ökningen ligger främst mål om arbetstillstånd.

Högsta förvaltningsdomstolen 2024 jmf 2023, januari - augusti

Tabell 10

Målkategori	Antal inkomna mål	Antal inkomna mål fg år	Index	Antal avgjorda mål	Antal avgjorda mål fg år	Index	Utgående balans 2024 31 aug	Utgående balans 2023 31 aug	Index
LOU-mål	62	147	42	64	163	39	9	9	100
LVM-mål	56	54	104	64	48	133	2	11	18
LVU-mål	699	676	103	787	737	107	39	87	45
Mängdmål	241	237	102	271	226	120	36	62	58
Psykiatrimål	436	505	86	487	513	95	31	83	37
Skattemål	754	811	93	1 053	459	229	344	584	59
Socialförsäkringsmål	685	668	103	687	794	87	144	180	80
SoL-mål	308	356	87	320	379	84	59	68	87
Trängselskattemål	3	6	50	3	4	75	1	2	50
Övriga mål	1 855	2 016	92	1 858	1 996	93	745	999	75
Totalvärden	5 099	5 476	93	5 594	5 319	105	1 410	2 085	68

Vid Högsta förvaltningsdomstolen minskade inkomna mål med -7% årets åtta första månader medan de avgjorda ökade och översteg inflödet. Balanserade mål var på betydligt lägre nivå än i fjol, -32%, motsvarande -675 färre mål. samtliga målkategorier minskade i antal balanserade mål jmf i fjol.

Hyres- och arrendenämnd 2024 jmf 2023, januari - augusti

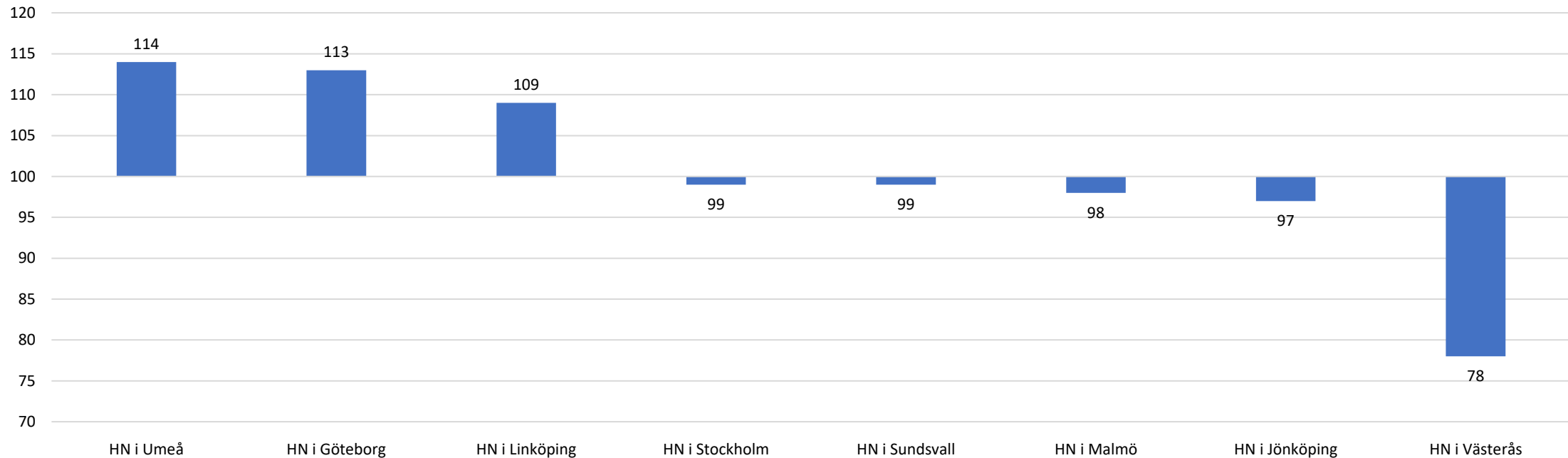
Tabell 11

Ärendekategori	Antal inkomna mål	Antal inkomna mål fg år	Index	Antal avgjorda mål	Antal avgjorda mål fg år	Index	Utgående balans 2024 31 aug	Utgående balans 2023 31 aug	Index
Hyresnämndsärenden	8 108	4 950	164	9 070	4 659	195	2 807	2 559	110
-varav ärenden enligt 12 kap JB	4 177	3 605	116	3 830	3 586	107	2 323	1 875	124
-varav ärenden enligt hyresförhandlingslagen	3 191	678	471	4 500	445	1 011	284	428	66
-varav övriga hyresnämndsärenden	740	667	111	740	628	118	200	256	78
Arrendenämndsärenden	1 126	871	129	1 041	1 240	84	659	866	76
-varav bostadsarrenden	244	306	80	134	654	20	458	721	64
-varav jordbruksarrenden	53	51	104	51	57	89	28	23	122
-varav övriga arrendenämndsärenden	829	514	161	856	529	162	173	122	142
Bostads- och lokalavståenden	15 543	16 270	96	15 566	16 109	97	744	628	118
Ärende om lokalmedling	2 849	2 857	100	2 426	2 365	103	3 017	3 021	100
Summa	27 626	24 948	111	28 103	24 373	115	7 227	7 074	102

Inkomna och avgjorda ärenden vid hyresnämnderna har ökat kraftigt hittills i år. Bakom ökningen låg främst ärenden rörande hyresförhandlingslagen (utse särskild skiljeman) men även återbetalning av hyra ökade, både sett till inflöde och ärenden i balans. Även inkomna arrendenämndsärenden ökade, dock syns en minskning av dessa ärenden i balans. Det totala antalet balanserade ärenden var i paritet med utgången av augusti i fjol.

Utfall per nämnd: Förändringsindex inkomna ärenden 2024 jmf 2023, jan – aug (exkl ärenden rörande utse särskild skiljeman)

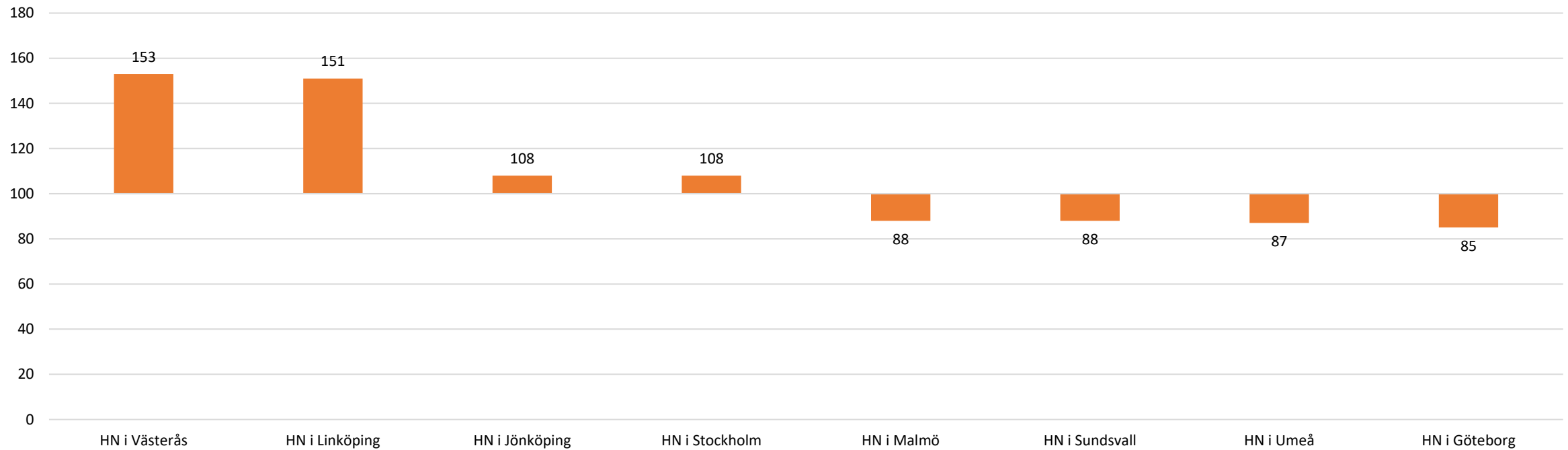
Index inkomna ärenden



Endast nämnden i Västerås uppvisade markant minskat inflöde årets åtta första månader medan flertalet av de övriga nämnderna uppvisar små antalsmässiga förändringar när ärenden om skiljeman exkluderas.

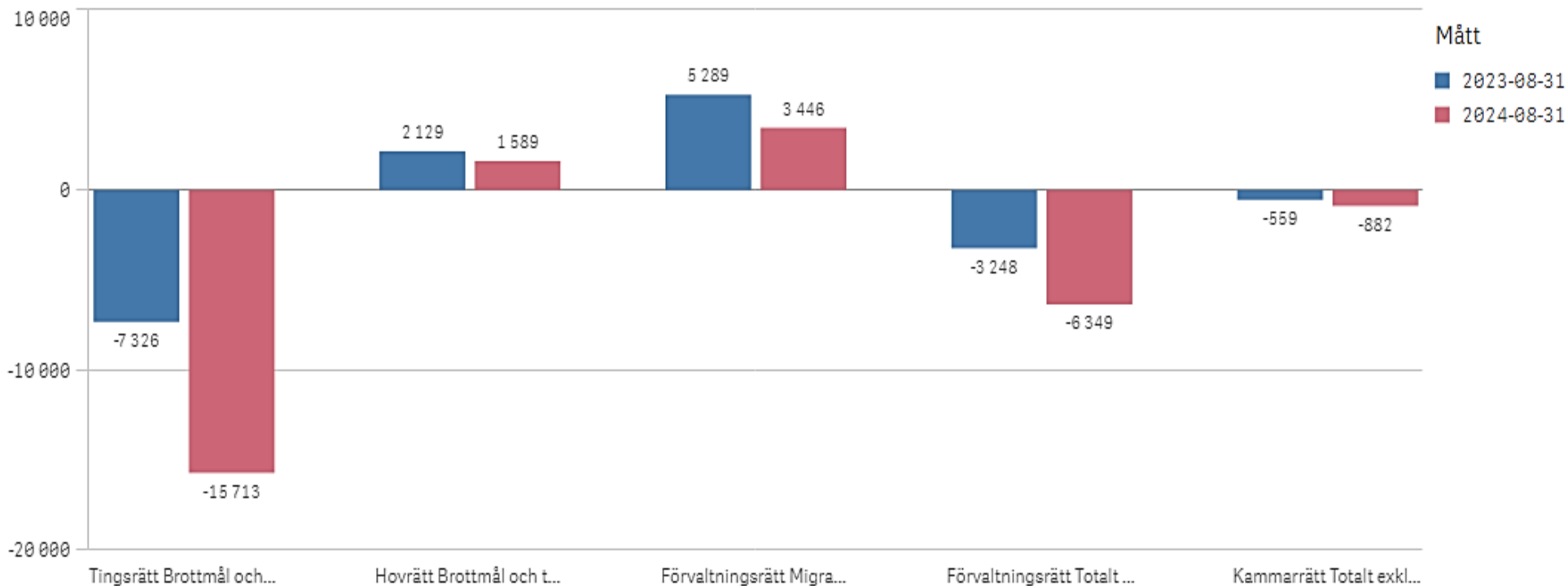
Utfall per nämnd: Förändringsindex balanserade ärenden 2024 jmf 2023, 31 aug (exkl ärenden rörande utse särskild skiljeman)

Index balanserade ärenden



Hälften av nämnderna hade ökade balanser vid utgången av augusti.

Över- eller underbalans augusti-24 jämfört augusti-23



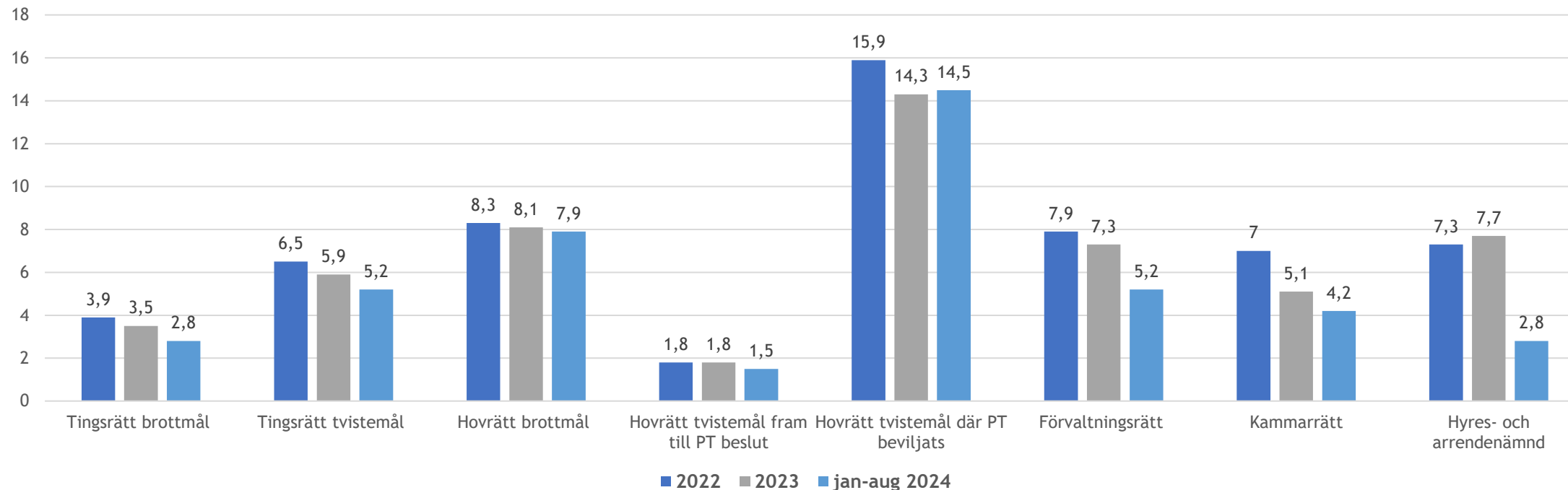
Samtliga domstolsslag hade ett förbättrat utfall jmf fg. år, dock återfinns fortsatt överbalanser vid hovrätterna och migrationsdomstolarna.

Domstolsslag	2023-08-31	2024-08-31	Förändring
Totalvärdet	-3 715	-17 910	-14 195
Tingsrätt Brottmål och tvistemål	-7 326	-15 713	-8 387
Hovrätt Brottmål och tvistemål	2 129	1 589	-540
Förvaltningsrätt Migration	5 289	3 446	-1 843
Förvaltningsrätt Totalt exkl migrationsmål	-3 248	-6 349	-3 101
Kammarrätt Totalt exkl migrationsmål	-559	-882	-323

Omloppstider regeringens verksamhetsmål helår 2022, 2023 samt jan-aug 2024

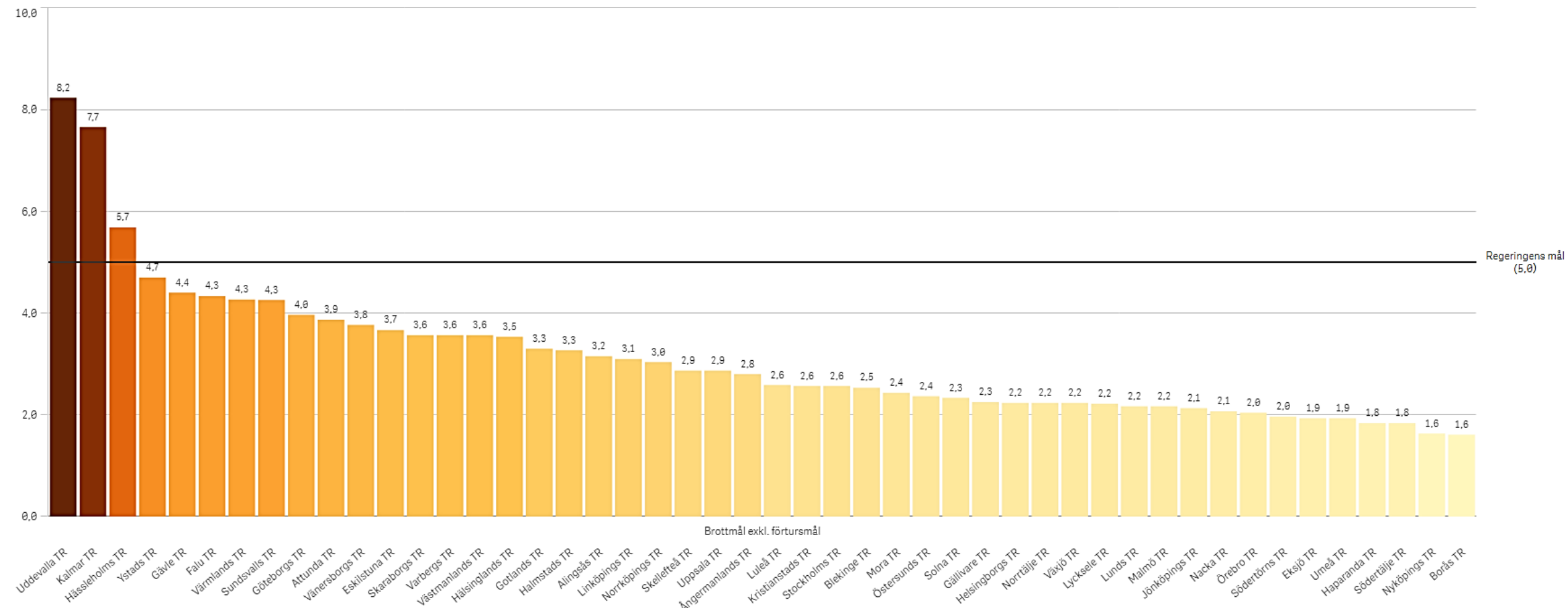
Diagram 3

Utfall mäts vid 75:e percentilen



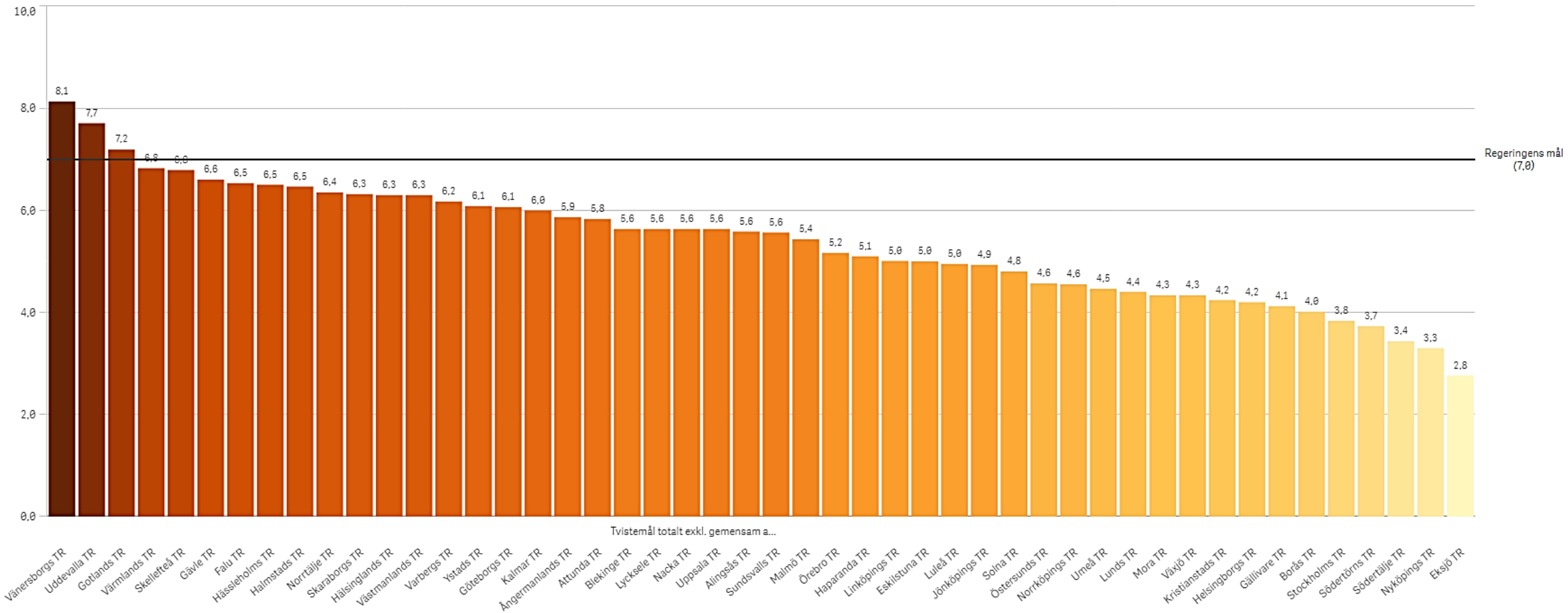
Sex av regeringens åtta satta verksamhetsmål för den allmänna verksamheten uppnåddes under årets två första tertial, och flera har en minskande trend. Regeringens båda verksamhetsmål vid tingsrätterna uppnåddes med marginal. Hovrätterna uppnådde ett av sina tre mål. Omloppstiden vid förvaltningsrätterna har minskat markant i takt med förbättrat balansläge och regeringens målsättning nås. Både kammarrätterna och hyres- och arrendenämnderna hade låga omloppstider och klarade sina målsättningar.

Tingsrätters omloppstid per domstol: Brottmål (exkl. förtur) januari – augusti 2024



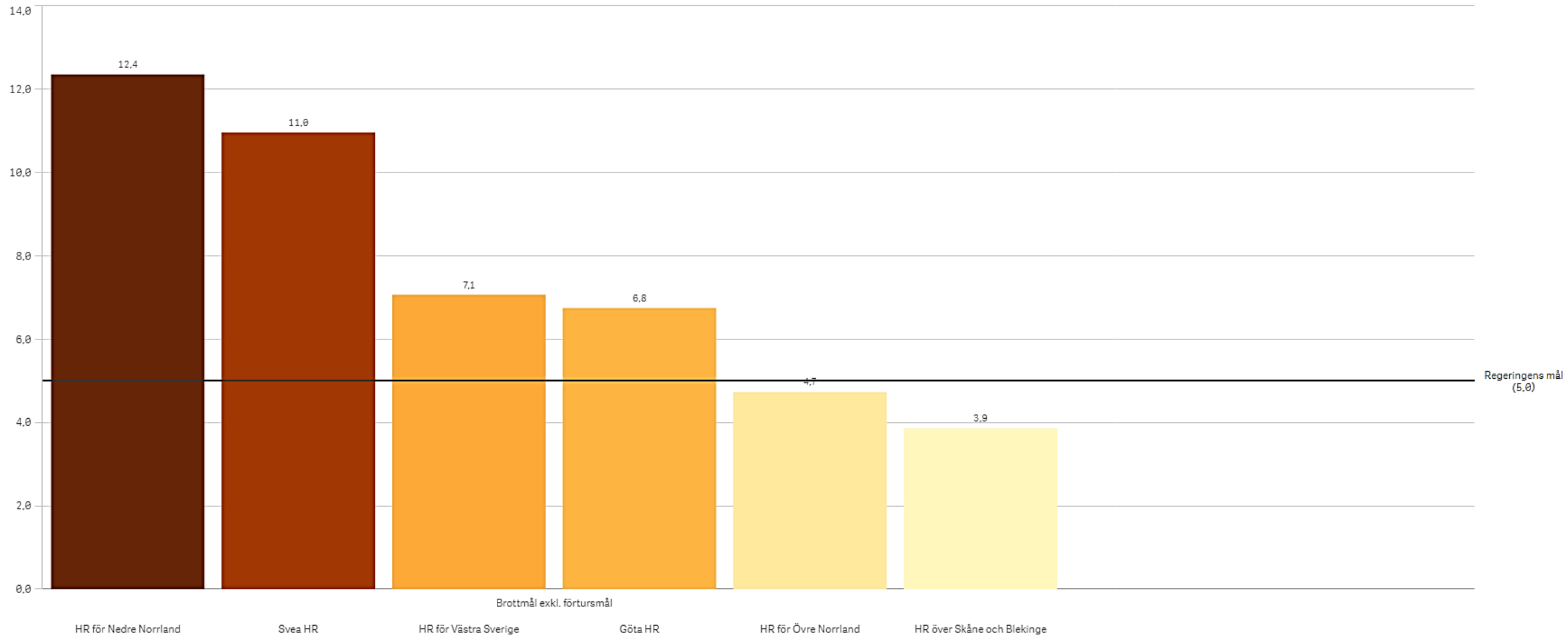
Hittills under 2024 var det endast tre tingsrätter som inte uppnådde regeringens målsättning om 5 månader för brottmålen. Flertalet tingsrätter når regeringens målsättning med marginal. Brottmål med stämning hade en omloppstid på 3,7 månader och förordnandemålen avgjordes på 1,2 månader. Att samtliga tingsrätter numera är verksamma inom snabbare lagföring är en bidragande faktor bakom det allt lägre utfallet för omloppstiderna. Målen inom SLF (med stämning) avgjordes på 1,5 månader.

Tingsrätters omloppstid per domstol: Tvistemål (exkl. gem.ansökan om äktenskapsskillnad) jan – aug 2024



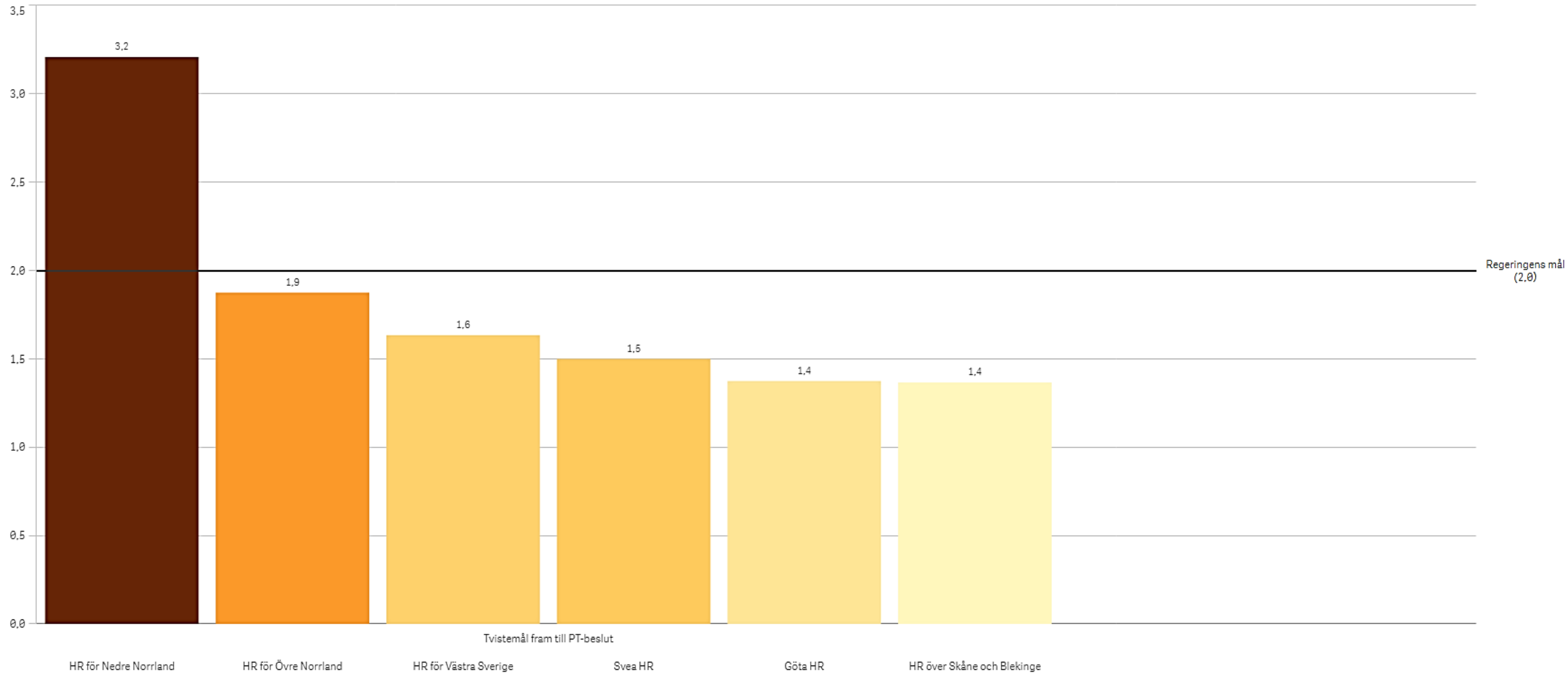
Även gällande tvistemålen klarade 45 av 48 tingsrätter regeringens målsättning. Bl.a. bidrar en ökning av antalet tredskodomar samt en lägre andel familjemål till den positiva utvecklingen.

Hovrätters verksamhetsmål per domstol: Brottmål (exkl. förtur) januari – aug 2024



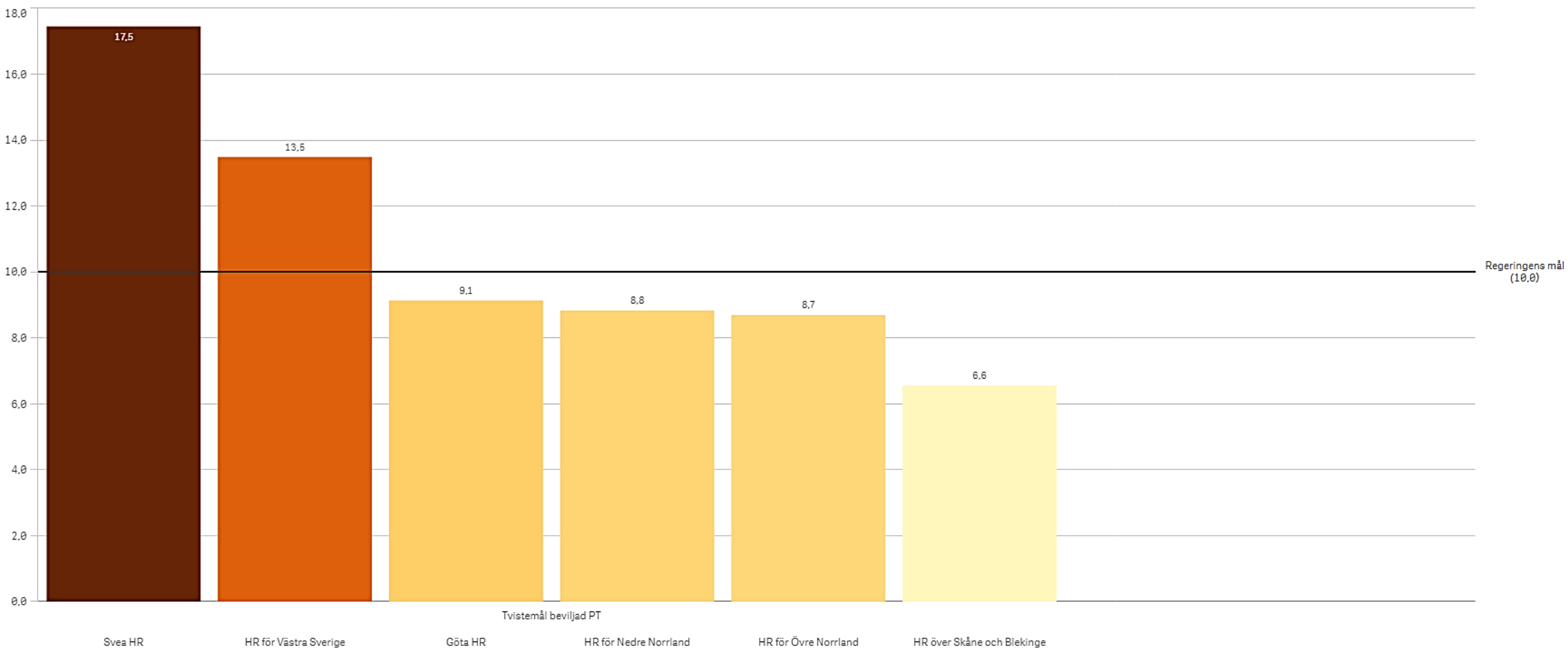
Omloppstiden för brottmål vid hovrätterna har en minskande trend. Det är dock fortsatt stora skillnader i utfall mellan hovrätterna. Två hovrätter nådde regeringens verksamhetsmål medan två är långt ifrån målsättningen om 5 månader.

Hovrätters verksamhetsmål per domstol: Tvistemål fram till PT-beslut januari – aug 2024



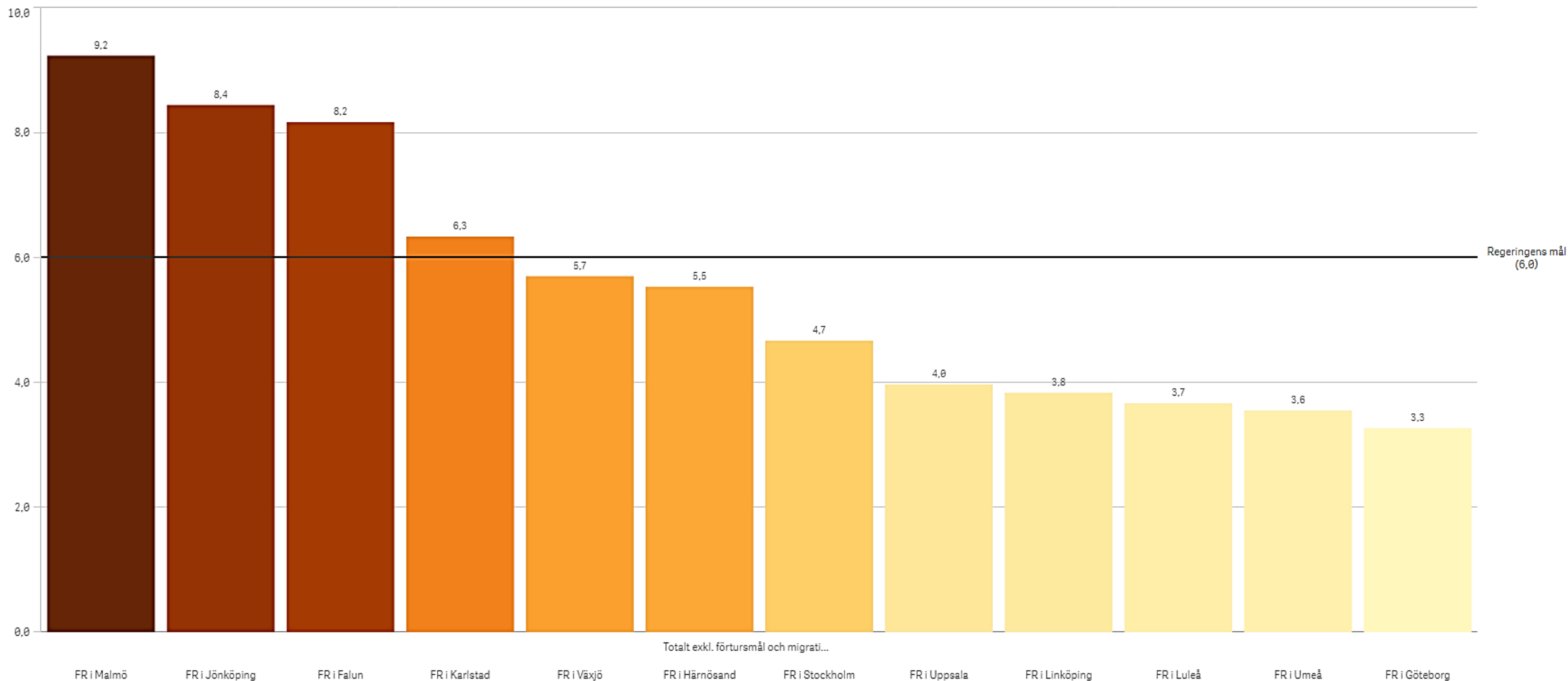
Fortsatt när majoriteten av hovrätterna regeringens verksamhetsmål för tvistemål fram till PT-beslut.

Hovrätters verksamhetsmål per domstol: Tvistemål beviljad PT januari – augusti 2024



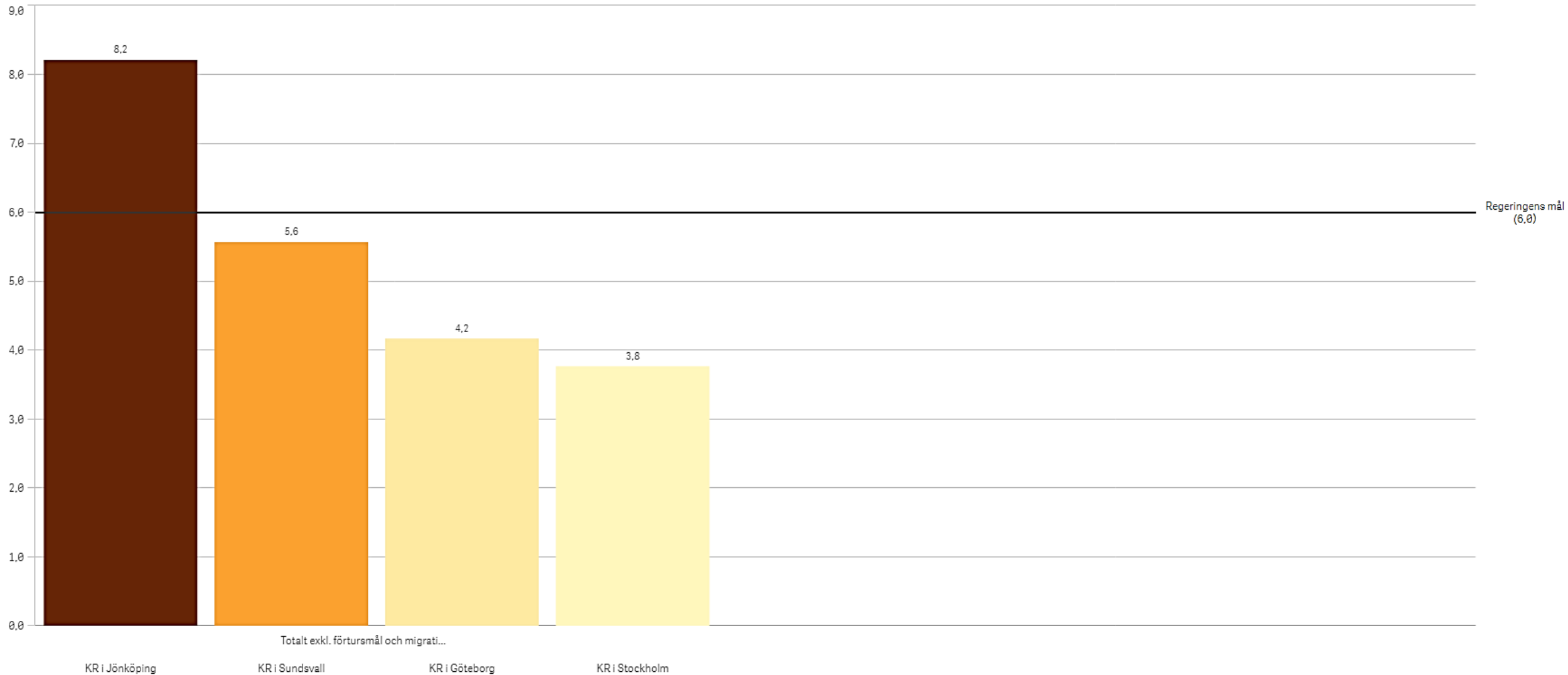
För tvistemål med beviljat prövningstillstånd nådde fyra av sex hovrätter regeringens målsättning. Precis som för brottmålen stor skillnad i utfall.

Förvaltningsrätters verksamhetsmål per domstol: Totalt (exkl. förtur och mig.) januari – augusti 2024



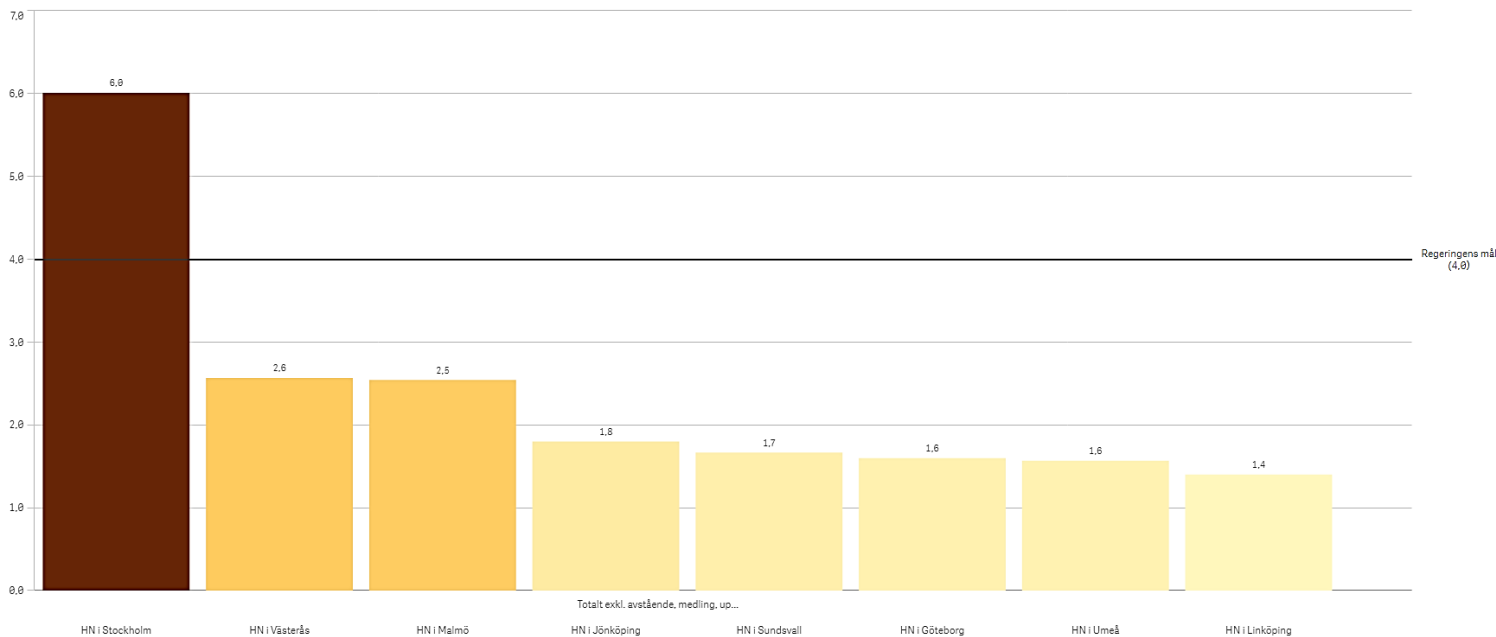
I takt med en kraftigt förbättrad balanssituation når numera en majoritet av förvaltningsrätterna regeringens målsättning, vissa med god marginal. Fortsatt stora skillnader i utfall mellan domstolarna.

Kammarrätters verksamhetsmål per domstol: Totalt (exkl. förtur och mig.) januari – augusti 2024



Tre av fyra kammarrätter nådde regeringens verksamhetsmål, Göteborg och Stockholm med marginal.

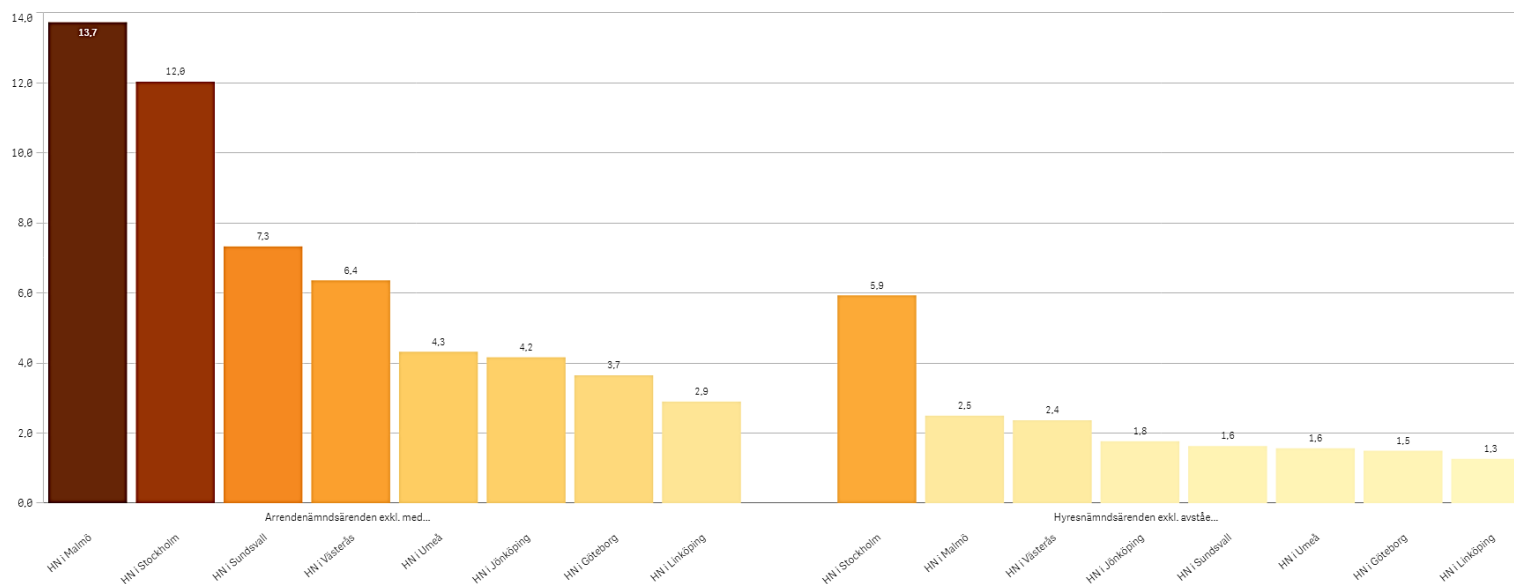
Nämnders omloppstid per nämnd: Totalt (exkl. avstående, medling, uppskov och dispens) januari – augusti 2024



Verksamhetsmålet totalt uppnåddes av samtliga nämnder bortsett från den i Stockholm. De många ärendena rörande skiljeman bidrar till det goda utfallet medan Stockholms utfall dras upp av ärenden rörande återbetalning av hyra.

Det låga antalet avgjorda arrendenämndsärenden per nämnd hittills i år ger stora skillnader i utfall.

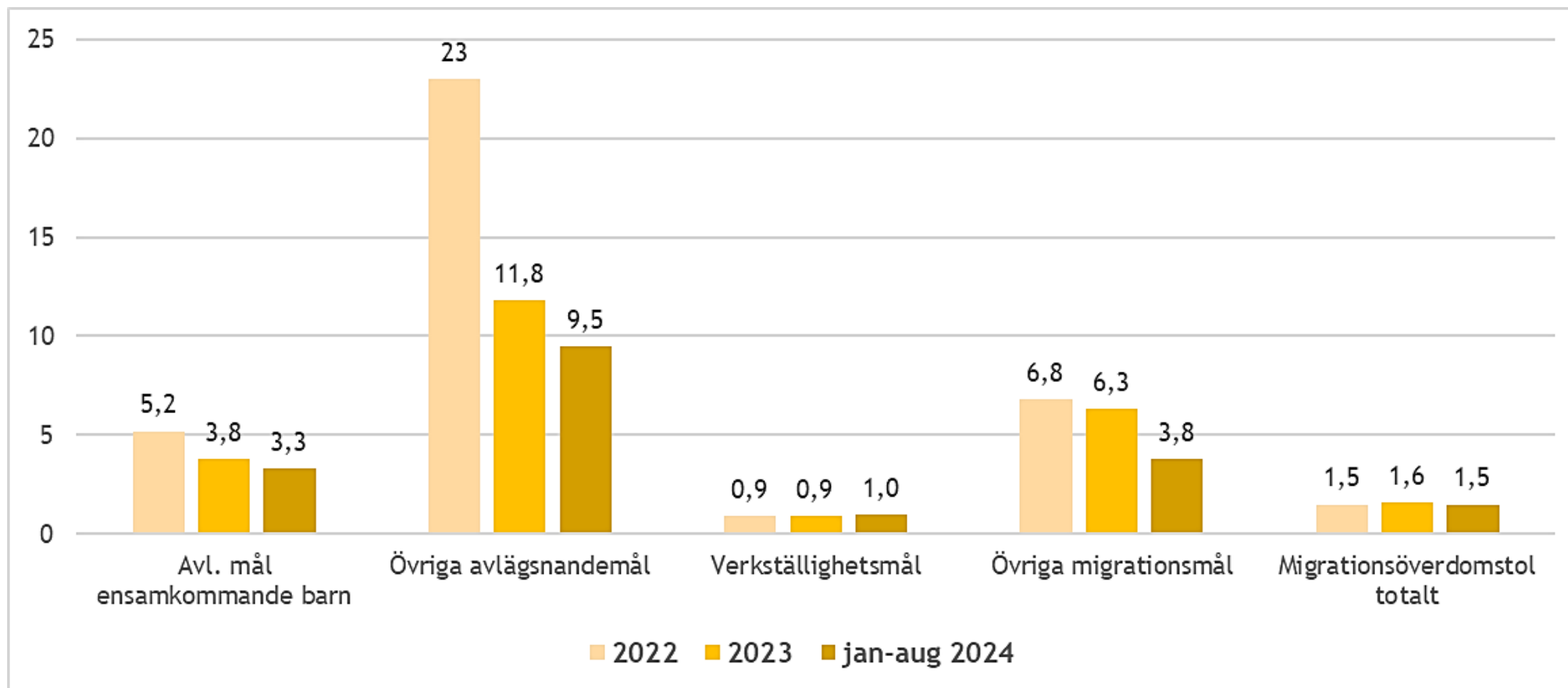
För hyresnämndsärenden får ärendetypen rörande särskild skiljeman stort genomslag på utfallet.



Omloppstider regeringens verksamhetsmål – Migration helår 2022, 2023 samt jan-aug 2024

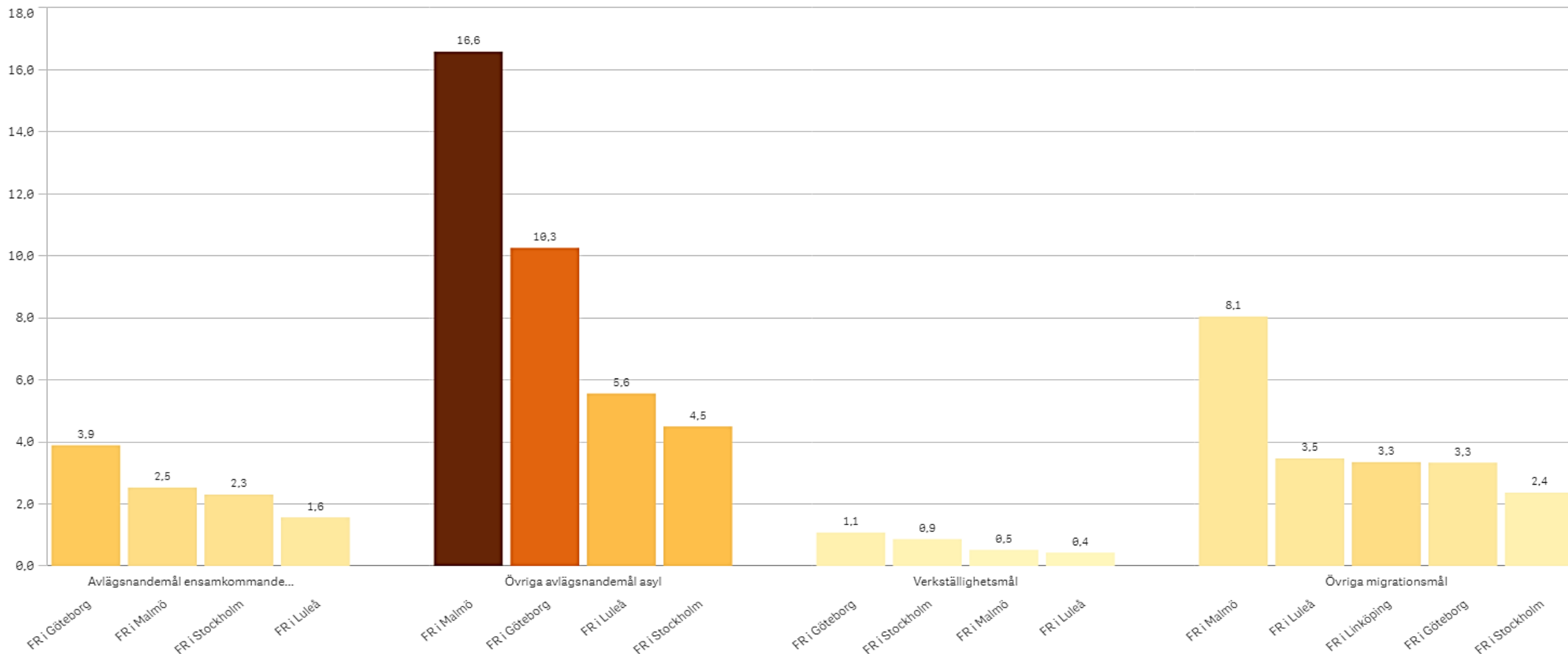
Diagram 4

Utfall mäts vid 90:e percentilen



Vid **migrationsdomstolarna** syntes en fortsatt förbättring för merparten av målen jämfört med helåret 2023. Omloppstiden vid **migrationsöverdomstolen** låg fortsatt stabilt kring 1,5 månad.

Migrationsdomstolarnas verksamhetsmål per domstol januari – augusti 2024



Majoriteten av migrationsdomstolarna klarade målen för verkställighetsmål och övriga migrationsmål. Migrationsdomstolen i Stockholm var mycket nära nå regeringens verksamhetsmål för asylmål.