

# Målutveckling

Januari-december 2024

# Innehåll

Uppföljning per domstolsslag - inledning

Uppföljning på totalnivå

Uppföljning av tingsrätter totalt och per domstol

Uppföljning av hovrätter totalt och per domstol

Uppföljning av Högsta domstolen

Uppföljning av förvaltningsrätterna totalt och per domstol

Uppföljning av kammarrätterna totalt och per domstol

Uppföljning av Högsta förvaltningsdomstolen

Uppföljning av hyres- och arrendenämnderna totalt och per nämnd

Över-underbalans

Omloppstider per verksamhetsmål och domstol/nämnd

## Uppföljning per domstolsslag

# Uppföljning per domstolsslag januari-december 2024

I tabell 1-11 görs en uppställning över domstolsslagens, inkl. migrationsdomstolarnas, inkomna, avgjorda och balanserade mål. Tabellerna innehåller periodens utfall, utfall samma period föregående år samt förändringsindex som visar förändringen mellan åren. Tal över 100 innebär en ökning och tal under 100 en minskning. Ett index på 104 visar alltså en ökning på 4 procent jämfört med föregående år. Till varje domstolsslag finns även utvecklingen per domstol/nämnd.

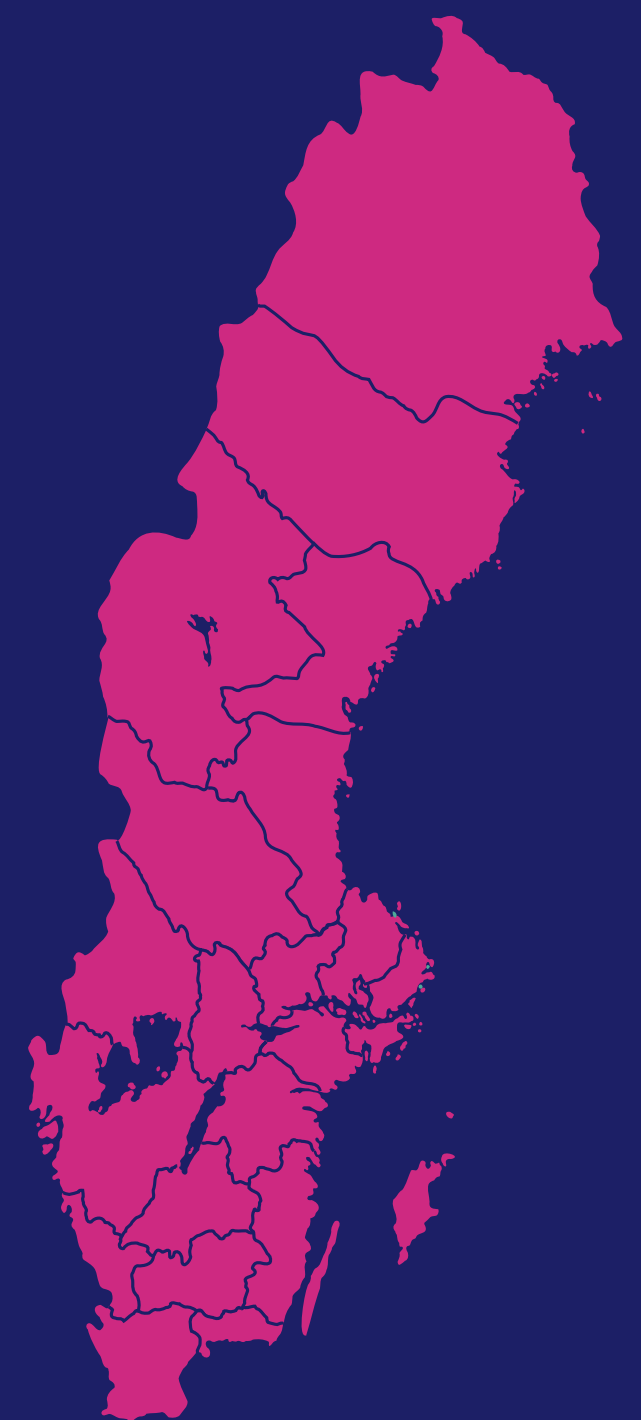
I diagram 2 redovisas respektive domstolsslags över- eller underbalans utgången av månaden jämfört med samma period föregående år.

I diagram 3-4 redovisas utfall för omloppstiderna vad avser regeringens verksamhetsmål. Till detta finns utfall per domstol/nämnd.

# Målutveckling vid Sveriges domstolar 2024 jmf 2023

Domstolsslag	Inkomna mål	Avgjorda mål	Balanserade mål
Domstolar totalt	6%	4%	3%
Tingsrätter	8%	8%	4%
Hovrätter	6%	11%	-8%
HD	9%	12%	21%
Förvaltningsrätter	3%	-6%	7%
Kammarrätter	2%	-2%	7%
HFD	-7%	1%	-33%
Hyres- och Arrendenämnder	19%	23%	-1%

Ärenden vid tingsrätter samt migrationsmål exkluderade.



# Domstolar totalt 2024 jmf 2023

Tabell 1

Domstolsslag	Antal inkomna mål	Antal inkomna mål fg år	Index	Antal avgjorda mål	Antal avgjorda mål fg år	Index	Utgående balans 2024 31 dec	Utgående balans 2023 31 dec	Index
Tingsrätt	238 388	220 192	108	235 090	218 169	108	88 629	85 331	104
Hovrätt	39 719	37 570	106	40 530	36 665	111	8 831	9 642	92
Högsta domstolen	9 967	9 143	109	9 488	8 477	112	2 774	2 295	121
Förvaltningsrätt	173 813	159 563	109	173 262	167 765	103	38 597	38 046	101
Förvaltningsrätt exkl migrationsmål	105 559	102 719	103	103 687	110 414	94	29 741	27 869	107
Kammarrätt	38 403	36 027	107	37 828	36 394	104	7 760	7 185	108
Kammarrätt exkl migrationsmål	23 320	22 905	102	22 891	23 398	98	6 525	6 096	107
Högsta förvaltningsdomstolen	7 553	8 085	93	8 175	8 108	101	1 283	1 905	67
<b>Summa totalt</b>	<b>507 843</b>	<b>470 580</b>	<b>108</b>	<b>504 373</b>	<b>475 578</b>	<b>106</b>	<b>147 874</b>	<b>144 404</b>	<b>102</b>
<b>Summa exkl migrationsmål</b>	<b>424 506</b>	<b>400 614</b>	<b>106</b>	<b>419 861</b>	<b>405 231</b>	<b>104</b>	<b>137 783</b>	<b>133 138</b>	<b>103</b>

Aldrig tidigare har så många mål inkommit och avgjorts vid Sveriges domstolar som under 2024. Samtliga domstolsslag utom HfD uppvisade ett ökat målinflöde. Antal avgjorda mål var något färre än de inkomna och balanserade mål steg 3%, drygt 4 600 mål. Därmed ökade mål i balans för första gången sedan 2019 men är fortsatt lägre jmf åren 2018-2021. Utöver HfD minskade antal balanserade mål även vid hovrätterna.

Målkategori	Antal inkomna mål	Antal inkomna mål fg år	Index	Antal avgjorda mål	Antal avgjorda mål fg år	Index	Utgående balans 2024 31 dec	Utgående balans 2023 31 dec	Index
Förenklade Övriga tvistemål	25 080	21 265	118	23 819	20 445	117	7 390	6 129	121
Gemensam ansökan	19 287	18 793	103	19 167	18 888	101	7 584	7 464	102
Övriga familjemål	15 312	15 959	96	15 583	15 870	98	8 793	9 064	97
Övriga tvistemål	33 457	30 606	109	32 857	29 200	113	13 522	12 922	105
<b>Summa tvistemål</b>	<b>93 136</b>	<b>86 623</b>	<b>108</b>	<b>91 426</b>	<b>84 403</b>	<b>108</b>	<b>37 289</b>	<b>35 579</b>	<b>105</b>
<b>Summa brottmål</b>	<b>137 800</b>	<b>126 238</b>	<b>109</b>	<b>136 242</b>	<b>126 330</b>	<b>108</b>	<b>47 931</b>	<b>46 373</b>	<b>103</b>
varav brottmål med stämning	77 328	71 646	108	84 310	80 744	104	22 415	21 499	104
Fastighetsmål	1 449	1 317	110	1 417	1 425	99	649	617	105
Miljömål	3 647	3 446	106	3 602	3 398	106	1 864	1 819	102
PBL-mål	2 356	2 568	92	2 403	2 613	92	896	943	95
<b>Summa totalt</b>	<b>238 388</b>	<b>220 192</b>	<b>108</b>	<b>235 090</b>	<b>218 169</b>	<b>108</b>	<b>88 629</b>	<b>85 331</b>	<b>104</b>
<b>Summa exklusive mark och miljö</b>	<b>230 936</b>	<b>212 861</b>	<b>108</b>	<b>227 668</b>	<b>210 733</b>	<b>108</b>	<b>85 220</b>	<b>81 952</b>	<b>104</b>

Tabell 3

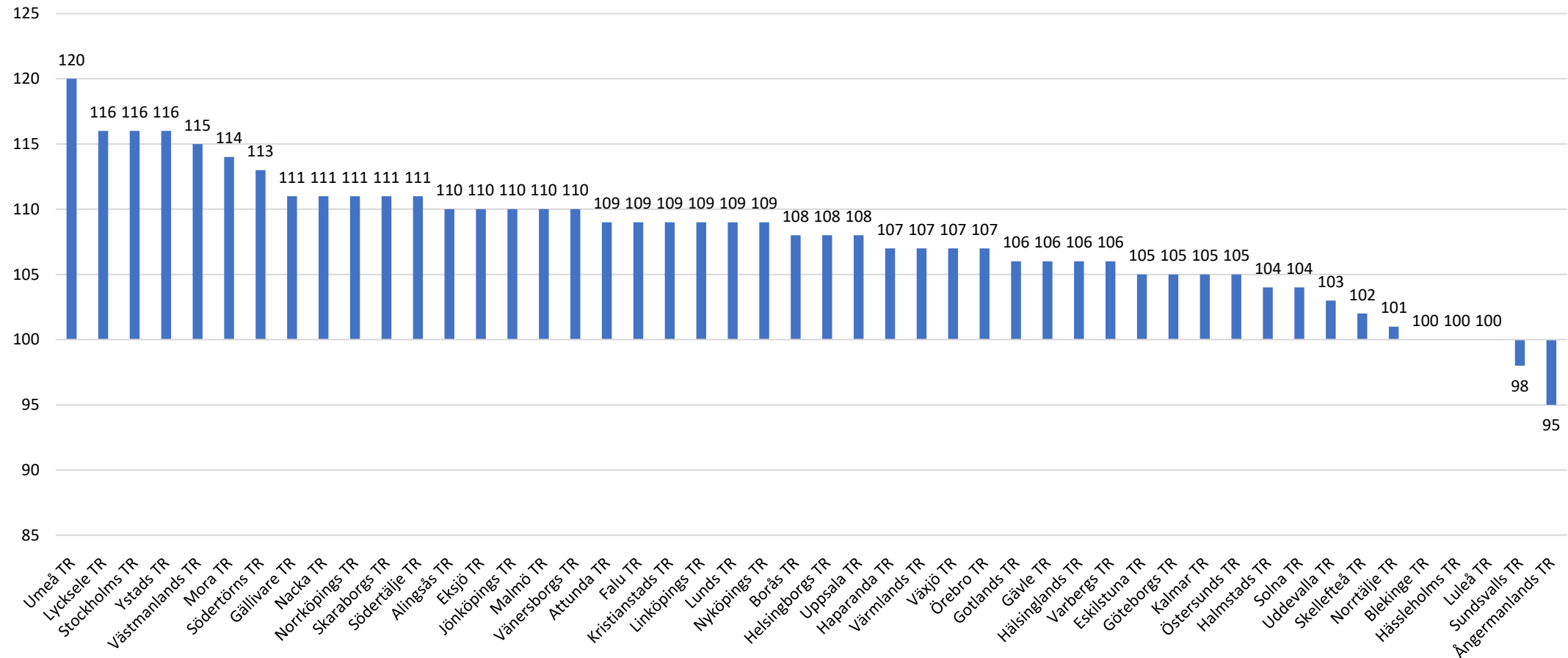
Ärendekategori	Antal inkomna mål	Antal inkomna mål fg år	Index	Antal avgjorda mål	Antal avgjorda mål fg år	Index	Utgående balans 2024 31 dec	Utgående balans 2023 31 dec	Index
Företagsrekonstruktioner	302	172	176	249	133	187	147	94	156
Konkursärenden	14 701	12 234	120	11 646	10 206	114	14 145	11 090	128
Skuldsanering	3 066	2 734	112	3 050	2 796	109	323	307	105
Utsökningsärenden	9 079	9 050	100	9 145	9 107	100	1 109	1 175	94
Övr domstolsärenden	49 629	47 435	105	48 939	46 717	105	13 174	12 484	106
<b>Totalvärden</b>	<b>76 777</b>	<b>71 625</b>	<b>107</b>	<b>73 029</b>	<b>68 959</b>	<b>106</b>	<b>28 898</b>	<b>25 150</b>	<b>115</b>

Både inkomna och avgjorda mål vid tingsrätt ökade relativt kraftigt under 2024 och aldrig tidigare har så mycket mål inkommit och avgjorts. Merparten av målkategorierna ökade och dispositiva tvistemål, brottmål och miljömål nådde nya högsta nivåer. Antal avgjorda mål var något färre än de inkomna under året och balanserade mål ökade 4%, knappt 3 300 mål. Balanserna översteg därmed tidigare högsta notering om knappa 88 000 mål i balans utgången 2020.

Antal inkomna ärenden ökade även 2024 och samtliga ärendekategorier uppvisade ökat in- och utflöde. Antal ärenden rörande konkurser, skuldsanering och utsökning var på historiskt höga nivåer vilket bidrag till en markant balansökning.

# Tingsrätt per domstol: Förändringsindex inkomna mål 2024 jmf 2023 (exkl MMD och PMD)

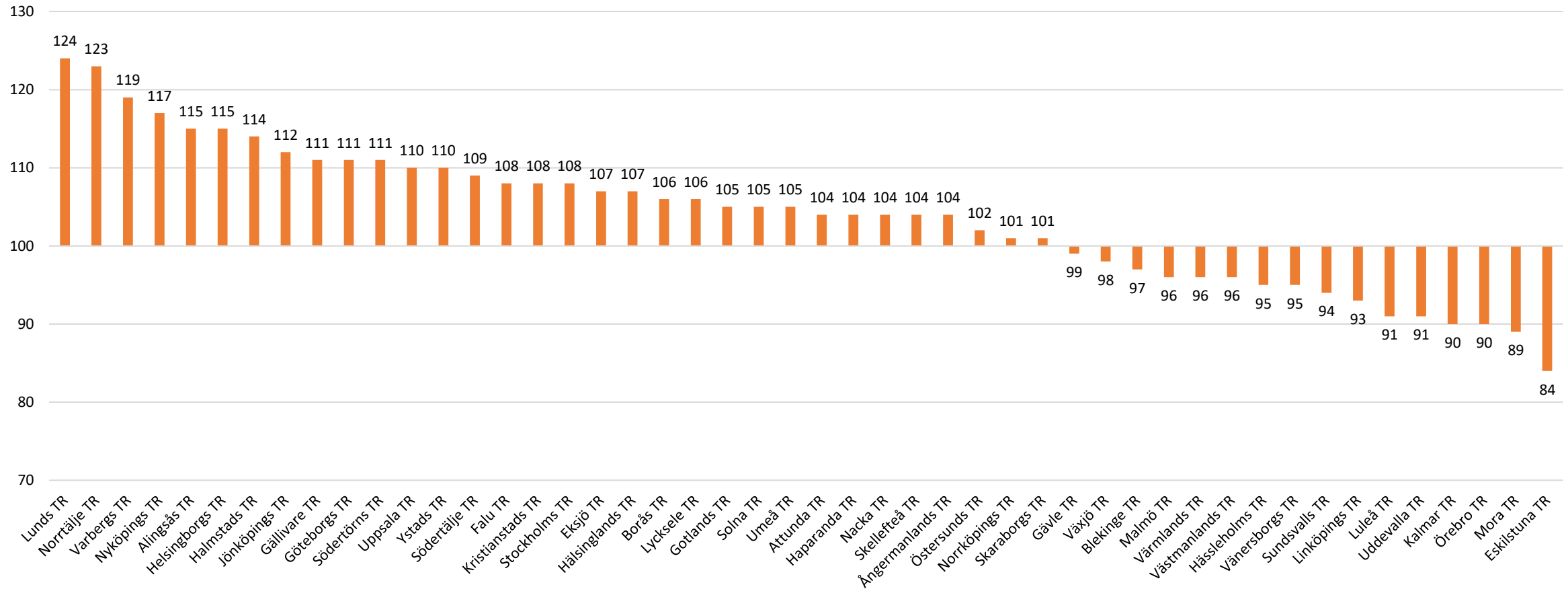
Index inkomna mål



43 av 48 tingsrätter hade ett ökat målinflöde 2024. Tingsrätter av olika storlek återfinns bland de med kraftigast ökning. Flertal av de tingsrätter med störst ökning var inte verksamma i snabbare lagföring hela 2023, men där återfinns även en rad andra tingsrätter.

# Tingsrätt per domstol: Förändringsindex balanserade mål 2024 jmf 2023, (exkl MMD och PMD)

Index balanserade mål



Trots det ökade målinflödet vid en stor majoritet av tingsrätterna hade en tredjedel ett minskat antal mål i balans utgången av 2024.



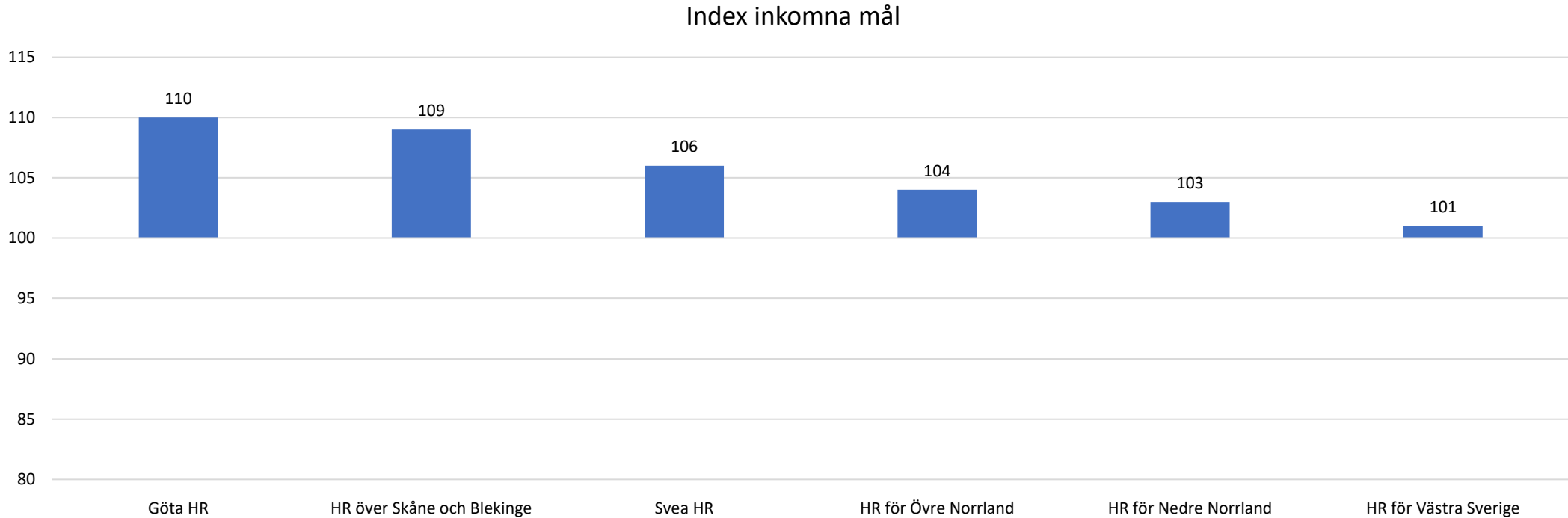
# Hovrätt 2024 jmf 2023

Tabell 4

Målkategori	Antal inkomna mål	Antal inkomna mål fg år	Index	Antal avgjorda mål	Antal avgjorda mål fg år	Index	Utgående balans 2024 31 dec	Utgående balans 2023 31 dec	Index
Brottmål	15 925	14 580	109	16 113	14 089	114	5 758	5 946	97
Fastighetsmål	344	348	99	333	337	99	151	140	108
Miljömål	1 143	1 054	108	1 218	1 000	122	378	453	83
PBL-mål	1 146	1 177	97	1 265	1 135	111	370	489	76
Tvistemål	3 170	3 095	102	3 310	3 074	108	773	913	85
Övriga mål	17 991	17 316	104	18 291	17 030	107	1 401	1 701	82
<b>Totalvärden</b>	<b>39 719</b>	<b>37 570</b>	<b>106</b>	<b>40 530</b>	<b>36 665</b>	<b>111</b>	<b>8 831</b>	<b>9 642</b>	<b>92</b>

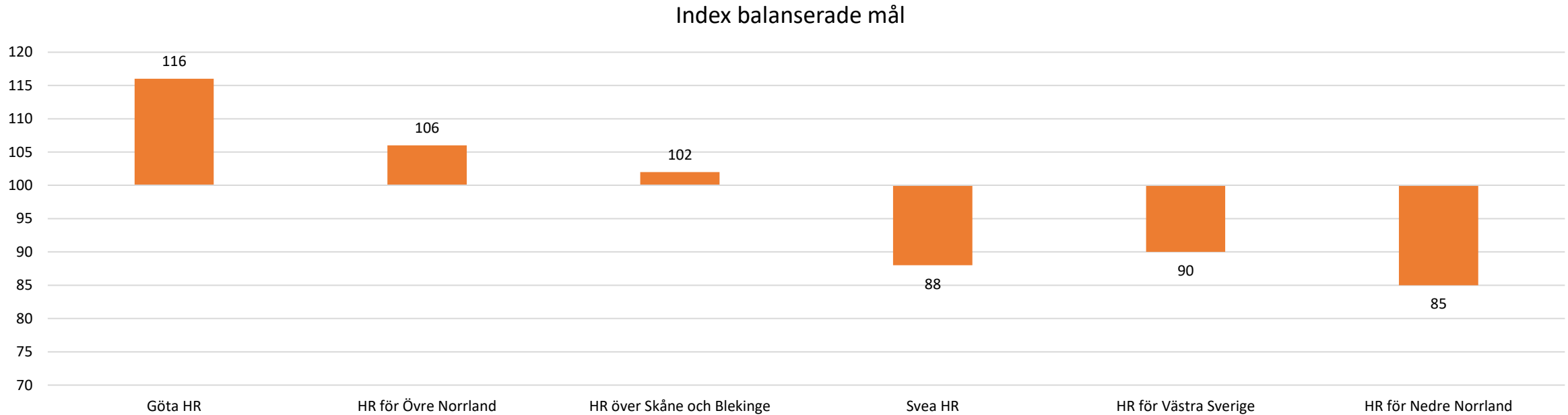
Antal inkomna mål vid hovrätterna ökade för åttonde året i rad, till nya högsta nivåer. Brottmålen ökade kraftigast, men även tvistemål och övriga mål bidrog till det höga inflödet. Avgjorda mål ökade än kraftigare och var något fler till antal än de inkomna. Balanserna minskade -8% från höga nivåer 2023. Majoriteten av målen i balans är brottmål, en målkategori vars balanser ökat stadigt under flera år, en ökningen som nu synes ha avstannat trots det fortsatt mycket höga inflödet.

# Hovrätt per domstol: Förändringsindex inkomna mål 2024 jmf 2023 (exkl MMÖD)



Samtliga hovrätter uppvisade ett ökat målinflöde 2024 men utfallet jmf föregående år skiljer sig en del åt mellan domstolarna. Vid samtliga hovrätter uppvisades 2024 också det högsta inflödet under 2000-talet.

## Hovrätt per domstol: Förändringsindex balanserade mål 2024 jmf 2023 (exkl MMÖD)



Trots att samtliga hovrätter hade sitt högsta inflöde någonsin under 2024 uppvisade hälften ett minskat antal mål i balans. Sett till brottmålen hade fem av sex hovrätter relativt små förändringar av mål i balans trots att samtliga hovrätters brottmålsinflöde fortsatte öka under 2024.

# Högsta domstolen 2024 jmf 2023

Tabell 5

Målkategori	Antal inkomna mål	Antal inkomna mål fg år	Index	Antal avgjorda mål	Antal avgjorda mål fg år	Index	Utgående balans 2024 31 dec	Utgående balans 2023 31 dec	Index
Brottmål	4 796	4 295	112	4 553	3 765	121	1 216	973	125
Tvistemål	254	280	91	229	261	88	132	107	123
Övriga mål	4 917	4 568	108	4 706	4 451	106	1 426	1 215	117
<b>Totalvärden</b>	<b>9 967</b>	<b>9 143</b>	<b>109</b>	<b>9 488</b>	<b>8 477</b>	<b>112</b>	<b>2 774</b>	<b>2 295</b>	<b>121</b>

Även vid HD ökade inkomna och avgjorda mål till nya högsta nivåer 2024. Inkomna mål ökade med 9% från i fjol, varav brottmålen ökade kraftigast. Avgjorda mål ökade med 11% men understeg inflödet vilket gav nya högsta nivåer även när det gällde målen i balans.

# Förvaltningsrätt 2024 jmf 2023

Tabell 6

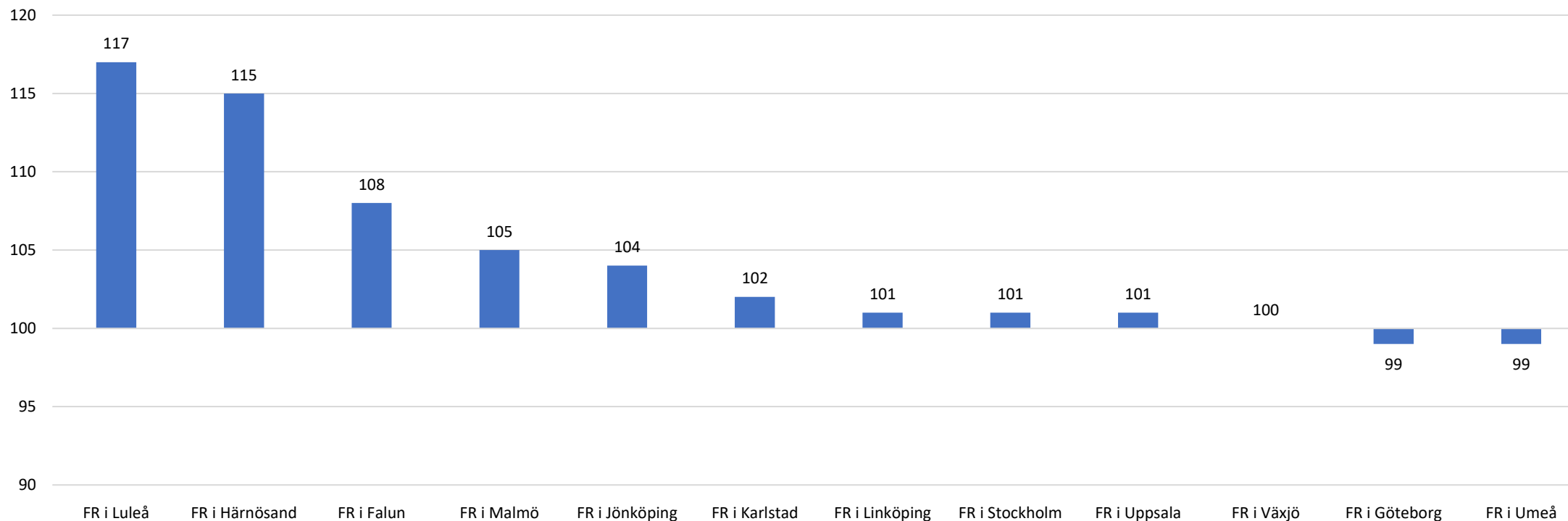
Målkategori	Antal inkomna mål	Antal inkomna mål fg år	Index	Antal avgjorda mål	Antal avgjorda mål fg år	Index	Utgående balans 2024 31 dec	Utgående balans 2023 31 dec	Index
Skattemål	7 936	7 626	104	8 349	8 544	98	3 808	4 221	90
Trängselskattmål	264	214	123	255	229	111	22	13	169
Socialförsäkringsmål	10 906	10 651	102	10 643	12 812	83	6 149	5 886	104
Mål enligt socialtjänstlagen	24 967	23 636	106	23 908	24 896	96	6 837	5 778	118
Psykiatrimål	15 159	15 290	99	15 119	15 260	99	368	328	112
LVU	5 824	5 687	102	5 847	5 690	103	869	892	97
LVM-mål	980	1 168	84	997	1 164	86	19	36	53
LOU-mål	3 095	2 957	105	2 859	2 877	99	834	598	139
Mängdmål	10 700	9 802	109	10 477	10 244	102	1 888	1 665	113
Migrationsmål	68 254	56 844	120	69 575	57 351	121	8 856	10 177	87
Övriga mål	25 728	25 688	100	25 233	28 698	88	8 947	8 452	106
<b>Summa totalt</b>	<b>173 813</b>	<b>159 563</b>	<b>109</b>	<b>173 262</b>	<b>167 765</b>	<b>103</b>	<b>38 597</b>	<b>38 046</b>	<b>101</b>
<b>Summa exkl migrationsmål</b>	<b>105 559</b>	<b>102 719</b>	<b>103</b>	<b>103 687</b>	<b>110 414</b>	<b>94</b>	<b>29 741</b>	<b>27 869</b>	<b>107</b>

I utfallet ingår överlämnade mål mellan förvaltningsrätterna.

Inkomna mål vid förvaltningsrätterna exkl. migration var något fler än föregående år, ökningen skedde under andra halvåret 2024. Endast psykiatri- och LVM-målen minskade men överlag relativt små förändringar. Antal avgjorda mål minskade i takt med lägre balansnivåer och var något färre än de inkomna, det för första gången sedan 2019. Antal mål i balans var närmare 1 900 fler än fg. år, men var fortsatt på låga nivåer jmf de senaste tio årens balansnivåer.

# Förvaltningsrätt exkl. migration: Förändringsindex inkomna mål 2024 jmf 2023

Index inkomna mål

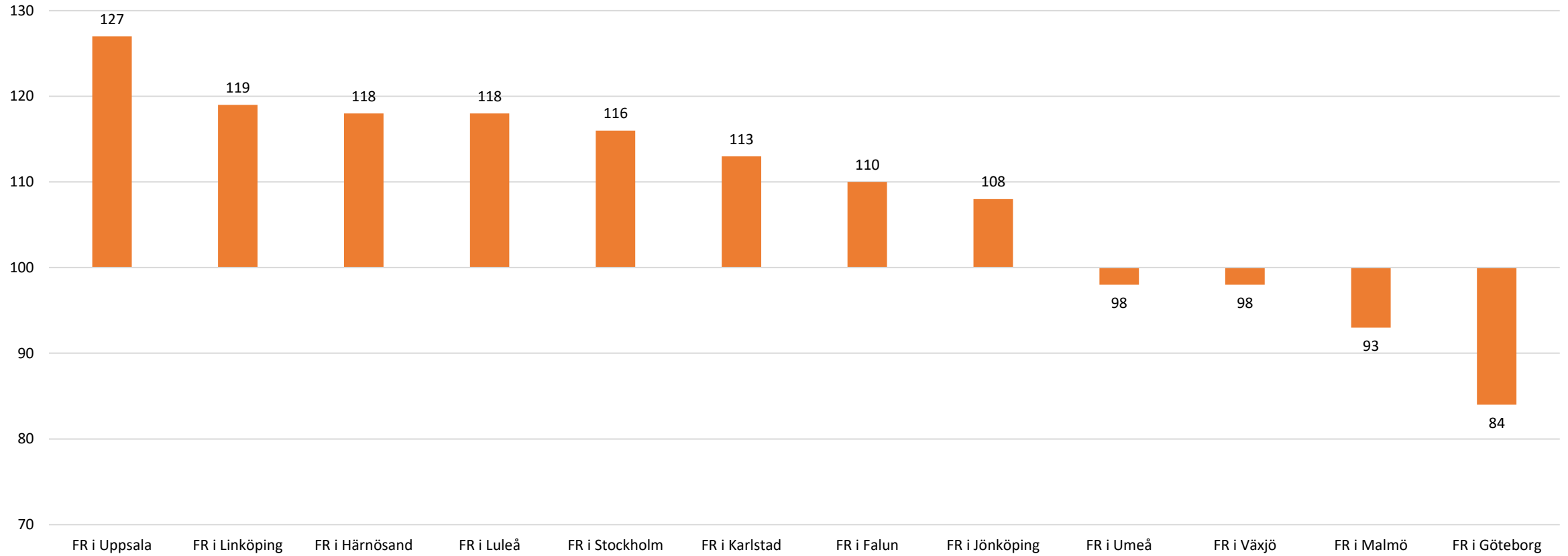


I utfallet ingår överlämnade mål mellan förvaltningsrätterna.

Merparten av förvaltningsrätterna hade ett ökat målinflöde 2024. Flertalet förvaltningsrätter uppvisade dock relativt små förändringar jmf föregående år.

# Förvaltningsrätt exkl. migration per domstol: Förändringsindex balanserade mål 2024 jmf 2023

Index balanserade mål



I utfallet ingår överlämnade, ej ännu avgjorda mål

TVÅ tredjedelar av förvaltningsrätterna hade ett ökat antal mål i balans jmf med för ett år sedan, vid hälften av domstolarna var ökningen tvåsiffrig.

# Förvaltningsrätt Migration 2024 jmf 2023

Tabell 7

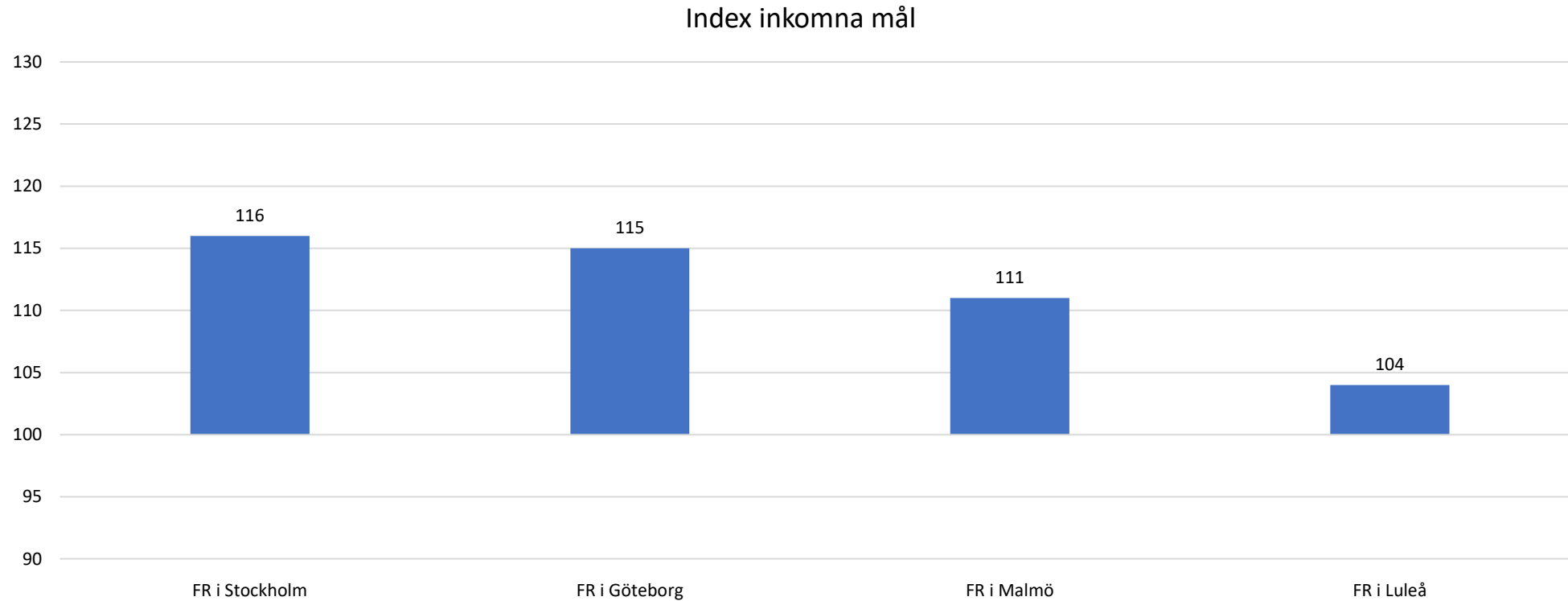
Målkategori migration nivå 1	Målkategori migration nivå 2	Antal inkomna mål	Antal inkomna mål fg år	Index	Antal avgjorda mål	Antal avgjorda mål fg år	Index	Utgående balans 2024 31 dec	Utgående balans 2023 31 dec	Index
Avlägsnandemål asyl	Totalvärden	5 854	7 551	78	6 900	7 589	91	1 957	3 003	65
	varav ensamkommande barn	78	95	82	76	108	70	14	12	117
	varav efter ny prövning enl 12 kap 19 §	403	722	56	500	825	61	163	260	63
	varav övriga avlägsnandemål asyl	5 373	6 734	80	6 324	6 656	95	1 780	2 731	65
Omedelbar verkställighet		498	671	74	504	693	73	5	11	45
Uppehållstillstånd, Avlägsnandemål ej asyl, Statusförklaring	Totalvärden	21 381	14 562	147	21 934	14 651	150	5 016	5 569	90
	varav uppehållstillstånd	16 136	10 552	153	17 111	10 695	160	2 519	3 494	72
	varav avlägsnandemål ej asyl	3 762	2 942	128	3 521	2 971	119	1 840	1 599	115
	varav statusförklaring	1 483	1 068	139	1 302	985	132	657	476	138
Verkställighetsmål (6201,6205)		1 259	1 503	84	1 275	1 525	84	20	36	56
Medborgarskapsmål		4 172	3 466	120	3 809	3 750	102	1 147	784	146
Viseringsmål		7 735	8 078	96	7 696	8 096	95	139	100	139
Övriga migrationsmål		27 355	21 013	130	27 457	21 047	130	572	674	85
<b>Totalvärden</b>		<b>68 254</b>	<b>56 844</b>	<b>120</b>	<b>69 575</b>	<b>57 351</b>	<b>121</b>	<b>8 856</b>	<b>10 177</b>	<b>87</b>

I utfallet ingår överlämnade mål mellan migrationsdomstolarna.

Antal inkomna migrationsmål ökade med 20% 2024. Bakom ökningen låg främst mål rörande uppehållstillstånd (bl.a. mål rörande arbetstillstånd), medborgarskapsmål samt mål rörande dröjsmålstalan, medan asylmålen minskade. Antal avgjorda mål ökade ungefär lika mycket, och var något fler än de inkomna. De balanserade målen minskade för sjätte året i rad, det med -13%, varav asylmålen med -35%.



# Migrationsdomstolar: Förändringsindex inkomna mål 2024 jmf 2023 (exkl mål rörande dröjsmålstalan)

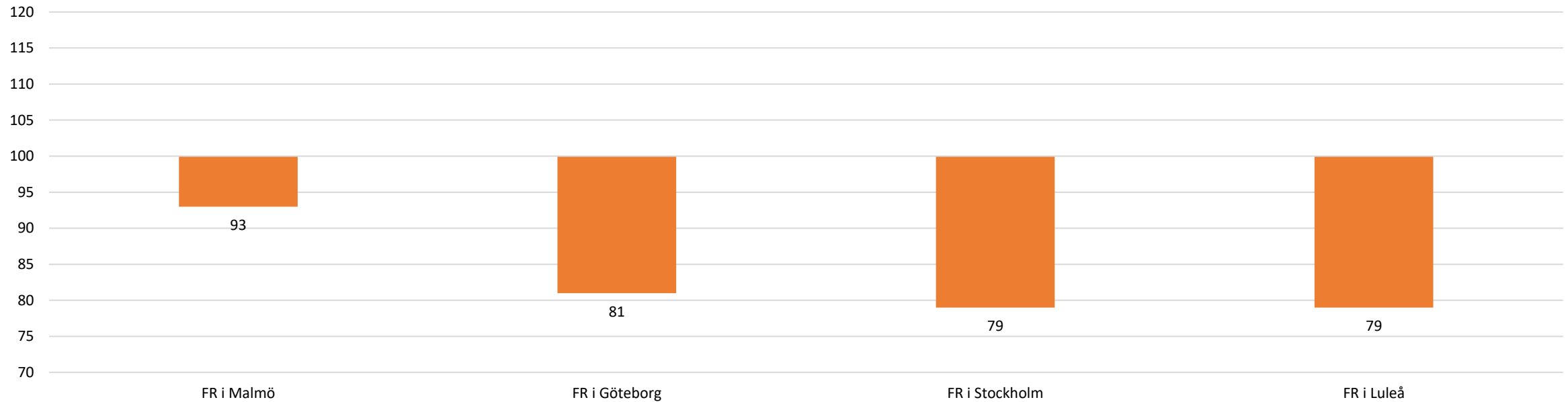


I utfallet ingår överlämnade mål mellan migrationsdomstolarna.

Samtliga mig.domstolar uppvisade ett ökat inflöde 2024 jmf fg år. Ökningen återfinns främst vad avser mål rörande uppehållstillstånd, inte minst vid domstolen i Stockholm som haft en kraftig ökning av mål rörande arbetstillstånd i år.

# Migrationsdomstolar: Förändringsindex balanserade mål 2024 jmf 2023 (exkl mål rörande dröjsmålstalan)

Index balanserade mål



I utfallet ingår överlämnade mål mellan migrationsdomstolarna.

Trots målökningen uppvisar samtliga migrationsdomstolar balansminskning jmf fg år. Asylmålen i balans minskade vid samtliga domstolar, vid merparten kraftigt.

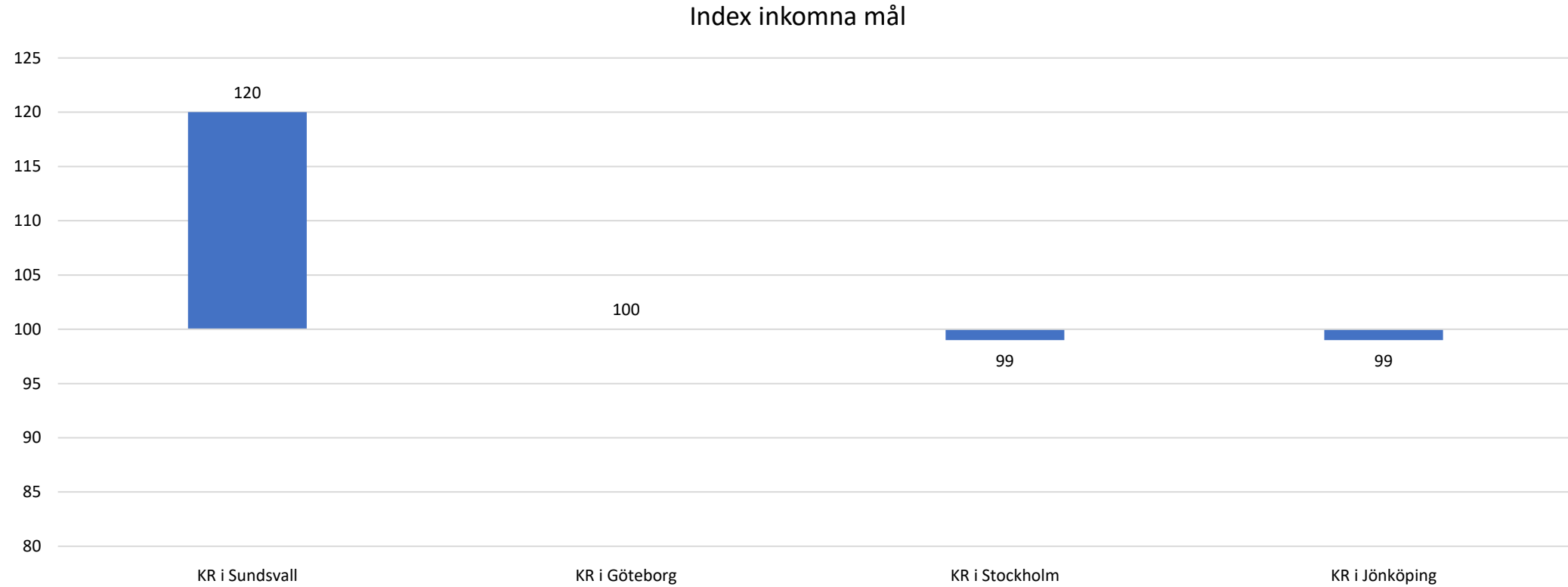
# Kammarrätt 2024 jmf 2023

Tabell 8

Målkategori	Antal inkomna mål	Antal inkomna mål fg år	Index	Antal avgjorda mål	Antal avgjorda mål fg år	Index	Utgående balans 2024 31 dec	Utgående balans 2023 31 dec	Index
Skattemål	3 052	2 509	122	2 342	2 848	82	2 259	1 549	146
Trängselskattmål	28	28	100	25	29	86	4	1	400
Socialförsäkringsmål	2 656	2 847	93	2 795	2 905	96	913	1 052	87
Mål enligt socialtjänstlagen	2 146	1 926	111	2 132	1 901	112	427	413	103
Psykiatrimål	2 187	2 243	98	2 203	2 256	98	155	171	91
LVU	3 129	3 000	104	3 129	2 935	107	447	447	100
LVM-mål	351	367	96	347	366	95	40	36	111
LOU-mål	619	742	83	603	775	78	70	54	130
Mängdmål	1 488	1 401	106	1 457	1 354	108	278	247	113
Migrationsmål	15 083	13 122	115	14 937	12 996	115	1 235	1 089	113
Övriga mål	7 664	7 842	98	7 858	8 029	98	1 932	2 126	91
<b>Summa totalt</b>	<b>38 403</b>	<b>36 027</b>	<b>107</b>	<b>37 828</b>	<b>36 394</b>	<b>104</b>	<b>7 760</b>	<b>7 185</b>	<b>108</b>
<b>Summa exkl migrationsmål</b>	<b>23 320</b>	<b>22 905</b>	<b>102</b>	<b>22 891</b>	<b>23 398</b>	<b>98</b>	<b>6 525</b>	<b>6 096</b>	<b>107</b>

Under 2024 ökade främst inkomna skatte- och SoL-mål vid kammarrätterna, totalt var dock antalet mål i paritet med 2023. Vad avser balanserade mål syntes en ökning av skattemål främst vid kammarrätten i Stockholm (bl.a. moms) och Sundsvall (punktskatter).

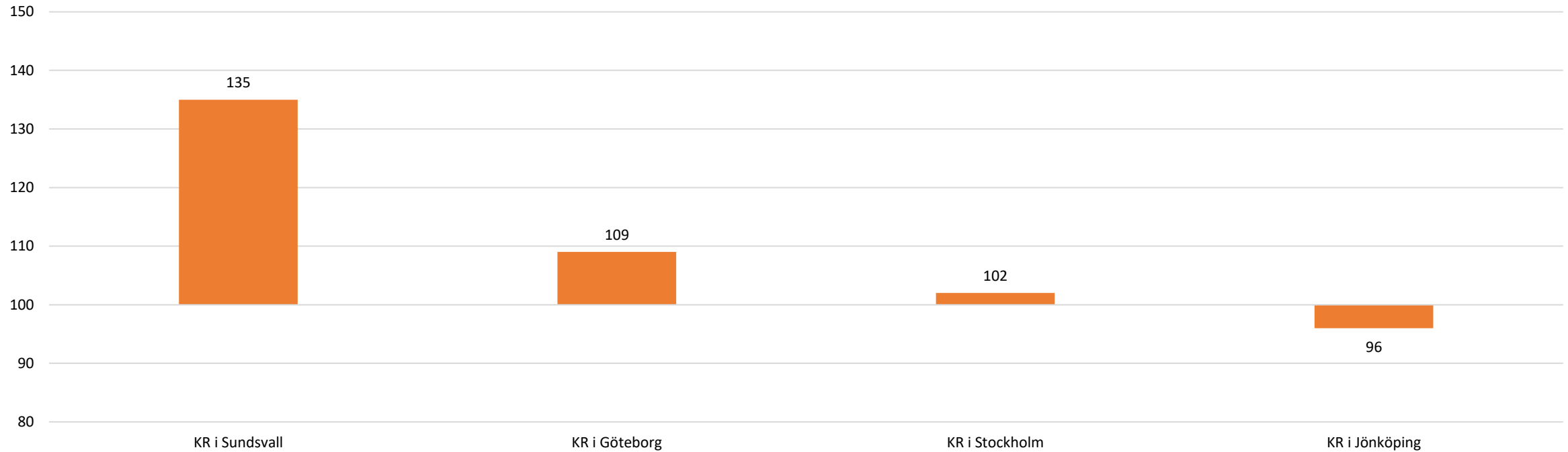
# Kammarrätt exkl. migration per domstol: Förändringsindex inkomna mål 2024 jmf 2023



Bortsett från Sundsvall små förändringar på totalen vid de övriga kammarrätterna.

# Kammarrätt exkl. migration per domstol: Förändringsindex balanserade mål 2024 jmf 2023

Index balanserade mål



Målökningen i Sundsvall har gett ökade balanser, i övrigt relativt små förändringar jmf 2023.

# Migrationsöverdomstolen 2024 jmf 2023

Tabell 9

Målkategori migration nivå 1	Målkategori migration nivå 2	Antal inkomna mål	Antal inkomna mål fg år	Index	Antal avgjorda mål	Antal avgjorda mål fg år	Index	Utgående balans 2024 31 dec	Utgående balans 2023 31 dec	Index
Avlägsnandemål asyl	Totalvärden	5 067	5 293	96	5 132	5 232	98	431	496	87
	varav ensamkommande barn	55	72	76	54	74	73	3	2	150
	varav efter ny prövning enl 12 kap 19 §	346	496	70	359	503	71	22	35	63
	varav övriga avlägsnandemål asyl	4 666	4 725	99	4 719	4 655	101	406	459	88
Omedelbar verkställighet		33	64	52	32	66	48	5	4	125
Uppehållstillstånd, Avlägsnandemål ej asyl, Statusförklaring	Totalvärden	5 666	3 575	158	5 511	3 474	159	524	369	142
	varav uppehållstillstånd	3 951	2 222	178	3 884	2 183	178	283	216	131
	varav avlägsnandemål ej asyl	1 311	1 025	128	1 236	965	128	191	116	165
	varav statusförklaring	404	328	123	391	326	120	50	37	135
Verkställighetsmål (6201,6205)		592	678	87	566	685	83	75	49	153
Medborgarskapsmål		801	713	112	764	745	103	96	59	163
Viseringsmål		984	1 090	90	993	1 099	90	54	63	86
Övriga migrationsmål		1 807	1 574	115	1 810	1 566	116	31	34	91
Särskilda rättsmedel		133	135	99	129	129	100	19	15	127
<b>Totalvärden</b>		<b>15 083</b>	<b>13 122</b>	<b>115</b>	<b>14 937</b>	<b>12 996</b>	<b>115</b>	<b>1 235</b>	<b>1 089</b>	<b>113</b>

Precis som vid migrationsdomstolarna ökade inflödet av mål rörande uppehållstillstånd vid migrationsöverdomstolen 2024, medan asylmålen var i paritet med 2023. Även antalet avgjorda mål ökade och var i paritet med inflödet. De balanserade målen var något fler än utgången 2023, dock vara sylvålen i balans färre.

# Högsta förvaltningsdomstolen 2024 jmf 2023

Tabell 10

Målkategori	Antal inkomna mål	Antal inkomna mål fg år	Index	Antal avgjorda mål	Antal avgjorda mål fg år	Index	Utgående balans 2024 31 dec	Utgående balans 2023 31 dec	Index
LOU-mål	123	244	50	106	258	41	28	11	255
LVM-mål	80	82	98	86	77	112	4	10	40
LVU-mål	1 134	1 087	104	1 110	1 108	100	151	127	119
Mängdmål	374	363	103	385	348	111	55	66	83
Psykotrimål	633	705	90	659	714	92	56	82	68
Skattemål	1 011	1 296	78	1 421	885	161	233	643	36
Socialförsäkringsmål	943	934	101	939	1 094	86	150	146	103
SoL-mål	504	500	101	462	520	89	113	71	159
Trängselskattemål	6	6	100	5	5	100	2	1	200
Övriga mål	2 745	2 868	96	3 002	3 099	97	491	748	66
<b>Totalvärden</b>	<b>7 553</b>	<b>8 085</b>	<b>93</b>	<b>8 175</b>	<b>8 108</b>	<b>101</b>	<b>1 283</b>	<b>1 905</b>	<b>67</b>

Vid Högsta förvaltningsdomstolen minskade inkomna mål något 2024 medan de avgjorda var i paritet med fg. år och översteg inflödet. Det som främst drev upp avgörandet var att fler skattemål avgjordes 2024. Detta bidrog också till den kraftigt minskade balansnivån.

# Hyres- och arrendenämnd 2024 jmf 2023

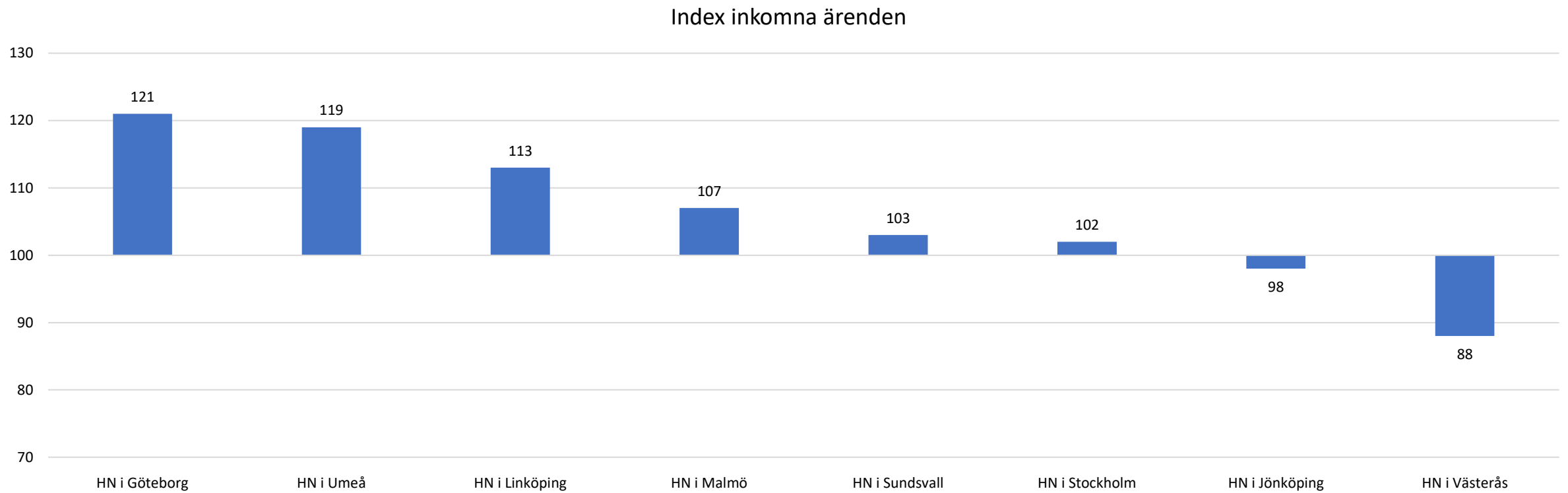
Tabell 11

Ärendekategorier	Antal inkomna mål	Antal inkomna mål fg år	Index	Antal avgjorda mål	Antal avgjorda mål fg år	Index	Utgående balans 2024 31 dec	Utgående balans 2023 31 dec	Index
Hyresnämndsärenden	14 548	8 961	162	15 074	7 459	202	3 244	3 770	86
-varav ärenden enligt 12 kap JB	6 215	5 697	109	6 069	5 576	109	2 123	1 977	107
-varav ärenden enligt hyresförhandlingslagen	7 146	2 218	322	7 880	820	961	859	1 593	54
-varav övriga hyresnämndsärenden	1 187	1 046	113	1 125	1 063	106	262	200	131
Arrendenämndsärenden	2 079	1 519	137	1 561	2 179	72	1 093	575	190
-varav bostadsarrenden	774	586	132	220	1 307	17	902	348	259
-varav jordbruksarrenden	59	63	94	70	66	106	15	26	58
-varav övriga arrendenämndsärenden	1 246	870	143	1 271	806	158	176	201	88
Bostads- och lokalavståenden	25 468	24 231	105	25 443	23 930	106	793	768	103
Ärende om lokalmedling	3 762	3 906	96	3 830	3 841	100	2 526	2 594	97
<b>Summa</b>	<b>45 857</b>	<b>38 617</b>	<b>119</b>	<b>45 908</b>	<b>37 409</b>	<b>123</b>	<b>7 656</b>	<b>7 707</b>	<b>99</b>

Inkomna och avgjorda ärenden vid hyresnämnderna ökade kraftigt 2024. Bakom ökningen låg främst ärenden rörande hyresförhandlingslagen (utse särskild skiljeman) men även återbetalning av hyra ökade, både sett till inflöde och ärenden i balans. Även inkomna och balanserade arrendenämndsärenden ökade. Det totala antalet balanserade ärenden slutade dock i paritet med föregående år.

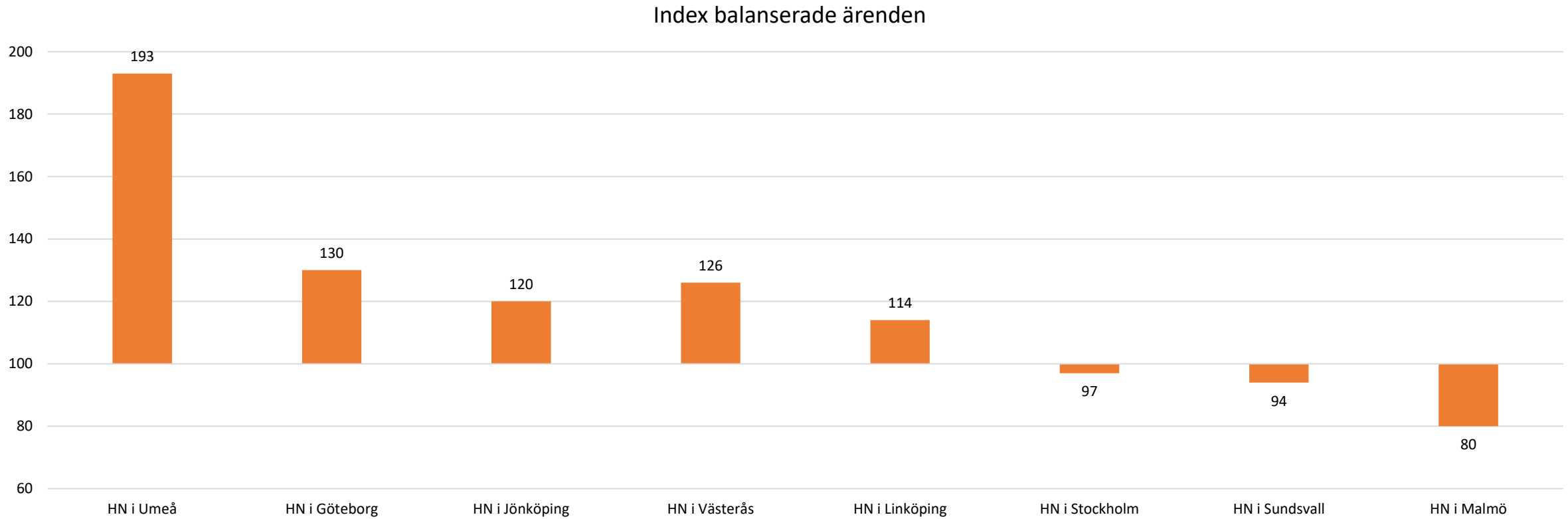


# Utfall per nämnd: Förändringsindex inkomna ärenden 2024 jmf 2023 (exkl ärenden rörande utse särskild skiljeman)



Endast två nämnder uppvisade minskat ärendeinflöde 2024.

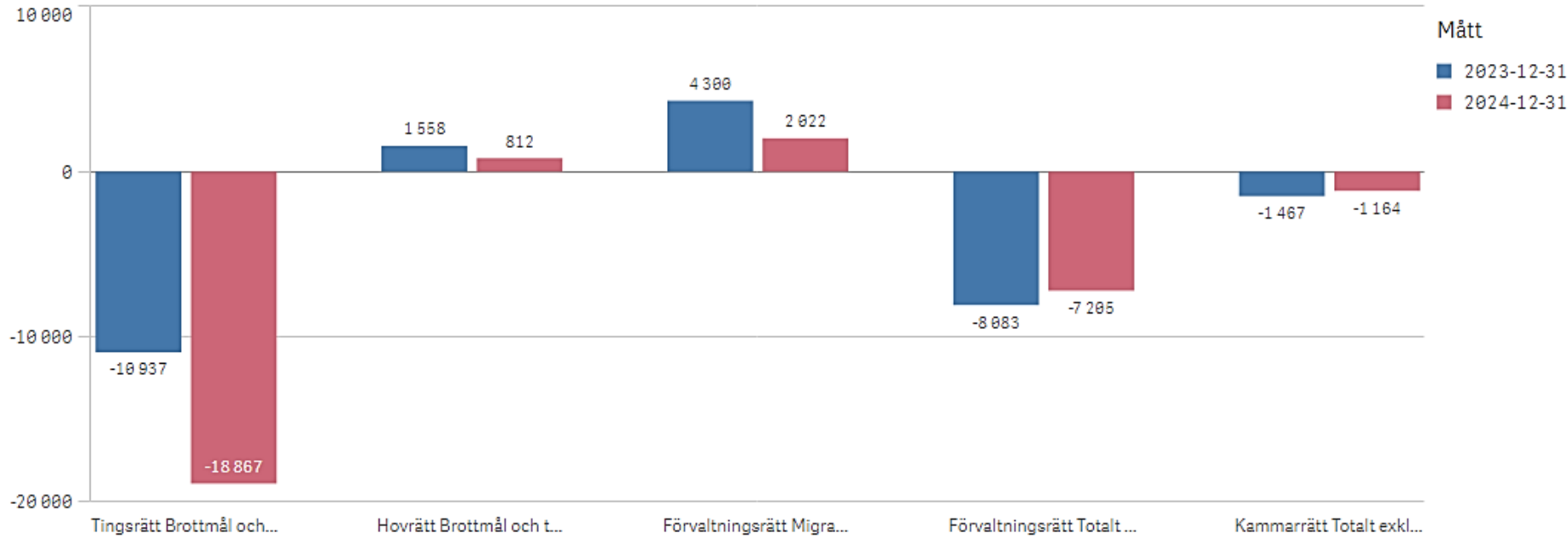
# Utfall per nämnd: Förändringsindex balanserade ärenden 2024 jmf 2023 (exkl ärenden rörande utse särskild skiljeman)



Utvecklingen för ärenden i balans skiljde sig kraftigt åt mellan nämnderna under 2024.

# Över- eller underbalans 2024 jämfört 2023

Diagram 2



De allmänna domstolarna samt migrationsdomstolarna hade ett förbättrat utfall jmf fg. år. Dock återfinns fortsatt överbalanser vid hovrätterna och migrationsdomstolarna.

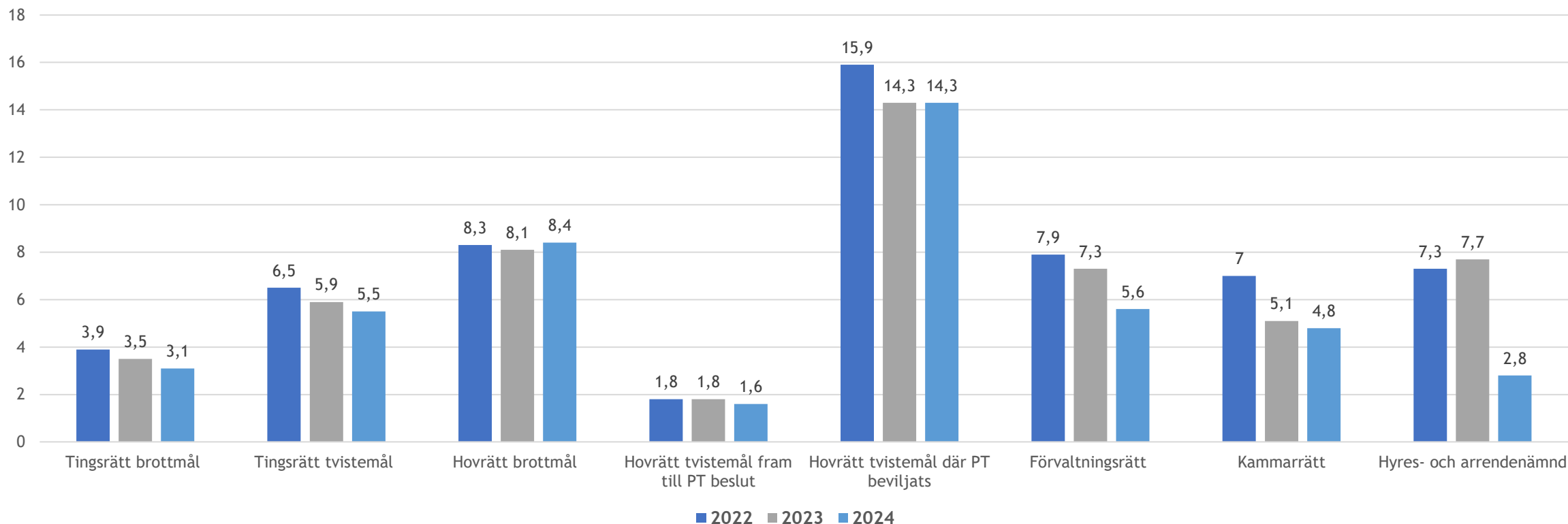
Domstolsslag	2023-12-31	2024-12-31	Förändring
<b>Totalvärden</b>	<b>-14 629</b>	<b>-24 402</b>	<b>-9 773</b>
Tingsrätt Brottmål och tvistemål	-10 937	-18 867	-7 930
Hovrätt Brottmål och tvistemål	1 558	812	-746
Förvaltningsrätt Migration	4 300	2 022	-2 278
Förvaltningsrätt Totalt exkl migrationsmål	-8 083	-7 205	878
Kammarrätt Totalt exkl migrationsmål	-1 467	-1 164	303

För tingsrätterna exkluderas numera förordnandemål vid beräkningen. Stämningsansökan kan dock inkomma i efterhand, vilket särskilt berör innevarande år. Utfallet innevarande år är därmed inte fullt så positivt som visas i utfallet och kan inte fullt ut jämföras med fg år.

# Omloppstider regeringens verksamhetsmål 2022-2024

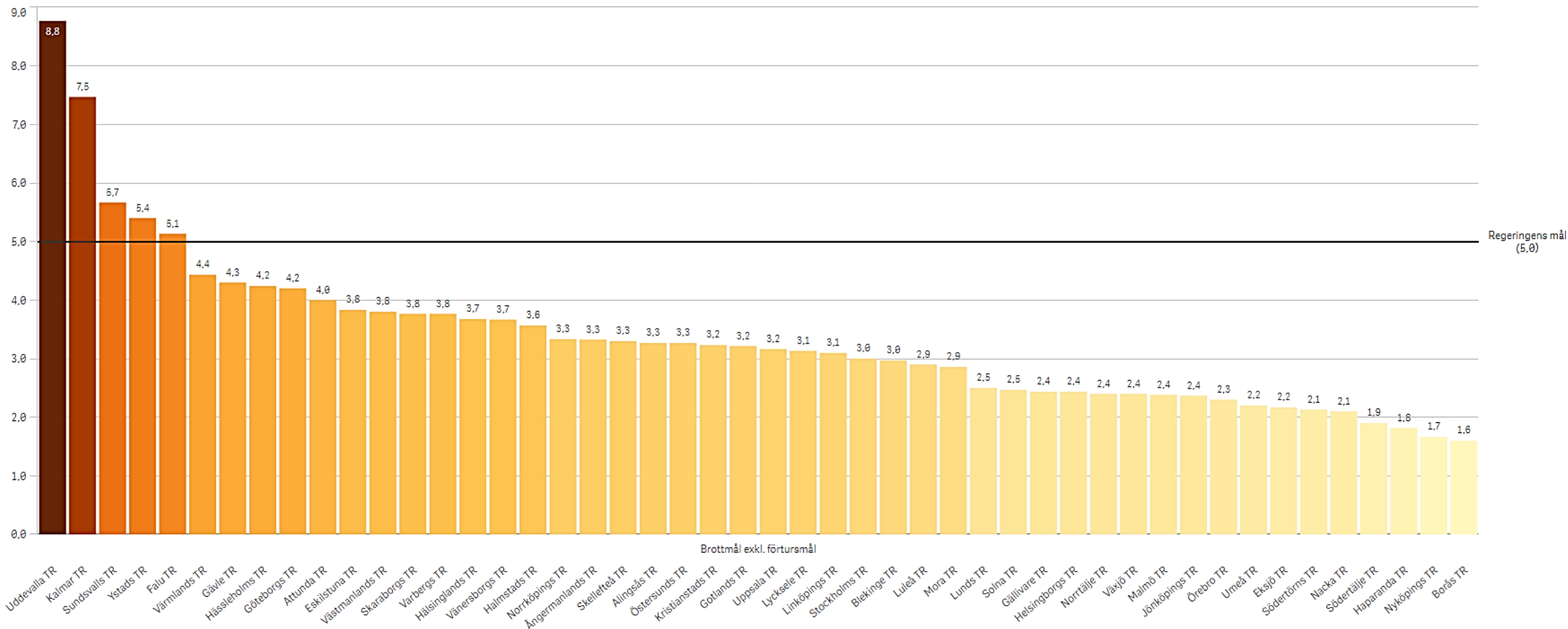
Diagram 3

Utfall mäts vid 75:e percentilen



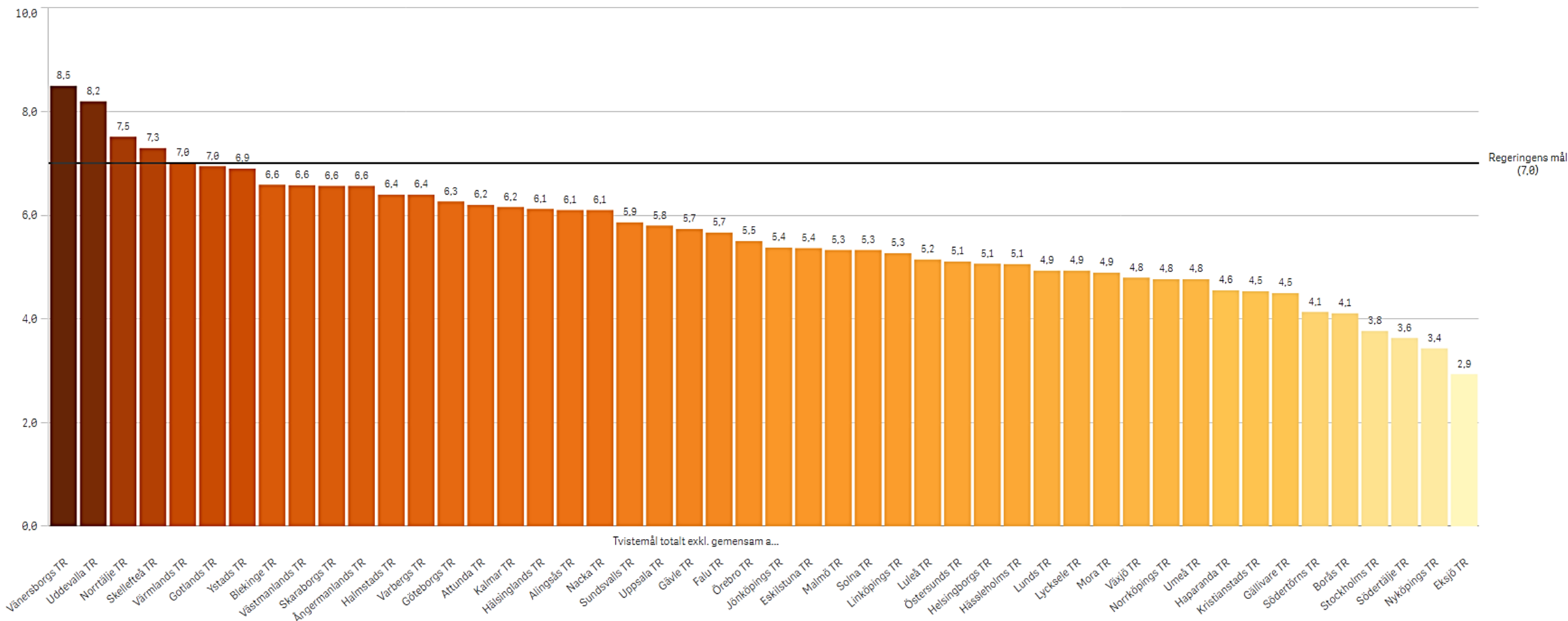
Sex av regeringens åtta satta verksamhetsmål för den allmänna verksamheten uppnåddes 2024, och merparten hade dessutom en minskande trend. Regeringens båda verksamhetsmål vid tingsrätterna uppnåddes med marginal. Hovrätterna uppnådde ett av sina tre mål. Omloppstiden vid förvaltningsrätterna har minskat markant i takt med förbättrat balansläge och regeringens målsättning nås. Både kammarrätterna och hyres- och arrendenämnderna hade låga omloppstider och klarade sina målsättningar, den senare delvis pga. högt inflöde av skiljemannaärenden.

# Tingsrätters omloppstid per domstol: Brottmål (exkl. förtur) 2024



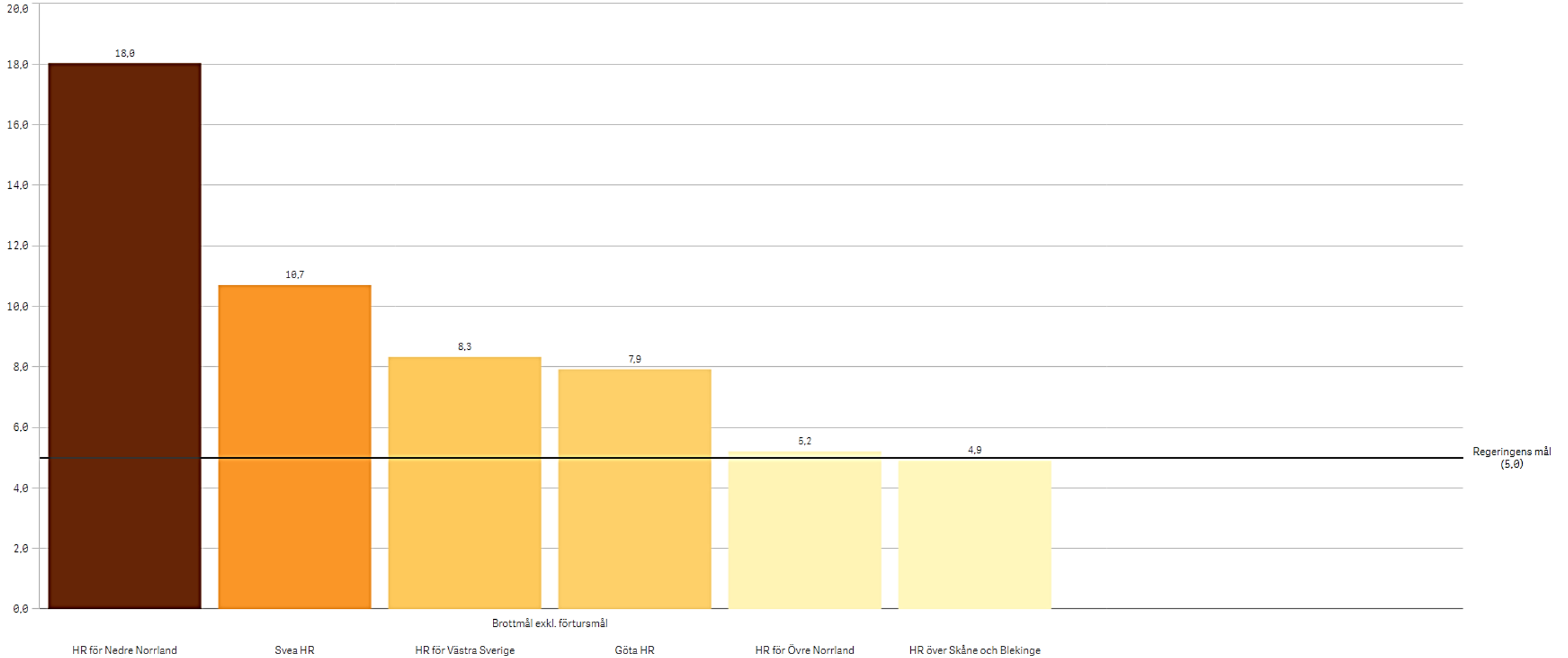
Under 2024 var det endast fem tingsrätter som inte uppnådde regeringens målsättning om 5 månader för brottmålen. Flertalet tingsrätter nådde dessutom regeringens målsättning med marginal. Brottmål med stämning hade en omloppstid på 4,2 månader (6,4 månader exkl SLF), varav mål inom snabbare lagföring 1,5 månader. Förordnandemålen avgjordes på 1,1 månader. Att samtliga tingsrätter numera är verksamma inom snabbare lagföring samt att antalet och andelen förordnandemål åter ökat 2024 är bidragande faktorer bakom det allt lägre utfallet för omloppstiderna. Brottmål med stämning (exkl. SLF), dvs de mål som i regel har längst omloppstid, utgjorde 2024 31% av avgjorda mål inom verksamhetsmålet.

# Tingsrätters omloppstid per domstol: Tvistemål (exkl. gem.ansökan om äktenskapsskillnad) 2024



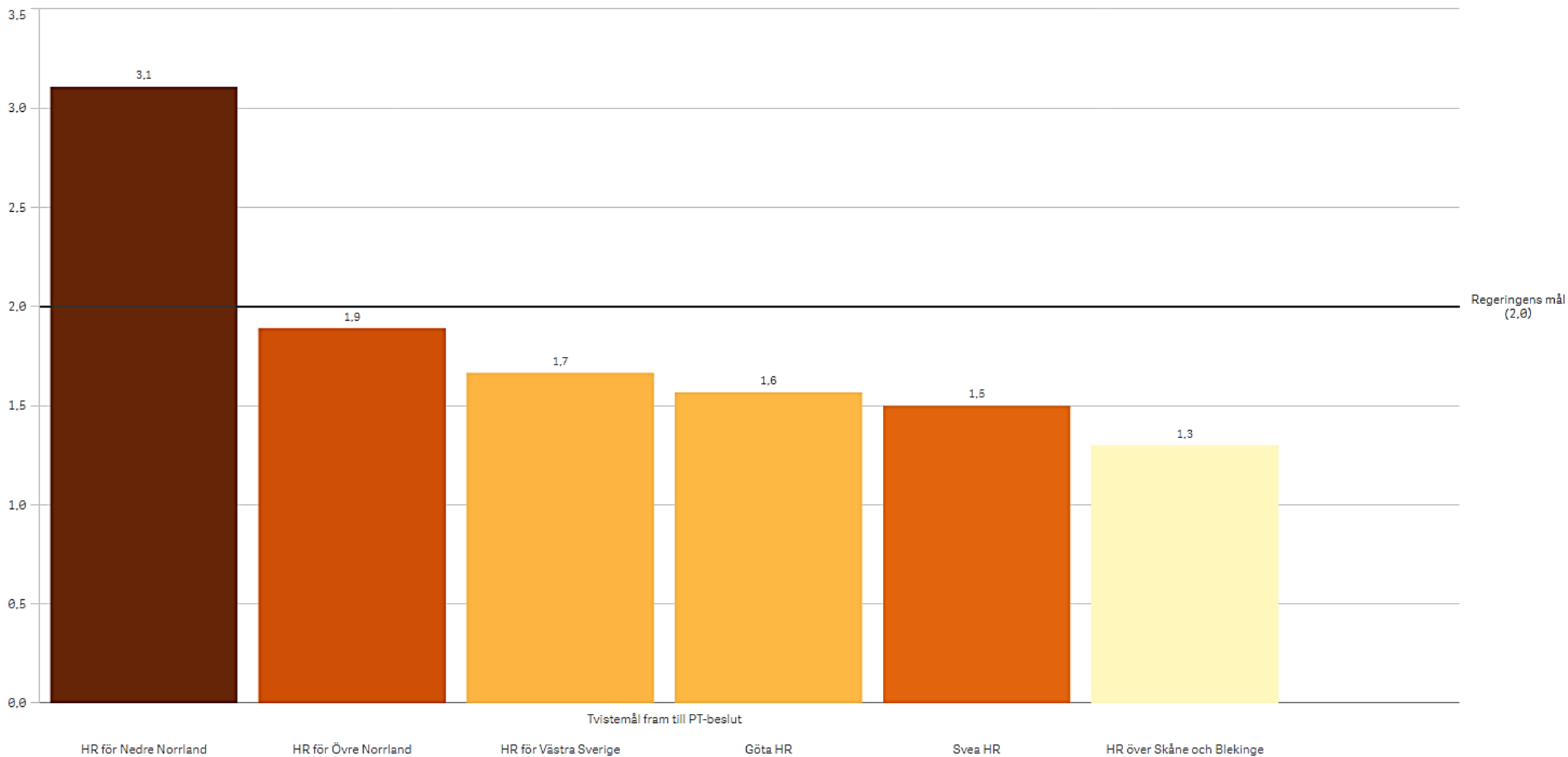
Gällande tvistemålen klarade 44 av 48 tingsrätter regeringens målsättning. Familjemålen andel av avgjorda tvistemål 2024, 22%, är den lägsta under de senaste 10 åren och bidrar till utfallet då familjemål i regel har längre omloppstider än dispositiva tvistemål. Även det faktum att antalet och andelen tredskodomar bland de dispositiva målen ökat de senaste åren, medan avgjorda dispositiva tvistemål med dom minskat, har sannolikt bidragit till förbättrade omloppstider.

# Hovrätters verksamhetsmål per domstol: Brottmål (exkl. förtur) 2024



Balanserna för brottmål i hovrätt ökar inte längre. Det är dock fortsatt långt till regeringens målsättning vad avser omloppstider och stora skillnader i utfall mellan hovrätterna. Två hovrätter ligger nära regeringens verksamhetsmål om 5 månader.

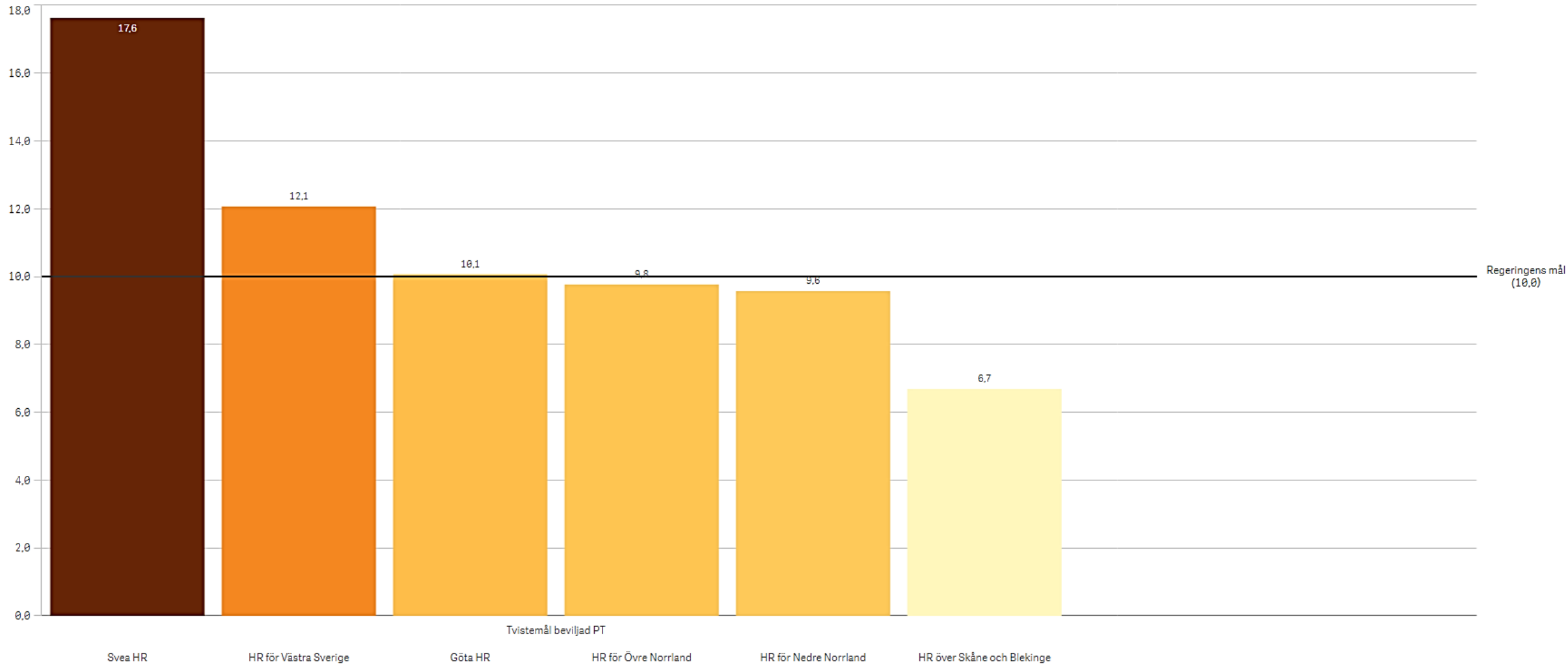
# Hovrätters verksamhetsmål per domstol: Tvistemål fram till PT-beslut 2024



Majoriteten av hovrätterna nådde även 2024 regeringens verksamhetsmål för tvistemål fram till PT-beslut.

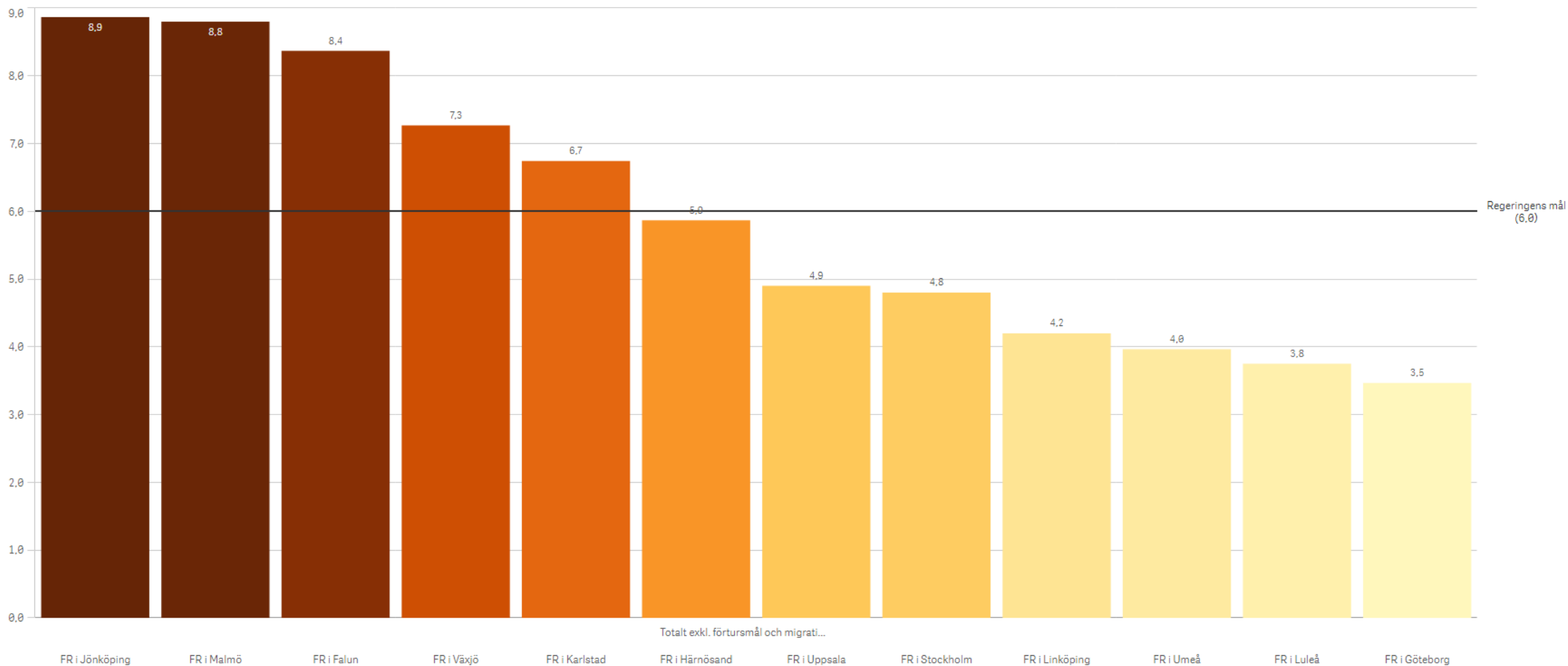


# Hovrätters verksamhetsmål per domstol: Tvistemål beviljad PT 2024



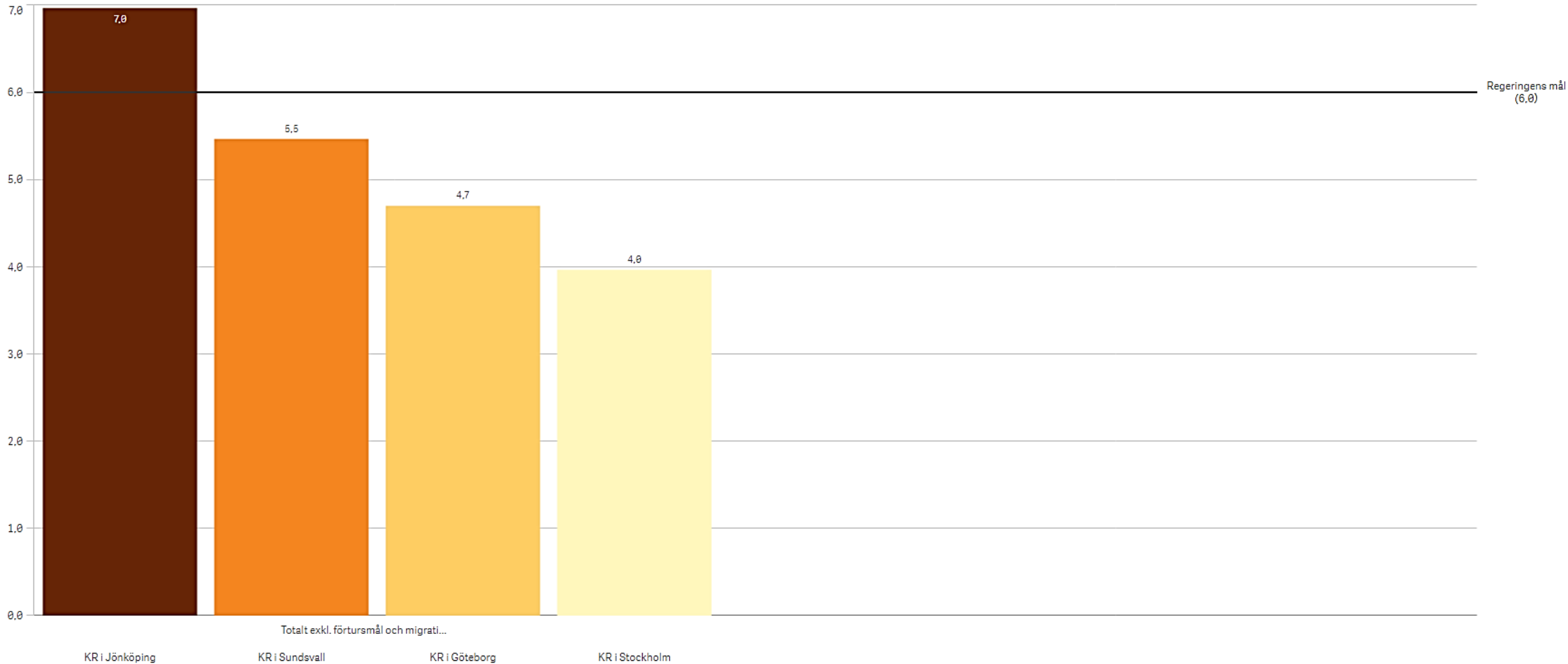
Svea och Västra är de hovrätter med flest mål vilket gör att utfallet på totalen för tvistemål med beviljad PT är långt från regeringens målsättning trots att merparten av hovrätterna ligger kring eller under 10 månader.

## Förvaltningsrätters verksamhetsmål per domstol: Totalt (exkl. förtur och mig.) 2024



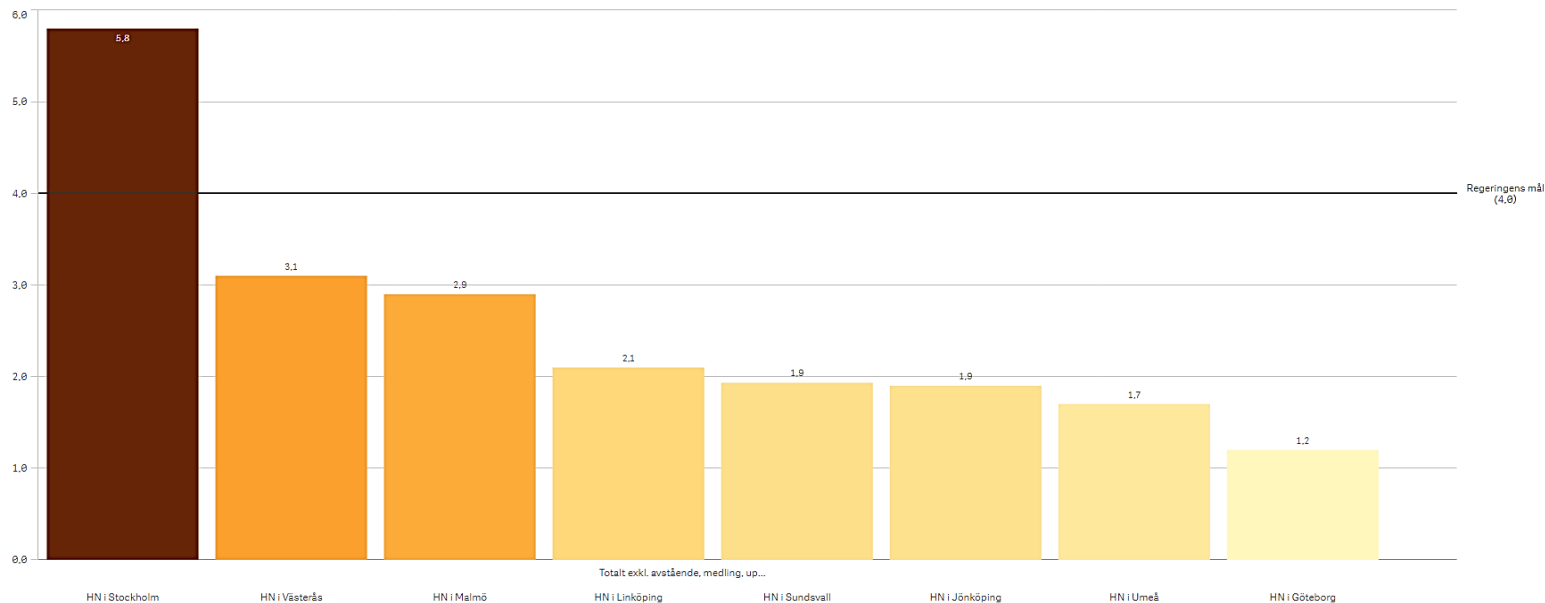
I takt med en kraftigt förbättrad balanssituation når numera en majoritet av förvaltningsrätterna regeringens målsättning, vissa med god marginal. Dock fortsatt stora skillnader i utfall mellan domstolarna.

# Kammarrätters verksamhetsmål per domstol: Totalt (exkl. förtur och mig.) 2024



Tre av fyra kammarrätter nådde regeringens verksamhetsmål, de två största kammarrätterna, Göteborg och Stockholm, med marginal.

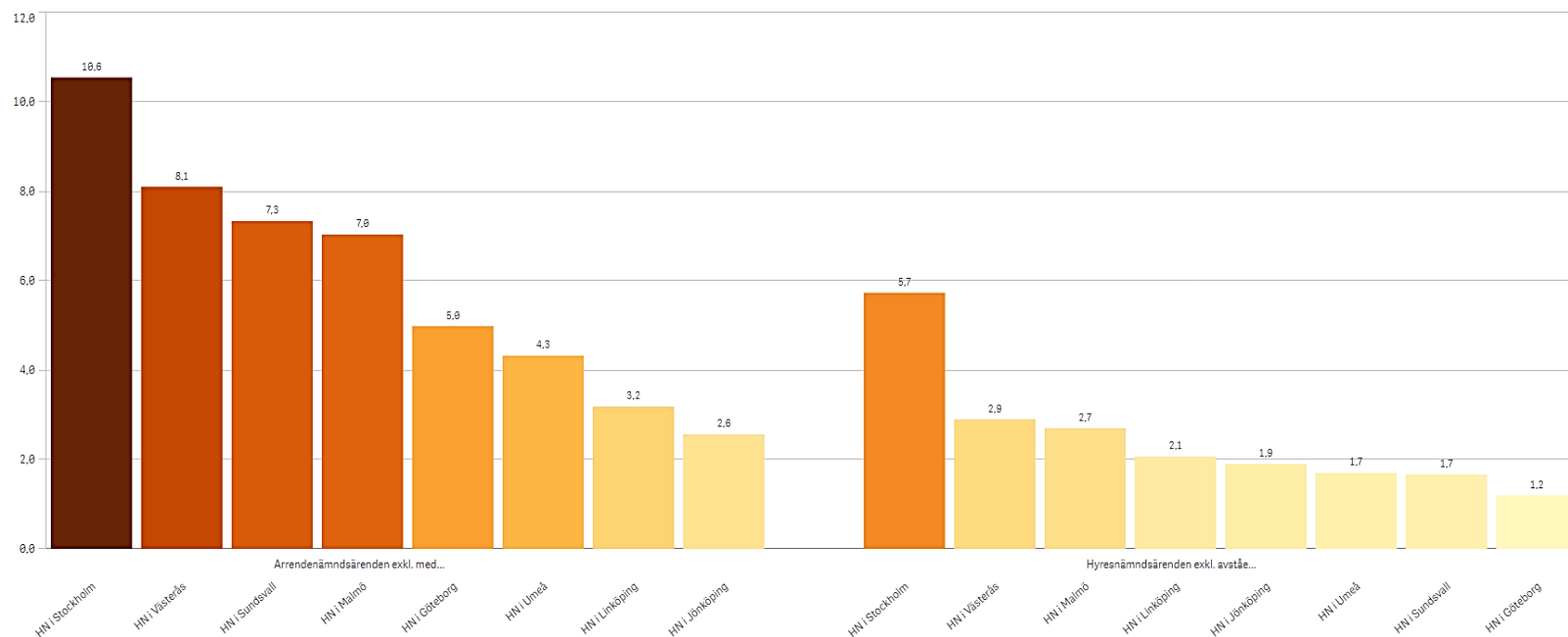
# Nämnders omloppstid per nämnd: Totalt (exkl. avstående, medling, uppskov och dispens) 2024



Verksamhetsmålet totalt uppnåddes av samtliga nämnder bortsett från den i Stockholm. De många ärendena rörande skiljeman bidrar till det goda utfallet medan Stockholms utfall bl.a. dras upp av ärenden rörande återbetalning av hyra.

Det förhållandevis låga antalet avgjorda arrendenämndsärenden per nämnd ger stora skillnader i utfall.

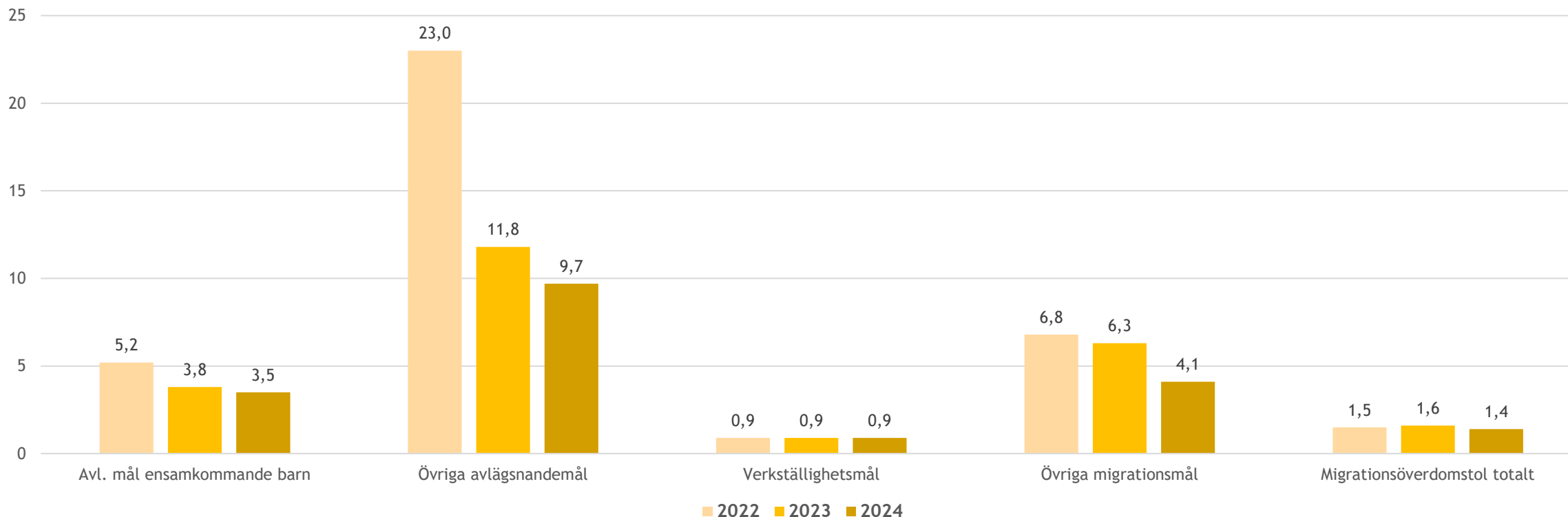
För hyresnämndsärenden får ärendetypen rörande särskild skiljeman stort genomslag på utfallet.



# Omloppstider regeringens verksamhetsmål – Migration 2022-2024

Diagram 4

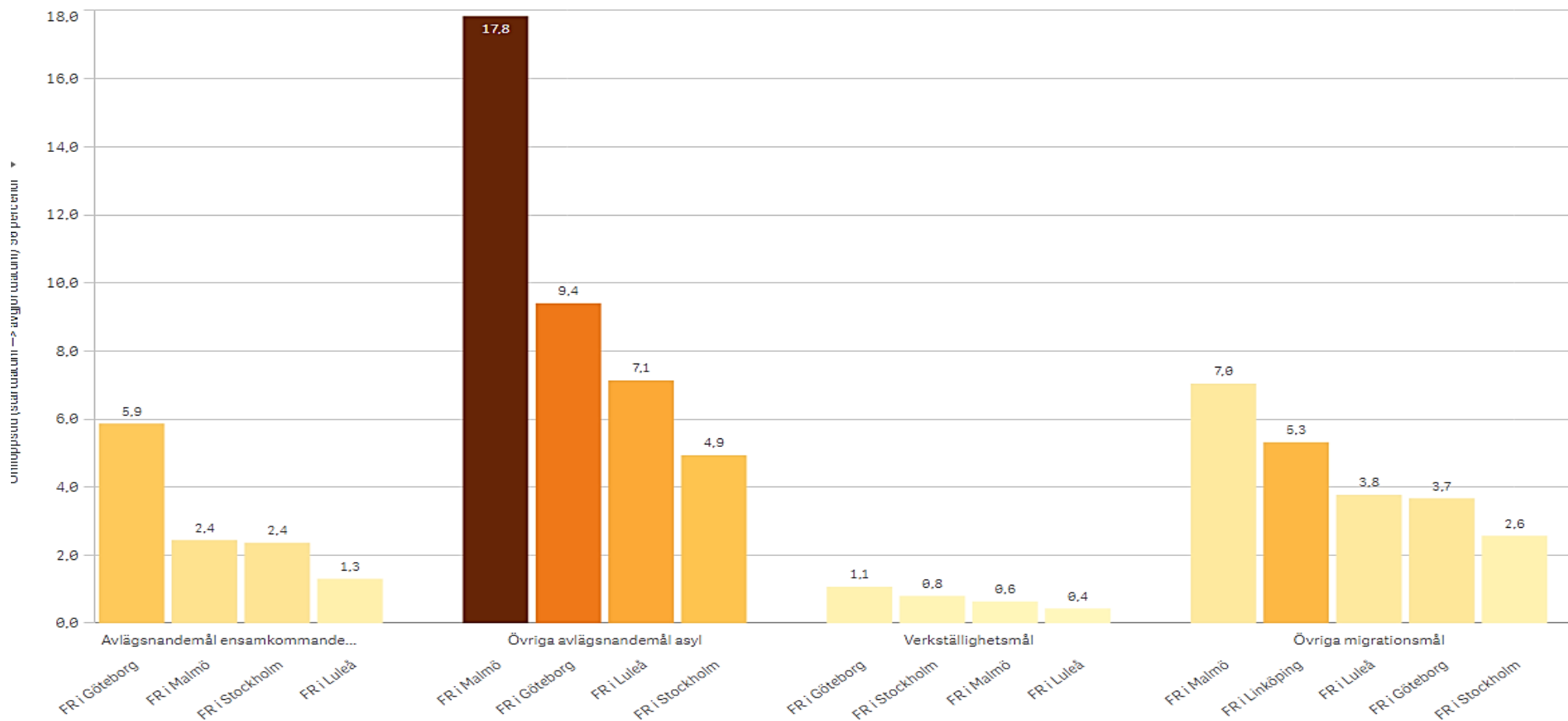
Utfall mäts vid 90:e percentilen och överlämnade mål ingår



Vid migrationsdomstolarna syntes en fortsatt förbättring för merparten av målen jämfört med 2023. De många målen rörande dröjsmålstanan bidrar till det markant förbättrade utfallet för övriga migrationsmål. Omloppstiden vid migrationsöverdomstolen låg fortsatt stabilt kring 1,5 månad.

# Migrationsdomstolarnas verksamhetsmål per domstol 2024

Utfall mäts vid 90:e percentilen och överlämnade mål ingår



Majoriteten av migrationsdomstolarna klarade målen för verkställighetsmål och övriga migrationsmål. Migrationsdomstolen i Stockholm var närmast nå regeringens verksamhetsmål för övriga avlägsnandemål asyl. Vad avser ensamkommande barn avgjordes endast 76 mål 2024, varav hälften vid mig.domstolen i Stockholm.