

Mål- och omloppstidsutveckling

Januari-februari 2025

Innehåll

Uppföljning per domstolsslag - inledning

Uppföljning på totalnivå

Uppföljning av tingsrätter totalt och per domstol

Uppföljning av hovrätter totalt och per domstol

Uppföljning av Högsta domstolen

Uppföljning av förvaltningsrätterna totalt och per domstol

Uppföljning av kammarrätterna totalt och per domstol

Uppföljning av Högsta förvaltningsdomstolen

Uppföljning av hyres- och arrendenämnderna totalt och per nämnd

Över-underbalans

Omloppstider per verksamhetsmål och domstol/nämnd

Uppföljning per domstolsslag jan-feb 2025

Uppföljning per domstolsslag

I tabell 1-11 görs en uppställning över domstolsslagens, inkl. migrationsdomstolarnas, inkomna, avgjorda och balanserade mål. Tabellerna innehåller periodens utfall, utfall samma period föregående år samt förändringsindex som visar förändringen mellan åren. Tal över 100 innebär en ökning och tal under 100 en minskning. Ett index på 104 visar alltså en ökning på 4 procent jämfört med föregående år. Till varje domstolsslag finns även utvecklingen per domstol/nämnd.

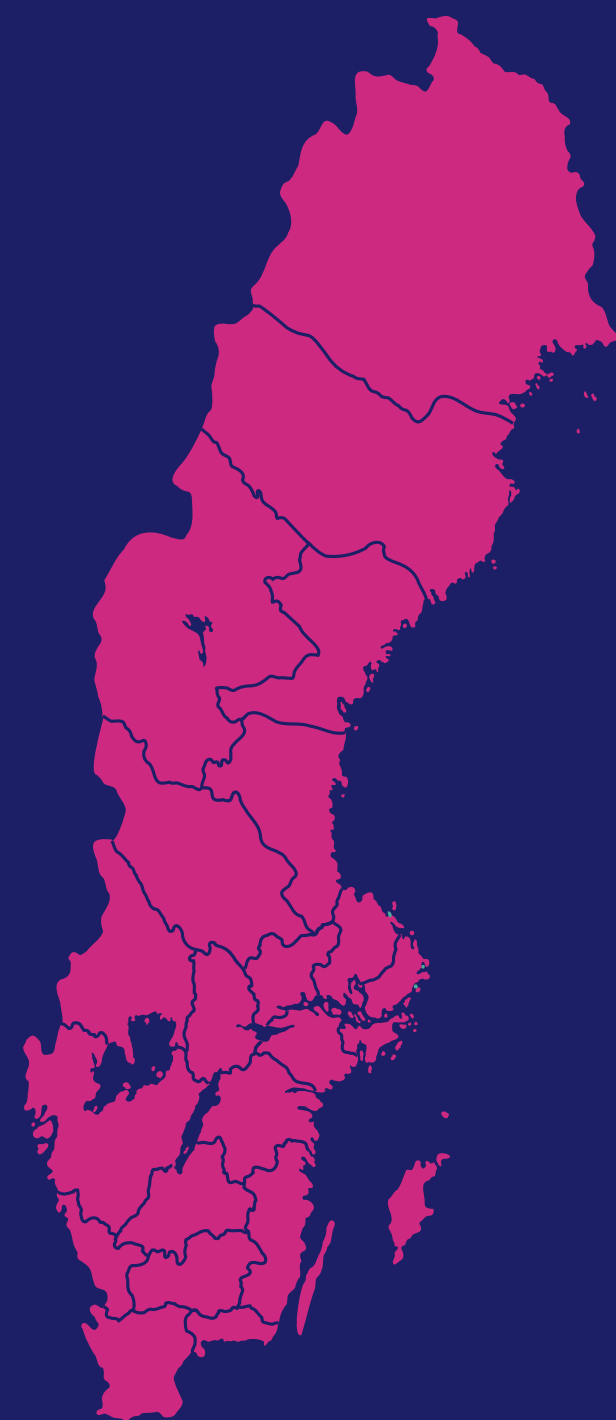
I diagram 2 redovisas respektive domstolsslags över- eller underbalans utgången av månaden jämfört med samma period föregående år.

I diagram 3-4 redovisas utfall för omloppstiderna vad avser regeringens verksamhetsmål. Till detta finns utfall per domstol/nämnd.

Målutveckling vid Sveriges domstolar jan-feb 2025 jmf jan-feb 2024

Domstolsslag	Inkomna mål	Avgjorda mål	Balanserade mål
Domstolar totalt	2%	1%	4%
Tingsrätter	2%	4%	3%
Hovrätter	4%	1%	-7%
HD	14%	-6%	38%
Förvaltningsrätter	2%	+/-0%	8%
Kammarrätter	-7%	-5%	5%
HFD	-5%	-29%	-12%
Hyres- och Arrendenämnder	-12%	-19%	1%

Ärenden vid tingsrätter samt migrationsmål exkluderade.



Domstolar totalt jan-feb 2025 jmf jan-feb 2024

Tabell 1

Domstolsslag	Antal inkomna mål	Antal inkomna mål fg år	Index	Antal avgjorda mål	Antal avgjorda mål fg år	Index	Utgående balans 2025 28 feb	Utgående balans 2024 29 feb	Index
Tingsrätt	41 498	40 605	102	41 446	39 830	104	88 554	86 388	103
Hovrätt	6 461	6 232	104	6 779	6 726	101	8 504	9 140	93
Högsta domstolen	1 801	1 586	114	1 639	1 751	94	2 936	2 131	138
Förvaltningsrätt	28 466	26 755	106	28 726	27 616	104	38 372	37 404	103
Förvaltningsrätt exkl migrationsmål	17 285	16 866	102	17 733	17 731	100	29 319	27 117	108
Kammarrätt	5 842	6 199	94	6 351	6 346	100	7 256	7 061	103
Kammarrätt exkl migrationsmål	3 752	4 051	93	3 738	3 940	95	6 544	6 216	105
Högsta förvaltningsdomstolen	1 177	1 234	95	1 250	1 750	71	1 210	1 376	88
Summa totalt	85 245	82 611	103	86 191	84 019	103	146 832	143 500	102
Summa exkl migrationsmål	71 974	70 574	102	72 585	71 728	101	137 067	132 368	104

Målökningen har fortsatt inledningen av 2025. Hittills i år har antal inkomna mål ökat med ytterligare 2% jmf det rekordhöga inflödet i fjol. Samtliga domstolsslag utom KR och HfD uppvisade ett ökat målinflöde. Antal avgjorda mål inledningen av året brukar överstiga de inkomna, så även 2025. Balanserade mål var dock fortsatt över fjolårets nivå, en ökning med 4%/5 200 mål. Endast hovrätterna och HfD hade färre antal mål i balans.

Målkategori	Antal inkomna mål	Antal inkomna mål fg år	Index	Antal avgjorda mål	Antal avgjorda mål fg år	Index	Utgående balans 2025 28 feb	Utgående balans 2024 29 feb	Index
Förenklade Övriga tvistemål	4 499	3 780	119	4 449	4 028	110	7 393	5 906	125
Gemensam ansökan	3 329	3 390	98	3 388	3 222	105	7 505	7 631	98
Övriga familjemål	2 516	2 657	95	2 520	2 603	97	8 814	9 104	97
Övriga tvistemål	5 762	5 488	105	5 874	5 639	104	13 425	12 770	105
Summa tvistemål	16 106	15 315	105	16 231	15 492	105	37 137	35 411	105
Summa brottmål	24 191	24 069	101	23 960	23 000	104	48 058	47 711	101
varav brottmål med stämning	11 716	11 819	99	14 183	13 618	104	23 248	22 719	102
Fastighetsmål	236	243	97	244	267	91	641	592	108
Miljömål	639	570	112	640	624	103	1 865	1 766	106
PBL-mål	326	408	80	371	447	83	853	908	94
Summa totalt	41 498	40 605	102	41 446	39 830	104	88 554	86 388	103
Summa exklusive mark och miljö	40 297	39 384	102	40 191	38 492	104	85 195	83 122	102

Tabell 3

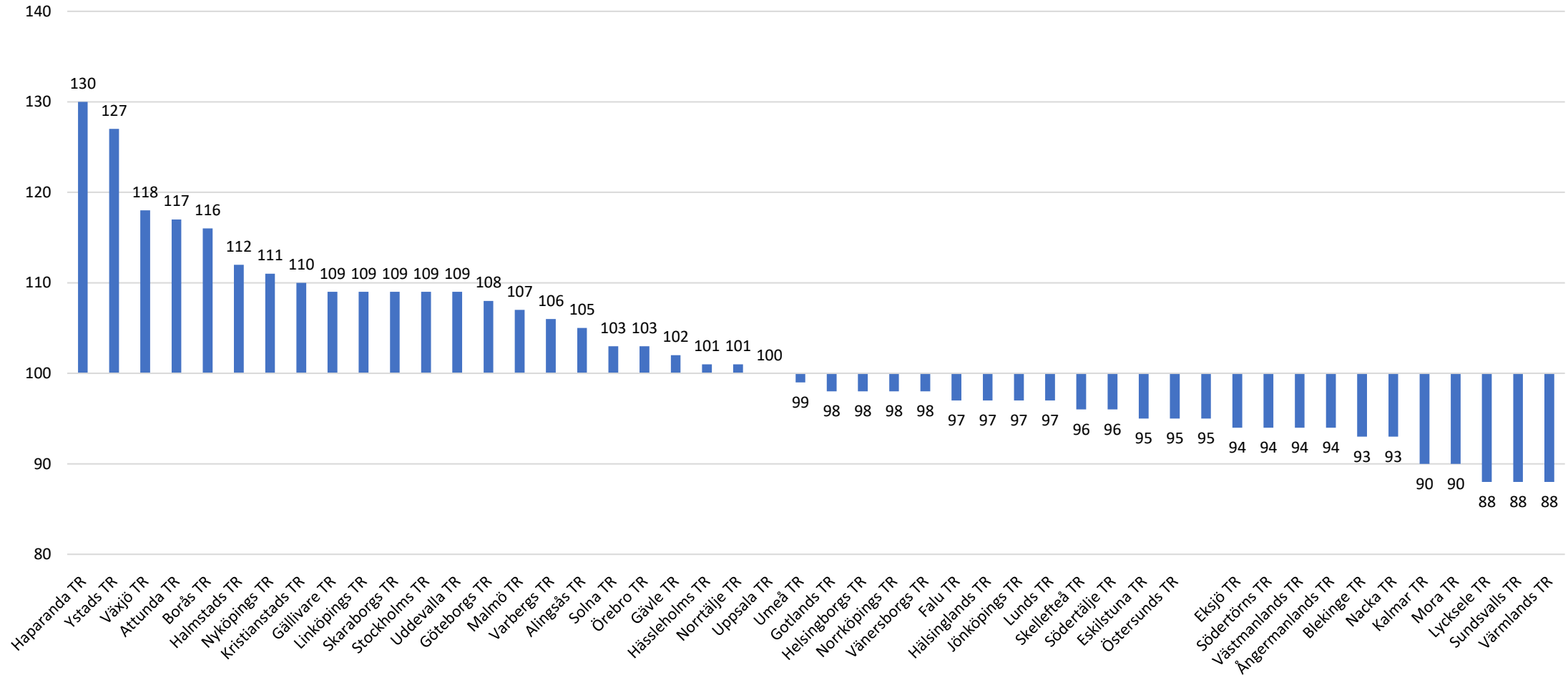
Ärendekategori	Antal inkomna mål	Antal inkomna mål fg år	Index	Antal avgjorda mål	Antal avgjorda mål fg år	Index	Utgående balans 2025 28 feb	Utgående balans 2024 29 feb	Index
Företagsrekonstruktioner	41	30	137	42	38	111	146	85	172
Konkursärenden	2 562	2 646	97	2 281	2 053	111	14 439	11 674	124
Skuldsanering	593	477	124	592	474	125	324	306	106
Utsökningsärenden	1 469	1 434	102	1 500	1 552	97	1 078	1 048	103
Övr domstolsärenden	8 415	8 575	98	8 471	7 992	106	13 119	13 078	100
Totalvärden	13 080	13 162	99	12 886	12 109	106	29 106	26 191	111

Under 2024 inkom och avgjordes rekordmånga mål vid tingsrätt. Utvecklingen har fortsatt hittills 2025, med en ökning om 2% respektive 4%. Dispositiva tvistemål fortsätter öka och brottmålen är på höga nivåer. Antal avgjorda mål var i paritet med de inkomna utgången av februari och balanserade mål var 3%, knappt 2 200 mål fler än för ett år sedan.

Antal inkomna ärenden var efter ökningen 2024 i paritet med föregående år. Värt notera var att inkomna konkursärenden var på lägre nivå jmf föregående år efter att ha ökat konstant under 2023-2024.

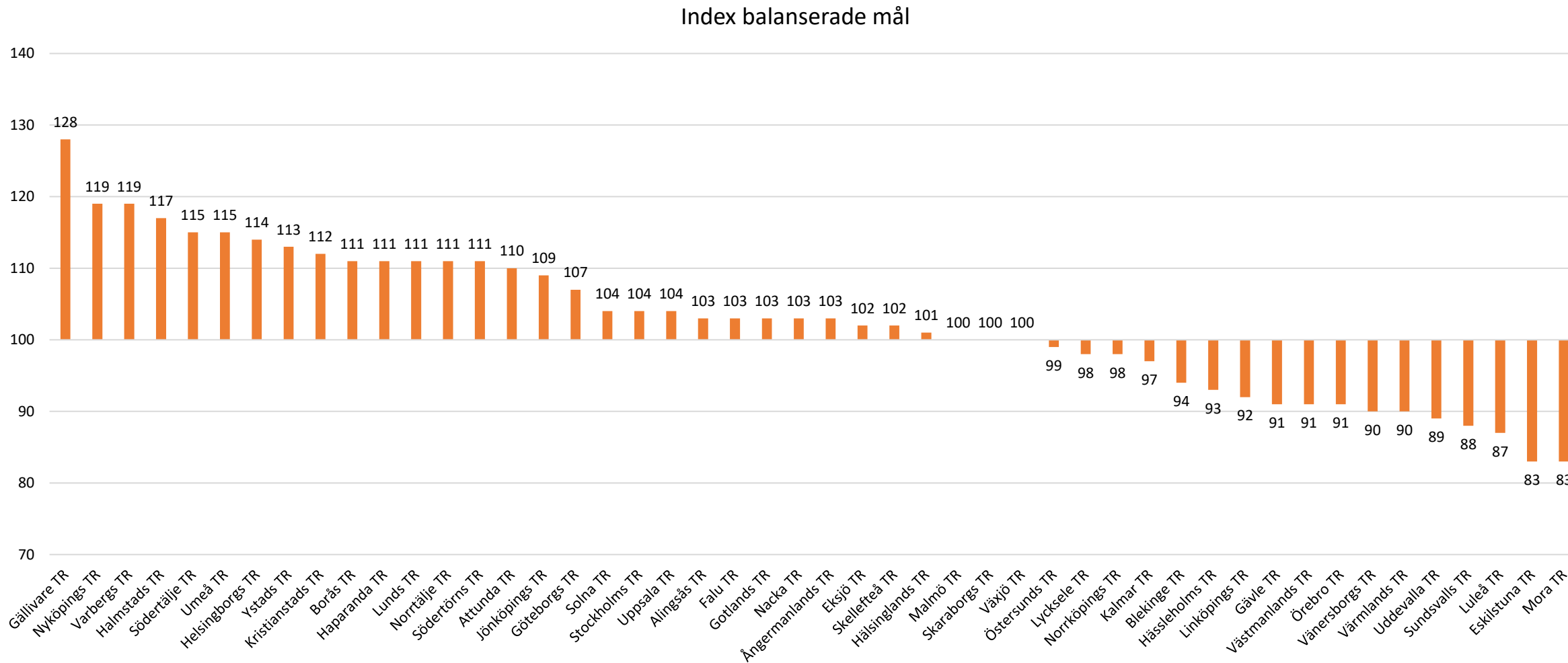
Tingsrätt per domstol: Förändringsindex inkomna mål jan-feb 2025 jmf jan-feb 2024 (exkl MMD och PMD)

Index inkomna mål



Knappt hälften av tingsrätterna hade ett ökat målinflöde inledningen av 2025. Skillnaden mellan olika domstolar var stor vilket ofta är fallet när enbart två månader jämförs.

Tingsrätt per domstol: Förändringsindex balanserade mål feb 2025 jmf feb 2024 (exkl MMD och PMD)



29 av 48 tingsrätter uppvisade ökade balanser jmf med utgången av februari föregående år.

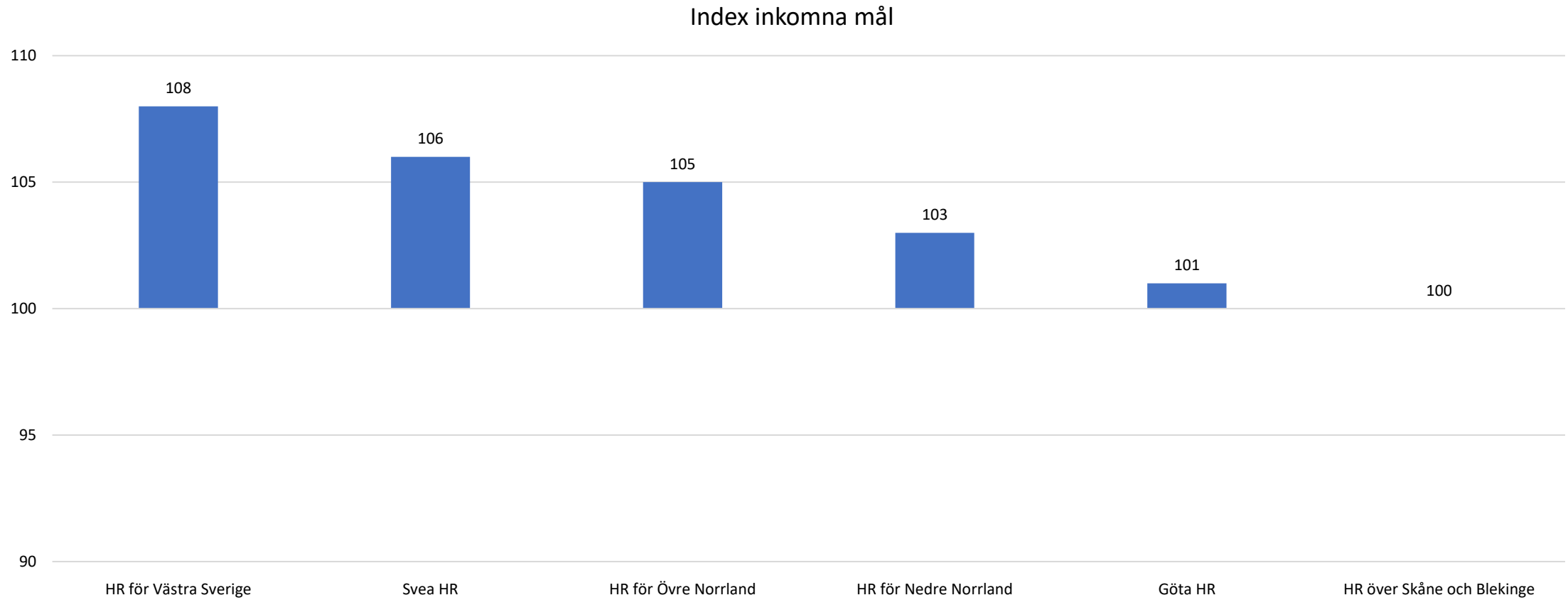
Hovrätt jan-feb 2025 jmf jan-feb 2024

Tabell 4

Målkategori	Antal inkomna mål	Antal inkomna mål fg år	Index	Antal avgjorda mål	Antal avgjorda mål fg år	Index	Utgående balans 2025 28 feb	Utgående balans 2024 29 feb	Index
Brottmål	2 587	2 422	107	2 708	2 631	103	5 621	5 709	98
Fastighetsmål	54	61	89	67	51	131	138	148	93
Miljömål	161	174	93	188	182	103	352	446	79
PBL-mål	179	180	99	238	180	132	311	494	63
Tvistemål	538	453	119	577	543	106	735	817	90
Övriga mål	2 942	2 942	100	3 001	3 139	96	1 347	1 526	88
Totalvärden	6 461	6 232	104	6 779	6 726	101	8 504	9 140	93

Antal inkomna mål vid hovrätterna fortsatte öka första månaden 2025. Även avgjorda mål ökade och fler än de inkomna. Balanserna var fortsatt färre jmf föregående år, en minskning med närmare -640 mål. Samtliga målkategorier hade lägre balans utgången av februari 2025.

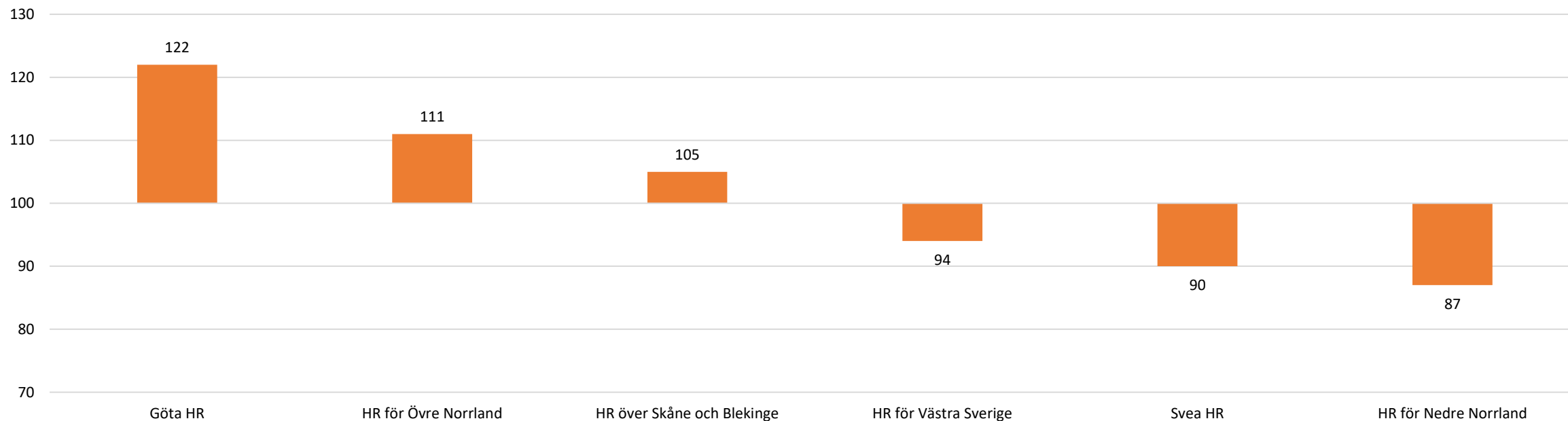
Hovrätt per domstol: Förändringsindex inkomna mål jan-feb 2025 jmf jan-feb 2024 (exkl MMÖD och PMÖD)



Samtliga av hovrätterna hade ett ökat målinflöde första månaderna 2025.

Hovrätt per domstol: Förändringsindex balanserade mål feb 2025 jmf feb 2024 (exkl MMÖD & PMÖD)

Index balanserade mål



Fortsatt stor skillnad i balansutvecklingen mellan hovrätterna, hälften hade högre balanser utgången av februari jmf föregående år.

Högsta domstolen jan-feb 2025 jmf jan-feb 2024

Tabell 5

Målkategori	Antal inkomna mål	Antal inkomna mål fg år	Index	Antal avgjorda mål	Antal avgjorda mål fg år	Index	Utgående balans 2025 28 feb	Utgående balans 2024 29 feb	Index
Brottmål	844	730	116	760	850	89	1 300	854	152
Tvistemål	50	41	122	32	30	107	149	118	126
Övriga mål	907	815	111	847	871	97	1 487	1 159	128
Totalvärdet	1 801	1 586	114	1 639	1 751	94	2 936	2 131	138

Inkomna mål vid HD fortsatte öka inledningen av 2025 vilket ytterligare spädde på ökningen av mål i balans.

Förvaltningsrätt jan-feb 2025 jmf jan-feb 2024

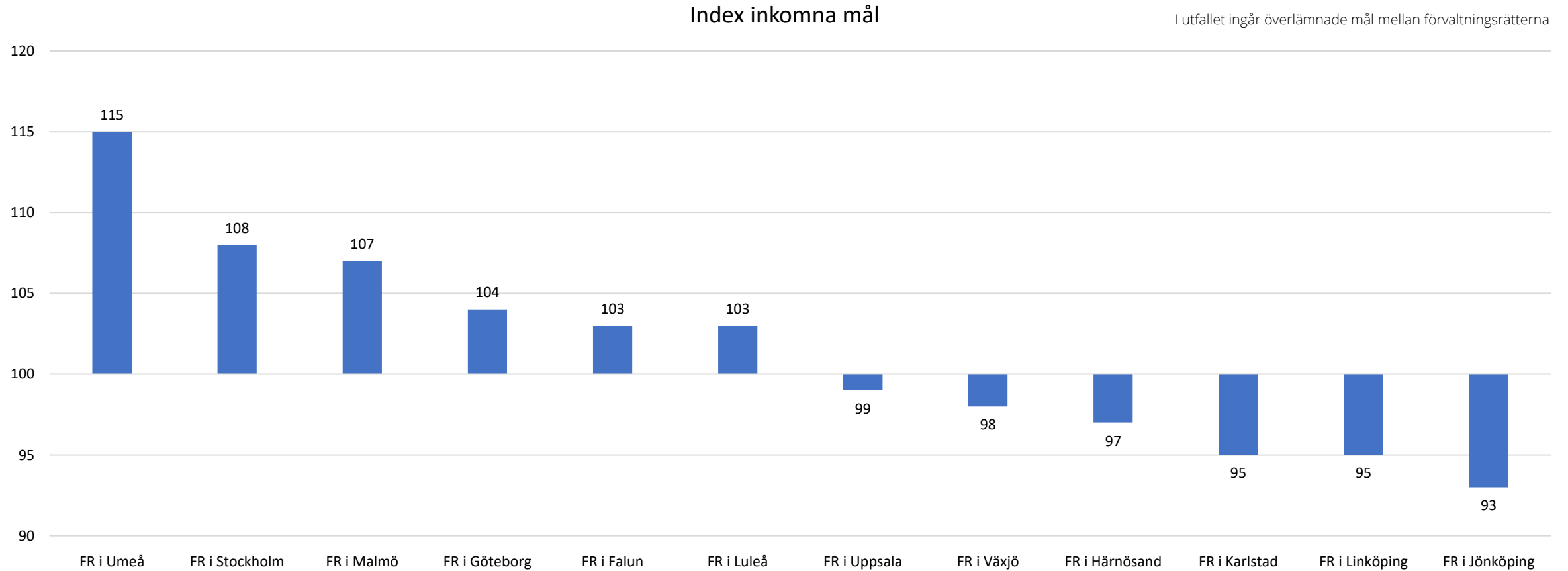
Tabell 6

Målkategori	Antal inkomna mål	Antal inkomna mål fg år	Index	Antal avgjorda mål	Antal avgjorda mål fg år	Index	Utgående balans 2025 28 feb	Utgående balans 2024 29 feb	Index
Skattemål	1 427	1 390	103	1 421	1 318	108	3 824	4 282	89
Trängselskattmål	70	35	200	42	28	150	50	27	185
Socialförsäkringsmål	1 918	1 874	102	1 931	2 031	95	6 138	5 764	106
Mål enligt socialtjänstlagen	4 000	3 851	104	4 523	4 400	103	6 314	5 264	120
Psykiatrimål	2 331	2 259	103	2 218	2 160	103	480	436	110
LVU	946	880	108	879	886	99	942	892	106
LVM-mål	129	166	78	127	163	78	21	36	58
LOU-mål	426	412	103	434	533	81	827	475	174
Mängdmål	1 908	1 759	108	1 866	1 784	105	1 931	1 645	117
Migrationsmål	11 181	9 889	113	10 993	9 885	111	9 053	10 287	88
Övriga mål	4 130	4 240	97	4 292	4 428	97	8 792	8 296	106
Summa totalt	28 466	26 755	106	28 726	27 616	104	38 372	37 404	103
Summa exkl migrationsmål	17 285	16 866	102	17 733	17 731	100	29 319	27 117	108

I utfallet ingår överlämnade mål mellan förvaltningsrätterna.

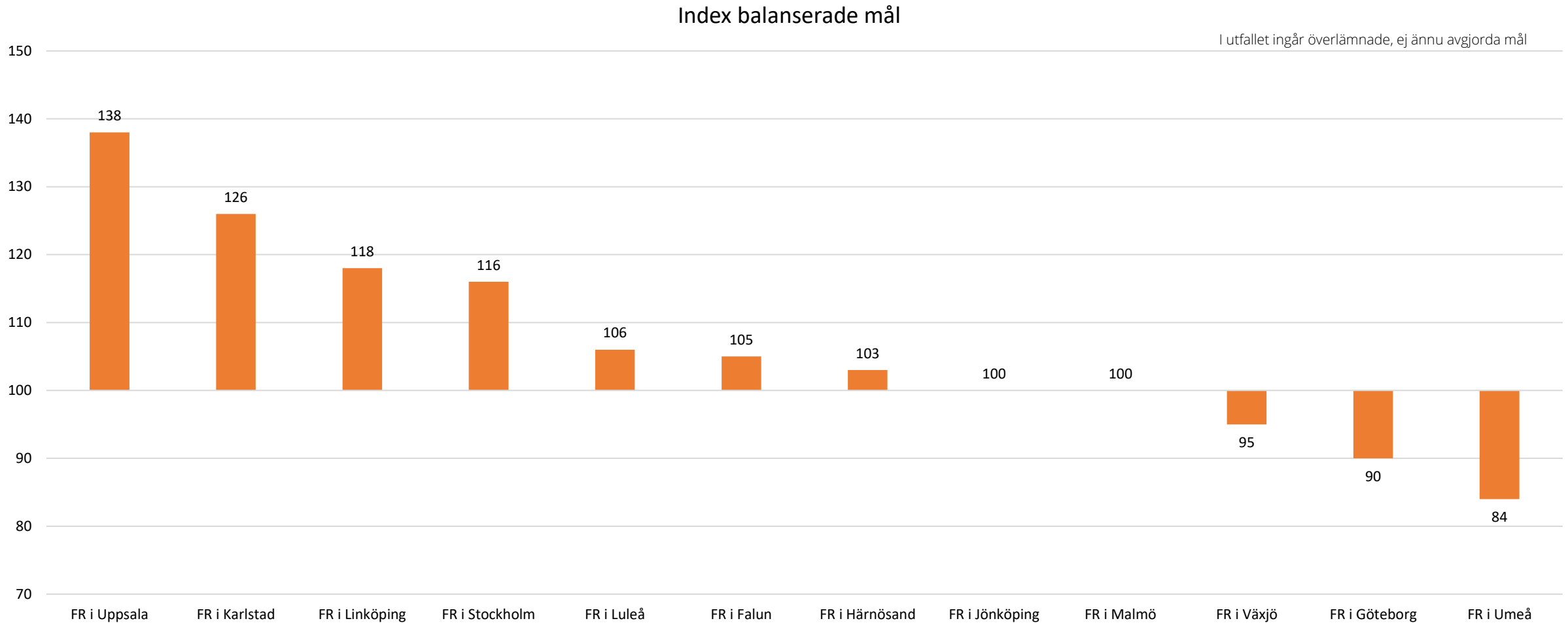
Inkomna mål vid förvaltningsrätterna exkl. migration ökade under andra halvåret 2024 och ökningen fortsatte inledningen av 2025. Förändringarna var dock relativt små både på totalen och per målkategori. Antal avgjorda mål var i paritet med fg. år och något fler än de inkomna hittills i år. Antal mål i balans var dock fortsatt över fjolårets nivåer, 8%/2200 mål. Balanserna är i ett historiskt perspektiv dock fortsatt på relativt låga nivåer.

Förvaltningsrätt exkl. migration: Förändringsindex inkomna mål jan-feb 2025 jmf jan-feb 2024



Hälften av förvaltningsrätterna hade ett ökat målinflöde inledningen av 2025.

Förvaltningsrätt exkl. migration per domstol: Förändringsindex balanserade mål februari 2025 jmf februari 2024



Drygt hälften av förvaltningsrätterna hade högre nivåer av balanserade mål utgången av februari 2025 jmf med för ett år sedan.

Förvaltningsrätt Migration jan-feb 2025 jmf jan-feb 2024

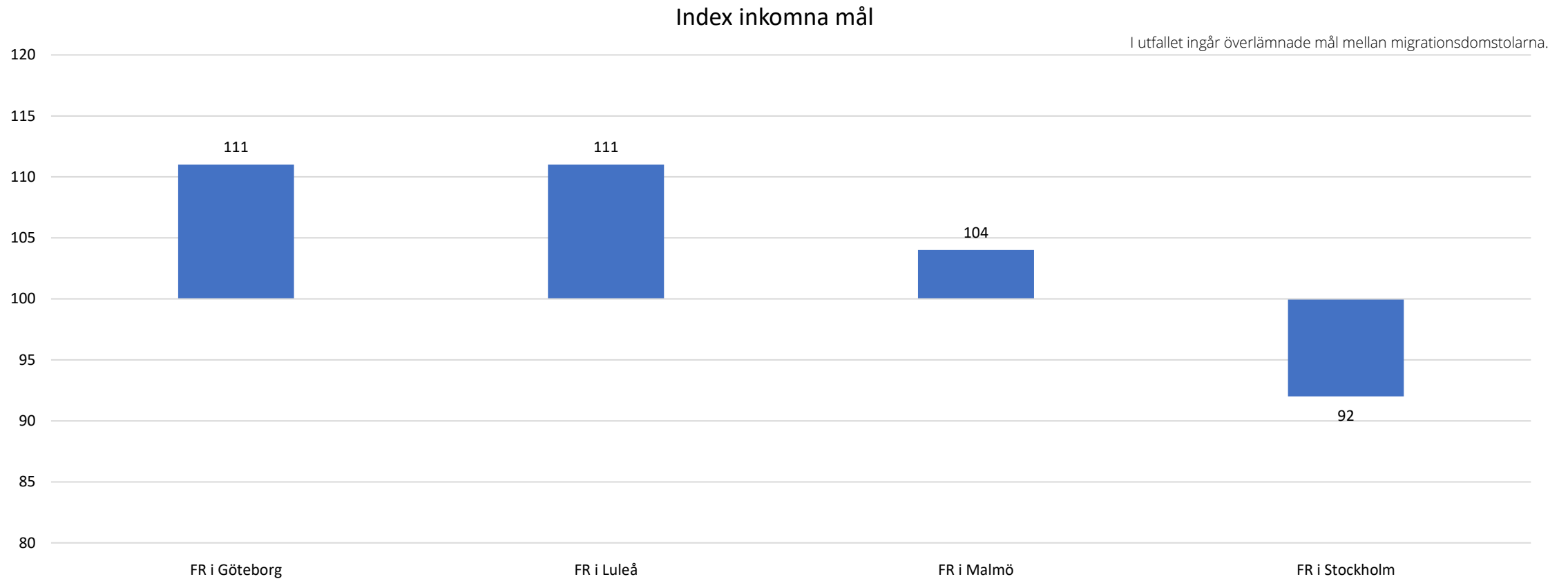
Tabell 7

Målkategori migration nivå 1	Målkategori migration nivå 2	Antal inkomna mål	Antal inkomna mål fg år	Index	Antal avgjorda mål	Antal avgjorda mål fg år	Index	Utgående balans 2025 28 feb	Utgående balans 2024 29 feb	Index
Avlägsnandemål asyl	Totalvärden	826	1 178	70	976	1 269	77	1 811	2 947	61
	varav ensamkommande barn	8	16	50	12	14	86	9	14	64
	varav efter ny prövning enl 12 kap 19 §	75	75	100	86	91	95	155	245	63
	varav övriga avlägsnandemål asyl	743	1 087	68	878	1 164	75	1 647	2 688	61
Omedelbar verkställighet		84	97	87	80	102	78	9	9	100
Uppehållstillstånd, Avlägsnandemål ej asyl, Statusförklaring	Totalvärden	3 392	3 116	109	3 056	3 205	95	5 351	5 498	97
	varav uppehållstillstånd	2 054	2 274	90	1 727	2 442	71	2 847	3 333	85
	varav avlägsnandemål ej asyl	1 045	665	157	1 044	552	189	1 842	1 720	107
	varav statusförklaring	293	177	166	285	211	135	662	445	149
Verkställighetsmål (6201,6205)		246	223	110	202	215	94	64	49	131
Medborgarskapsmål		825	635	130	904	545	166	1 067	881	121
Viseringsmål		930	950	98	945	922	102	124	133	93
Övriga migrationsmål		4 878	3 690	132	4 830	3 627	133	627	770	81
Totalvärden		11 181	9 889	113	10 993	9 885	111	9 053	10 287	88

I utfallet ingår överlämnade mål mellan migrationsdomstolarna.

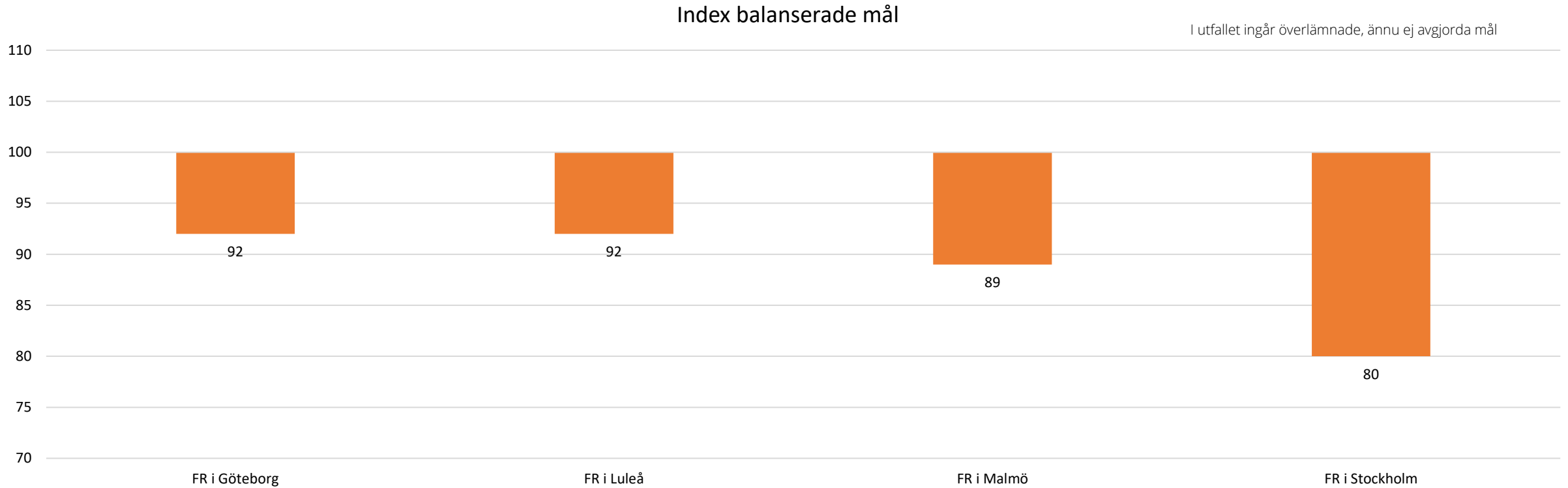
Antal inkomna migrationsmål ökade med 20% 2024 och ökningen fortsatte inledningen av 2025. Bakom ökningen ligger fortsatt främst mål rörande uppehållstillstånd, medborgarskapsmål samt mål rörande dröjsmålstalan, medan asylmålen fortsatte minska. Antal avgjorda mål ökade ungefär procentuellt lika mycket, men var något färre än de inkomna. De balanserade var dock fortsatt på lägre nivåer jmf. fg år inte minst tack vare en stor minskning av asylmål i balans.

Migrationsdomstolar: Förändringsindex inkomna mål jan-feb 2025 jmf jan-feb 2024 (exkl mål rörande dröjsmålstalan)



Merparten av mig.domstolar uppvisade ett fortsatt ökat inflöde inledningen av 2025.

Migrationsdomstolar: Förändringsindex balanserade mål feb 2025 jmf feb 2024 (exkl mål rörande dröjsmålstalan)



Trots målökning uppvisar samtliga migrationsdomstolar balansminskning jmf fg år.

Kammarrätt jan-feb 2025 jmf jan-feb 2024

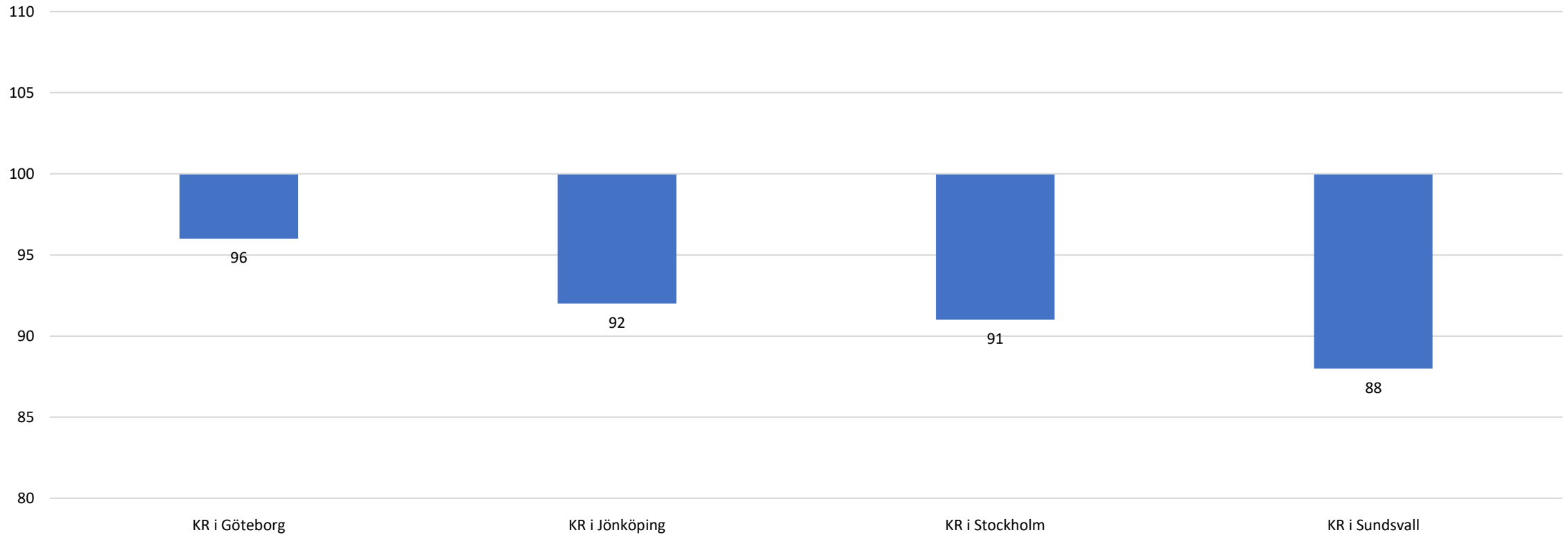
Tabell 8

Målkategori	Antal inkomna mål	Antal inkomna mål fg år	Index	Antal avgjorda mål	Antal avgjorda mål fg år	Index	Utgående balans 2025 28 feb	Utgående balans 2024 29 feb	Index
Skattemål	487	524	93	647	388	167	2 100	1 686	125
Trängselskattmål	5	0	-	6	1	600	3	0	-
Socialförsäkringsmål	431	582	74	407	561	73	936	1 076	87
Mål enligt socialtjänstlagen	357	325	110	312	346	90	470	391	120
Psykiatrimål	372	373	100	381	393	97	146	148	99
LVU	493	479	103	489	496	99	451	441	102
LVM-mål	48	66	73	54	66	82	33	36	92
LOU-mål	75	184	41	57	180	32	88	59	149
Mängdmål	327	307	107	295	241	122	310	312	99
Migrationsmål	2 090	2 148	97	2 613	2 406	109	712	845	84
Övriga mål	1 157	1 211	96	1 090	1 268	86	2 007	2 067	97
Summa totalt	5 842	6 199	94	6 351	6 346	100	7 256	7 061	103
Summa exkl migrationsmål	3 752	4 051	93	3 738	3 940	95	6 544	6 216	105

Inkomna mål inledningen av 2025 var något färre än föregående år. Även avgjorda mål var på en lägre nivå men i paritet med inflödet. Balanserna var något fler än för ett år sedan, främst är det skattemål som bidragit till ökningen.

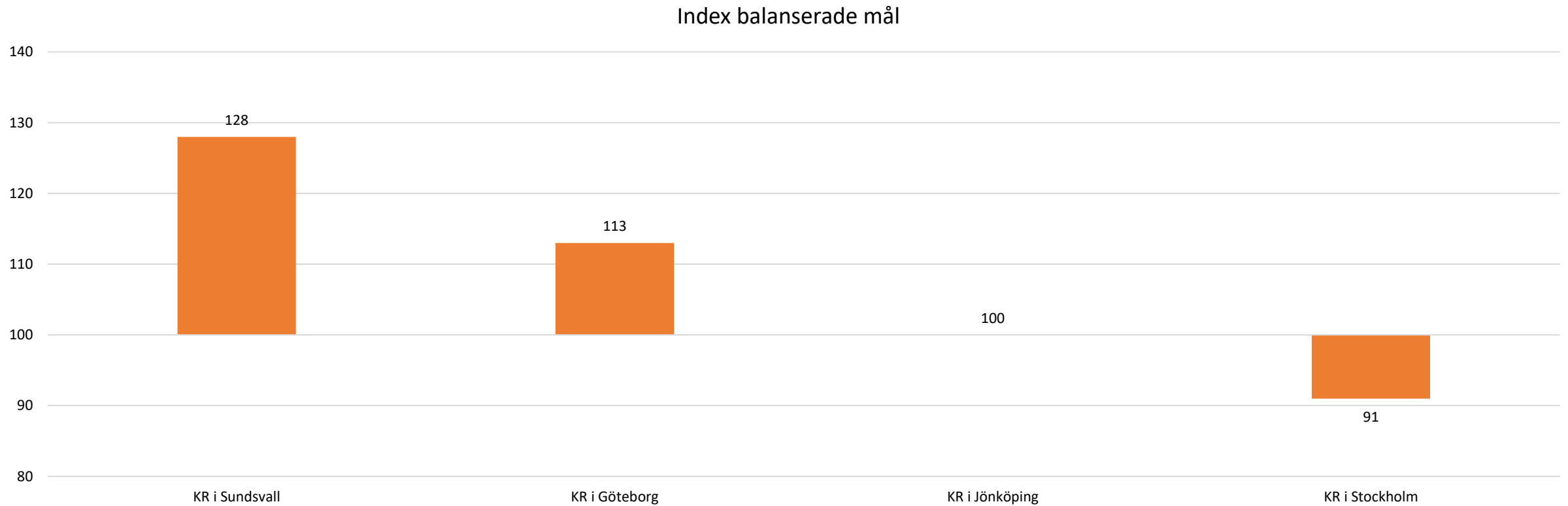
Kammarrätt exkl. migration per domstol: Förändringsindex inkomna mål jan-feb 2025 jmf jan-feb 2024

Index inkomna mål



Samtliga kammarrätter hade en målminskning inledningen av året.

Kammarrätt exkl. migration per domstol: Förändringsindex balanserade mål feb 2025 jmf feb 2024



Kammarrätterna i Göteborg och Sundsvall har en högre balansnivå jmf med för ett år sedan.

Migrationsöverdomstolen jan-feb 2025 jmf jan-feb 2024

Tabell 9

Målkategori migration nivå 1	Målkategori migration nivå 2	Antal inkomna mål	Antal inkomna mål fg år	Index	Antal avgjorda mål	Antal avgjorda mål fg år	Index	Utgående balans 2025 28 feb	Utgående balans 2024 29 feb	Index
Avlägsnandemål asyl	Totalvärden	591	820	72	803	974	82	218	343	64
	varav ensamkommande barn	9	10	90	9	9	100	3	3	100
	varav efter ny prövning enl 12 kap 19 §	58	59	98	56	76	74	24	16	150
	varav övriga avlägsnandemål asyl	524	751	70	738	889	83	191	324	59
Omedelbar verkställighet		10	6	167	14	10	140	1	0	-
Uppehållstillstånd, Avlägsnandemål ej asyl, Statusförklaring	Totalvärden	730	680	107	940	742	127	315	314	100
	varav uppehållstillstånd	381	435	88	509	447	114	155	210	74
	varav avlägsnandemål ej asyl	280	182	154	340	220	155	132	80	165
	varav statusförklaring	69	63	110	91	75	121	28	24	117
Verkställighetsmål (6201,6205)		96	112	86	142	118	120	29	46	63
Medborgarskapsmål		184	113	163	209	121	173	71	53	134
Viseringsmål		135	102	132	136	108	126	53	59	90
Övriga migrationsmål		318	289	110	335	307	109	14	15	93
Särskilda rättsmedel		26	26	100	34	26	131	11	15	73
Totalvärden		2 090	2 148	97	2 613	2 406	109	712	845	84

Antal inkomna migrationsmål inledningen av 2025 var i paritet med inflödet ifjol. Precis som vid migrationsdomstolarna minskade asylmålen medan mål rörande uppehållstillstånd ökade. Avgjorda mål översteg de inkomna och balanserade mål var på lägre nivåer jmf med för ett år sedan.

Högsta förvaltningsdomstolen jan-feb 2025 jmf jan-feb 2024

Tabell 10

Målkategori	Antal inkomna mål	Antal inkomna mål fg år	Index	Antal avgjorda mål	Antal avgjorda mål fg år	Index	Utgående balans 2025 28 feb	Utgående balans 2024 29 feb	Index
LOU-mål	9	6	150	31	12	258	6	5	120
LVM-mål	11	20	55	9	23	39	6	7	86
LVU-mål	153	165	93	212	174	122	92	118	78
Mängdmål	71	54	131	63	75	84	63	47	134
Psykiatrimål	120	119	101	116	143	81	60	68	88
Skattemål	187	215	87	118	547	22	302	301	100
Socialförsäkringsmål	195	168	116	161	154	105	184	162	114
SoL-mål	59	74	80	96	85	113	76	61	125
Trängselskattemål	3	1	300	4	1	400	1	1	100
Övriga mål	369	412	90	440	536	82	420	606	69
Totalvärdet	1 177	1 234	95	1 250	1 750	71	1 210	1 376	88

Vid Högsta förvaltningsdomstolen minskade inkomna mål något 2024 något som fortsatte inledningen av 2025. De avgjorda målen var hittills i år något fler än de inkomna men färre än under jan-feb i fjol då ett stort antal skattemål avgjordes inledningen av året. Balanserade mål var fortsatt under föregående års nivåer främst tack vare lägre antal övriga mål i balans.

Hyres- och arrendenämnd jan-feb 2025 jmf jan-feb 2024

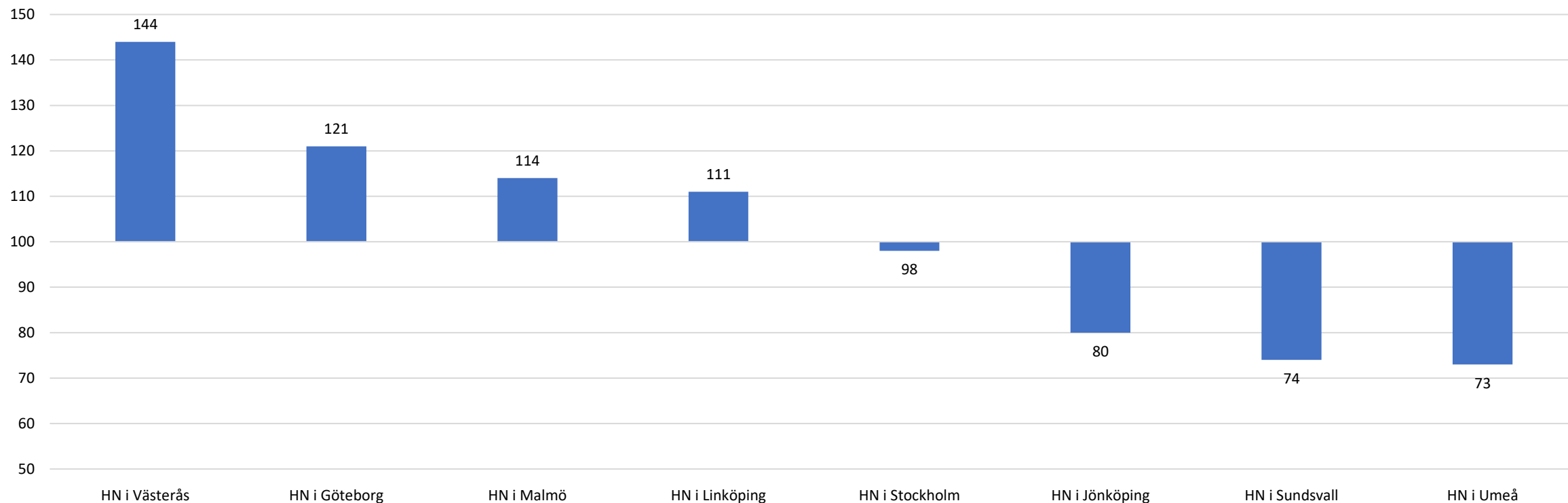
Tabell 11

Ärendekategori	Antal inkomna mål	Antal inkomna mål fg år	Index	Antal avgjorda mål	Antal avgjorda mål fg år	Index	Utgående balans 2025 28 feb	Utgående balans 2024 29 feb	Index
Hyresnämndsärenden	1 672	3 725	45	2 197	4 603	48	2 628	2 883	91
-varav ärenden enligt 12 kap JB	1 047	1 087	96	1 134	1 068	106	2 036	1 987	102
-varav ärenden enligt hyresförhandlingslagen	450	2 450	18	867	3 341	26	352	704	50
-varav övriga hyresnämndsärenden	175	188	93	196	194	101	240	192	125
Arrendenämndsärenden	501	423	118	245	302	81	1 350	699	193
-varav bostadsarrenden	306	151	203	51	55	93	1 155	449	257
-varav jordbruksarrenden	29	32	91	14	12	117	30	44	68
-varav övriga arrendenämndsärenden	166	240	69	180	235	77	165	206	80
Bostads- och lokalavstående	4 259	3 915	109	4 567	4 003	114	472	742	64
Ärende om lokalmedling	904	917	99	889	829	107	2 545	2 663	96
Summa	7 336	8 980	82	7 898	9 737	81	6 995	6 987	100

Inkomna och avgjorda ärenden vid hyresnämnderna ökade kraftigt 2024. Under inledningen av 2025 syns dock en markant minskning. Merparten av minskningen går dock att härleda till ärenden rörande hyresförhandlingslagen (utse särskild skiljeman). Exkluderas dessa ärenden var inflödet något över fg. år. Vad avser antalet balanserade ärenden steg de med 4% om ärenden rörande skiljeman exkluderas. Bakom ökningen ligger främst arrendenämndsärenden, ärenden som kom in i stor omfattning sista kvartalet i fjol och fortsatt öka inledningen av 2025.

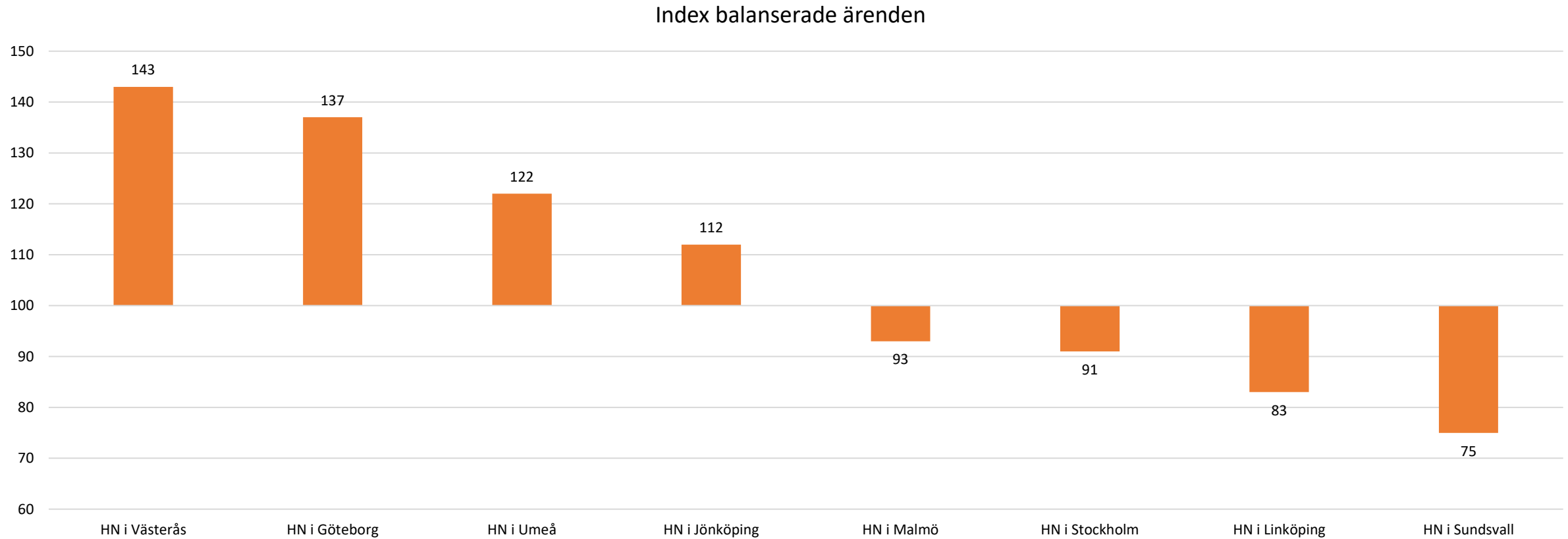
Utfall per nämnd: Förändringsindex inkomna ärenden jan-feb 2025 jmf jan-feb 2024 (exkl ärenden rörande utse särskild skiljeman)

Index inkomna ärenden



Stor variation sett till förändring av inkomna ärenden inledningen av 2025.

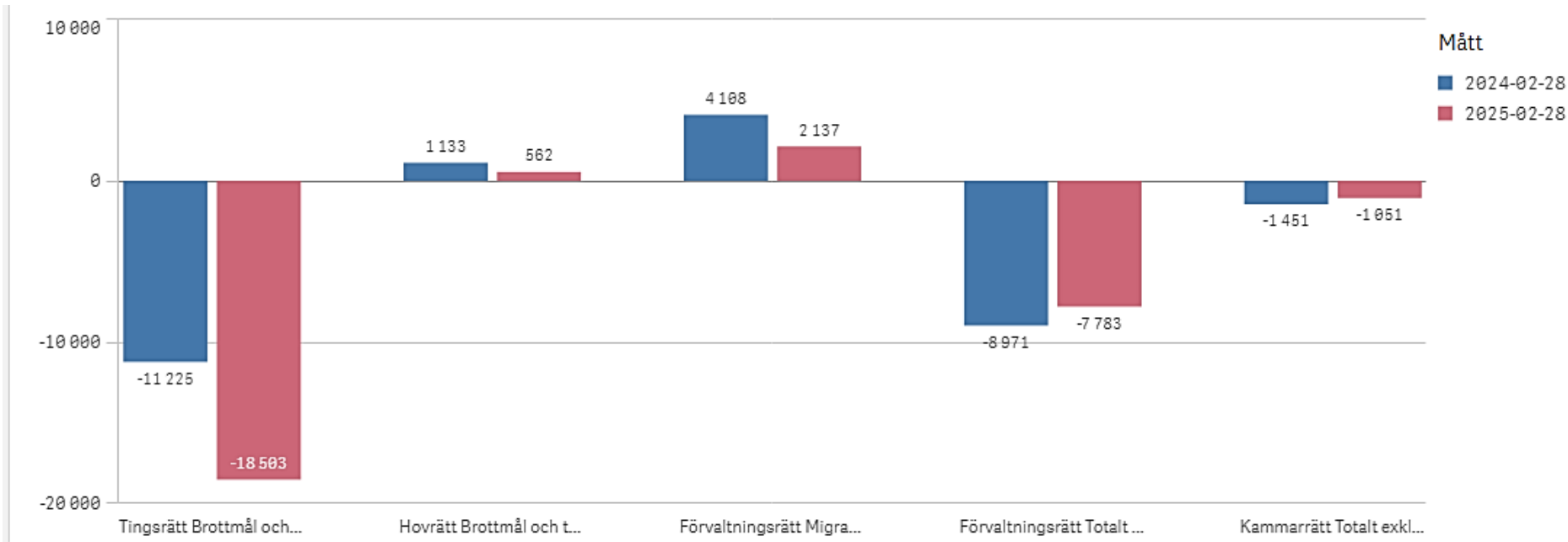
Utfall per nämnd: Förändringsindex balanserade ärenden feb 2025 jmf feb 2024 (exkl ärenden rörande utse särskild skiljeman)



Utvecklingen för ärenden i balans skiljer sig fortsatt kraftigt åt mellan nämnderna inledningen av 2025.

Över- eller underbalans februari 2025 jmf februari 2024

Diagram 2



De allmänna domstolarna samt migrationsdomstolarna hade ett förbättrat utfall jmf fg. år. Dock återfinns fortsatt överbalanser vid hovrätterna och migrationsdomstolarna.

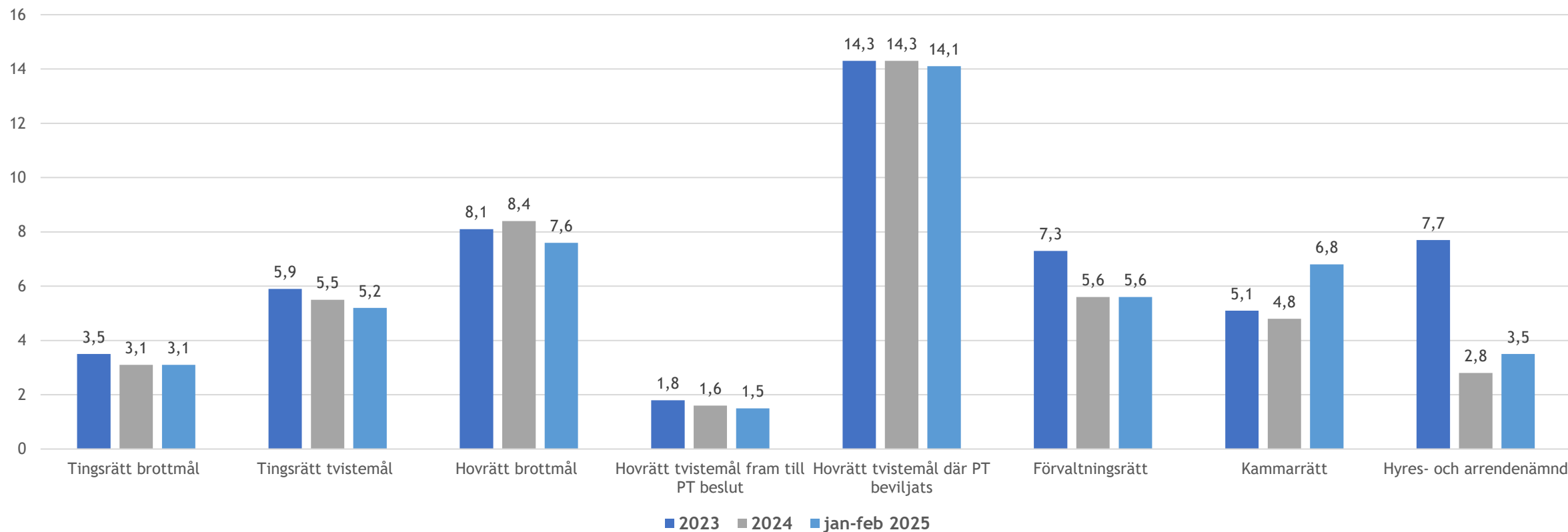
Domstolsslag	2024-02-28	2025-02-28	Förändring
Totalvärdet	-16 406	-24 639	-8 233
Tingsrätt Brottmål och tvistemål	-11 225	-18 503	-7 278
Hovrätt Brottmål och tvistemål	1 133	562	-571
Förvaltningsrätt Migration	4 188	2 137	-1 971
Förvaltningsrätt Totalt exkl migrationsmål	-8 971	-7 783	1 188
Kammarrätt Totalt exkl migrationsmål	-1 451	-1 051	400

För tingsrätterna exkluderas numera förordnandemål vid beräkningen. Stämningensökan kan dock inkomma i efterhand, vilket särskilt berör innevarande år. Utfallet innevarande år är därmed inte fullt så positivt som visas i utfallet och kan inte fullt ut jämföras med fg år.

Omloppstider regeringens verksamhetsmål 2023-2024 samt jan-feb 2025

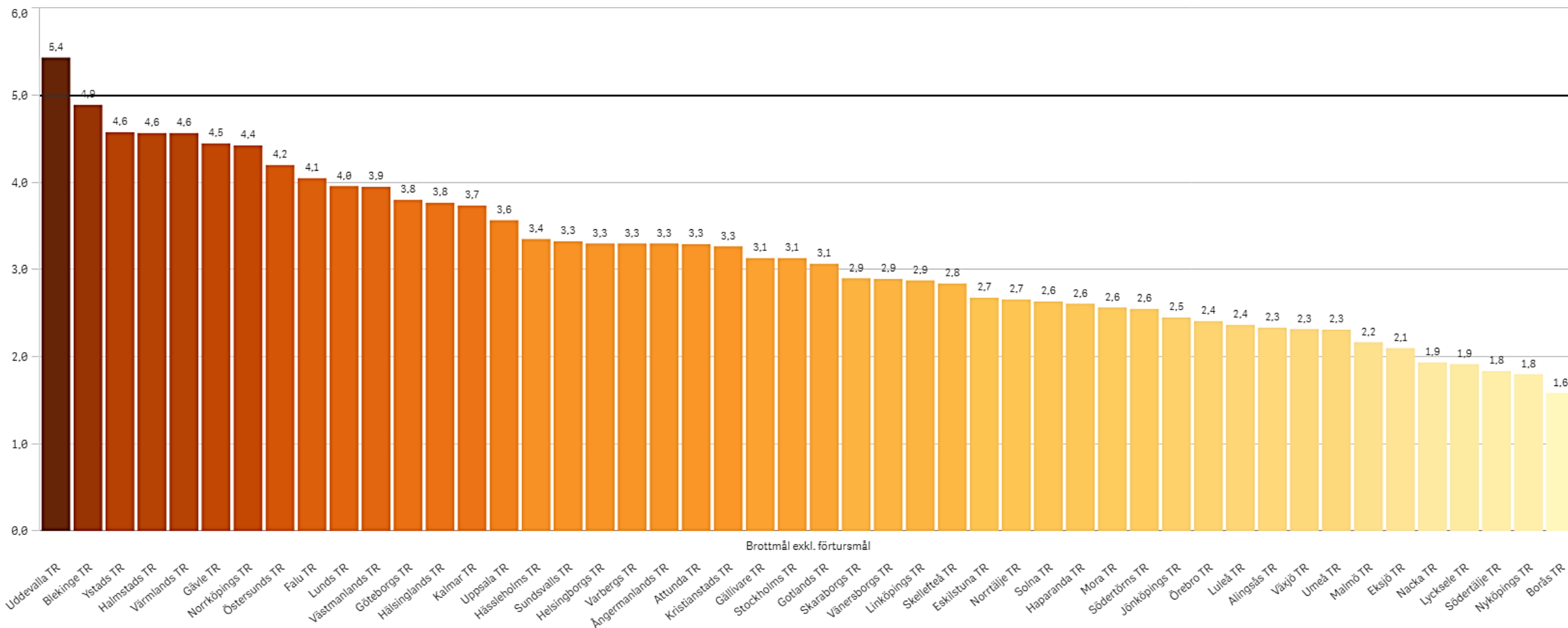
Diagram 3

Utfall mäts vid 75:e percentilen



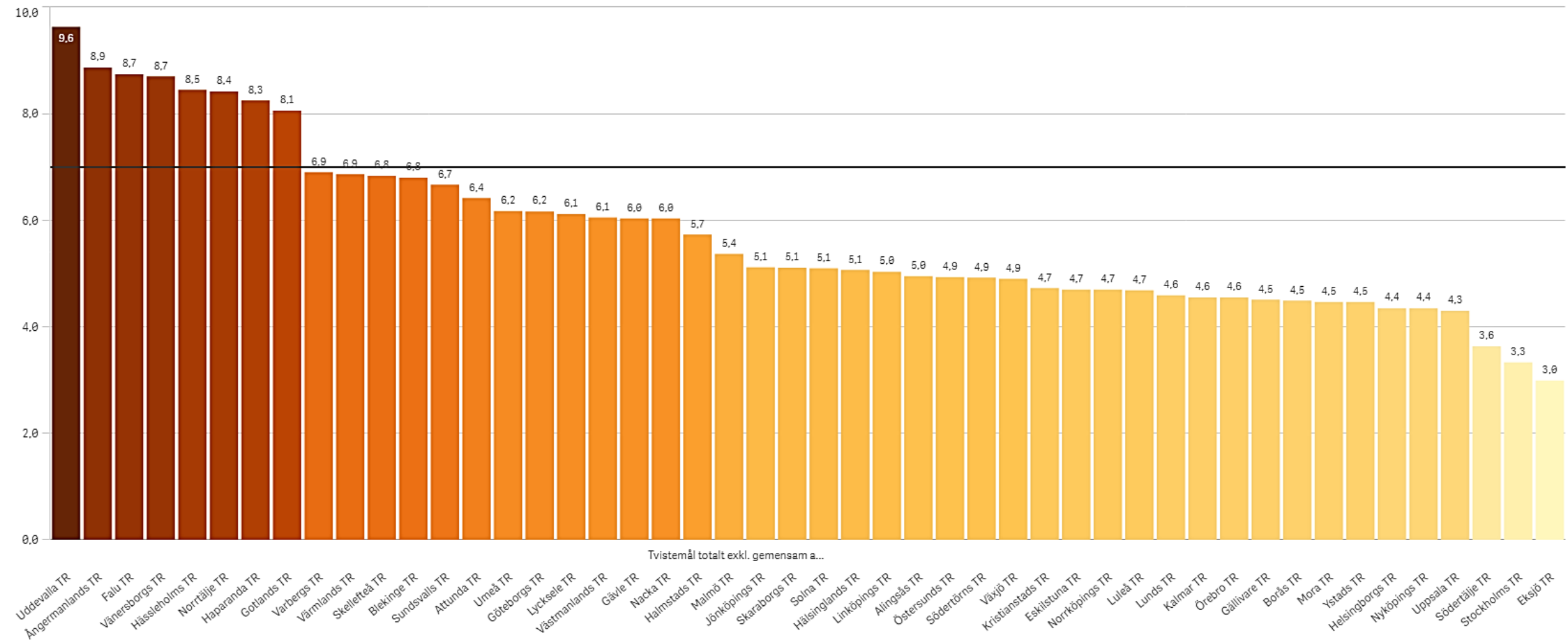
Utfallet inledningen av 2025 för merparten av regeringens verksamhetsmål var i paritet med helårsutfallet föregående år. Kammarrätterna uppvisade som enda domstolsslåg en markant ökning av omloppstiderna inledningen av året. Fortsatt enbart hovrätterna som ej uppnådde verksamhetsmålet rörande brottmål och tvistemål med beviljad PT.

Tingsrätters omloppstid per domstol jan-feb 2025: Brottmål (exkl. förtur)



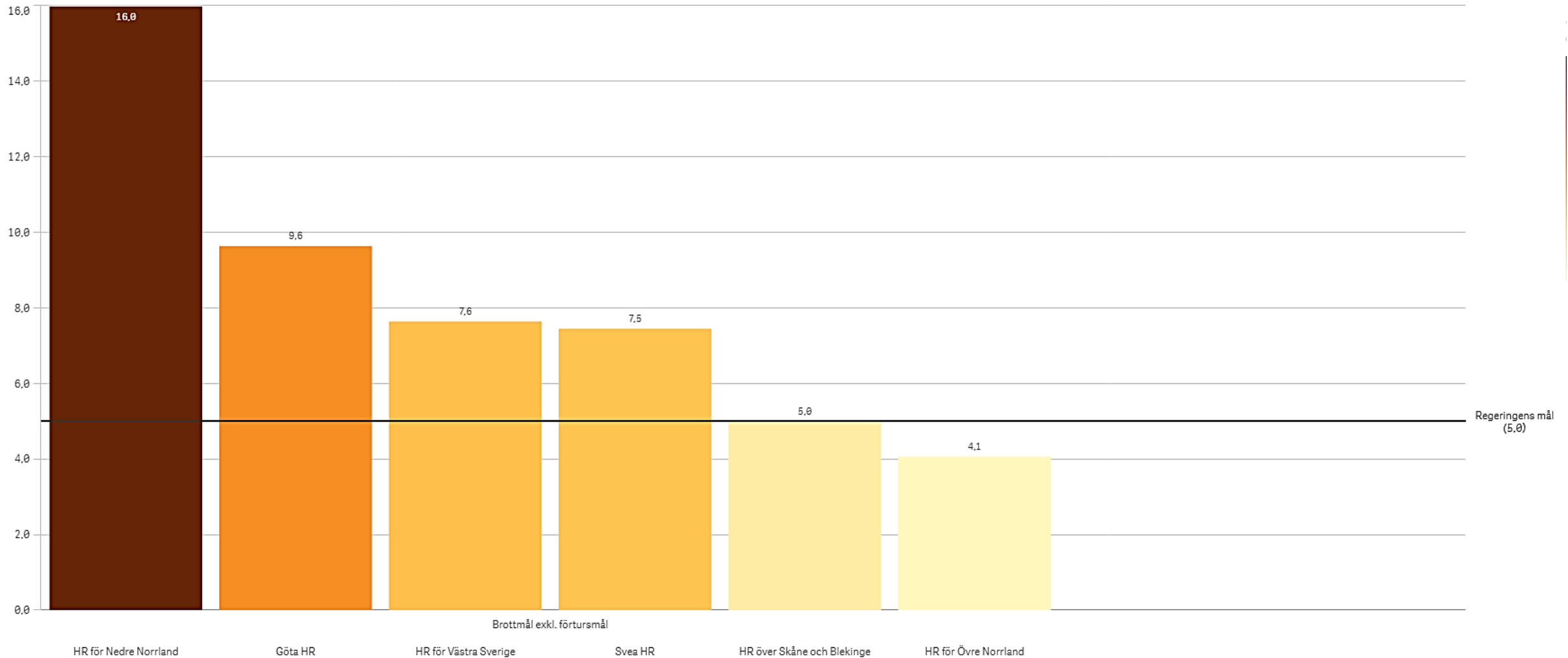
Inledningen av 2025 uppnådde 47 av 48 tingsrätter regeringens målsättning om 5 månader för brottmålen. Flertalet tingsrätter nådde fortsatt regeringens målsättning med marginal. Brottmål med stämning hade en omloppstid på 4,2 månader (6,6 månader exkl SLF), varav mål inom snabbare lagföring, som utgjorde 47% av målen med stämning, 1,6 månader. Förordnandemålen utgjorde 38% av de avgjorda målen inom verksamhetsmålet och hade en omloppstid på 1,2 månader. Totalt utgjorde mål utan stämning samt SLF 70% av de avgjorda målen inom verksamhetsmålet jan-feb 2025 (69% helåret 2024).

Tingsrätters omloppstid per domstol jan-feb 2025: Tvistemål (exkl. gem.ansökan om äktenskapskillnad)



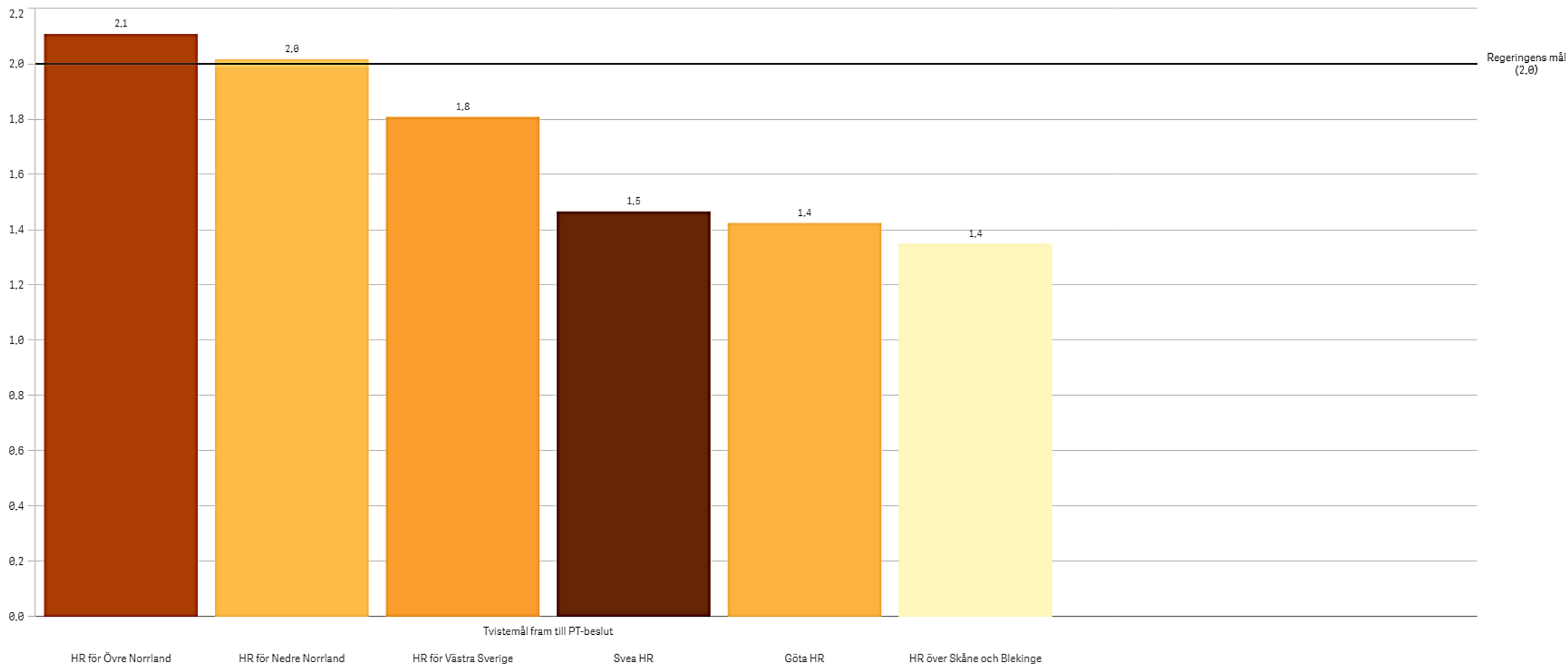
Merparten av landets tingsrätter uppnådde fortsatt regeringens verksamhetsmål för tvistemål inledningen av 2025.

Hovrätters verksamhetsmål per domstol jan-feb 2025: Brottmål (exkl. förtur)



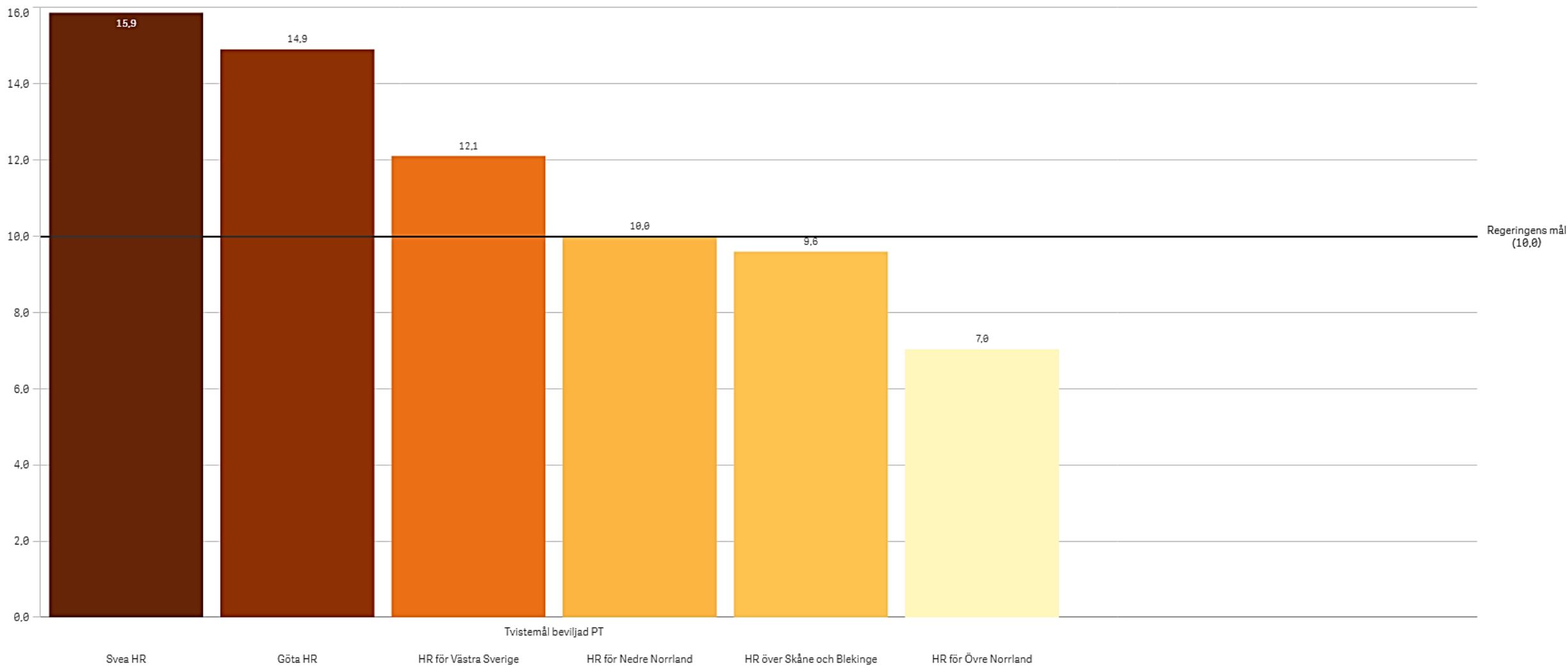
Stor variation i utfall mellan hovrätterna inledningen av året då få mål hunnit avgöras.

Hovrätters verksamhetsmål per domstol jan-feb 2025: Tvistemål fram till PT-beslut



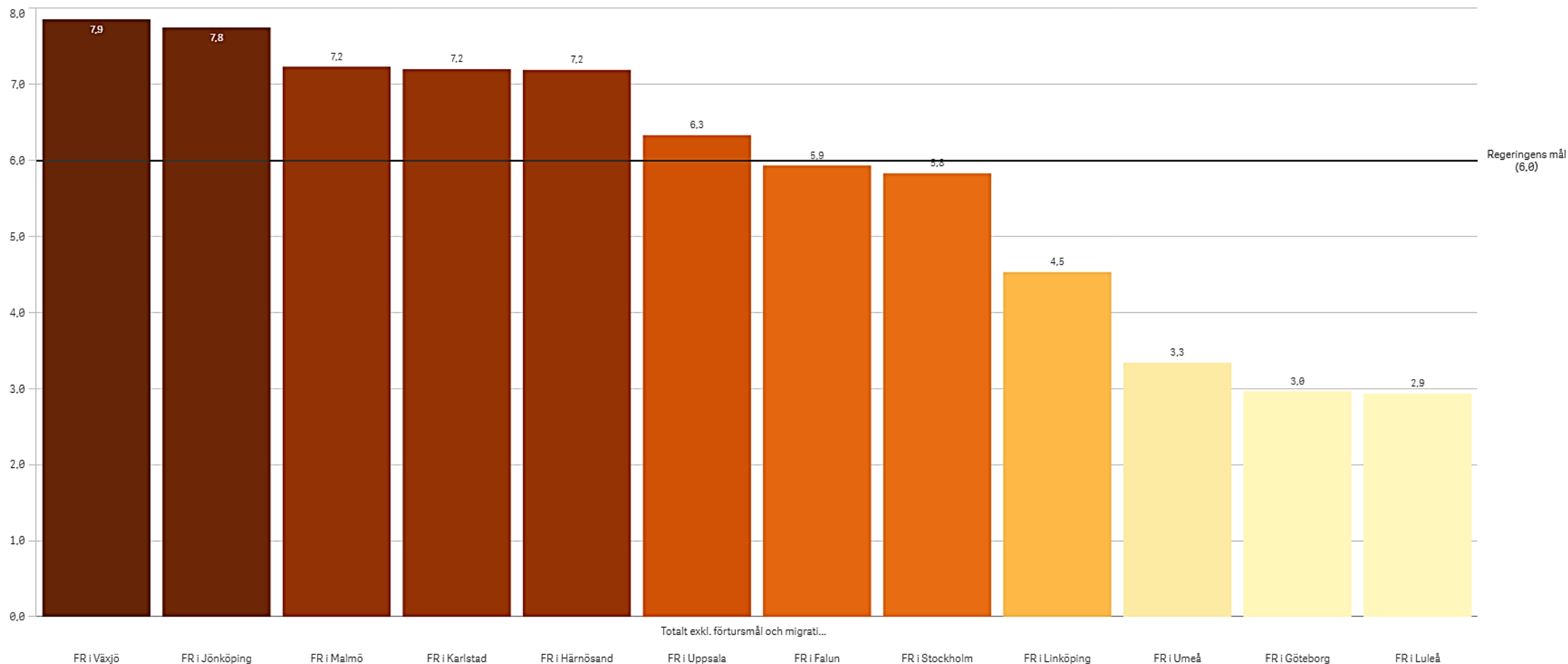
Merparten av hovrätterna når fortsatt regeringens verksamhetsmål för tvistemål fram till PT-beslut inledningen av året.

Hovrätters verksamhetsmål per domstol jan-feb 2025: Tvistemål beviljad PT



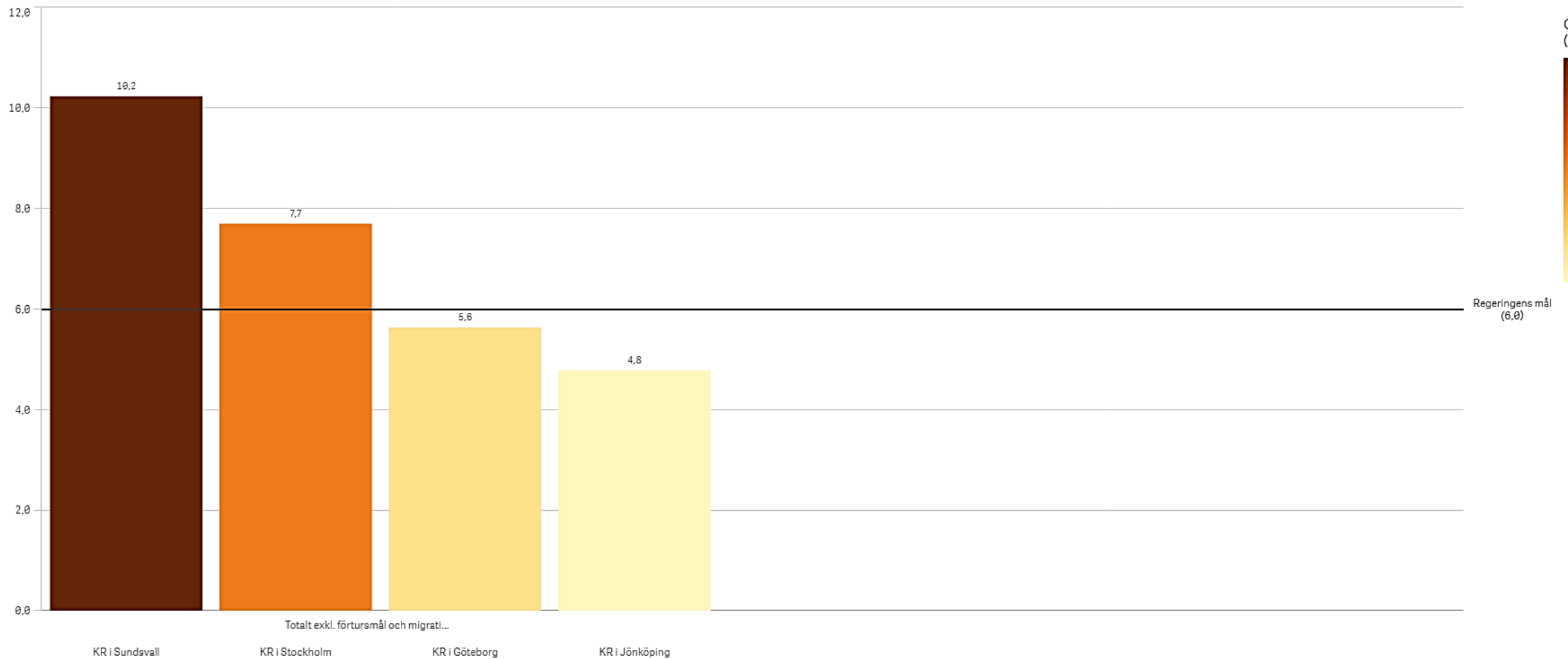
Drygt 100 mål avgjordes total vid hovrätterna rörande tvistemål med beviljad PT under jan-feb, varav drygt hälften av Svea, varför utfallet för de enskilda domstolarna skiljde sig kraftigt åt.

Förvaltningsrätters verksamhetsmål per domstol jan-feb 2025: Totalt (exkl. förtur och mig.)



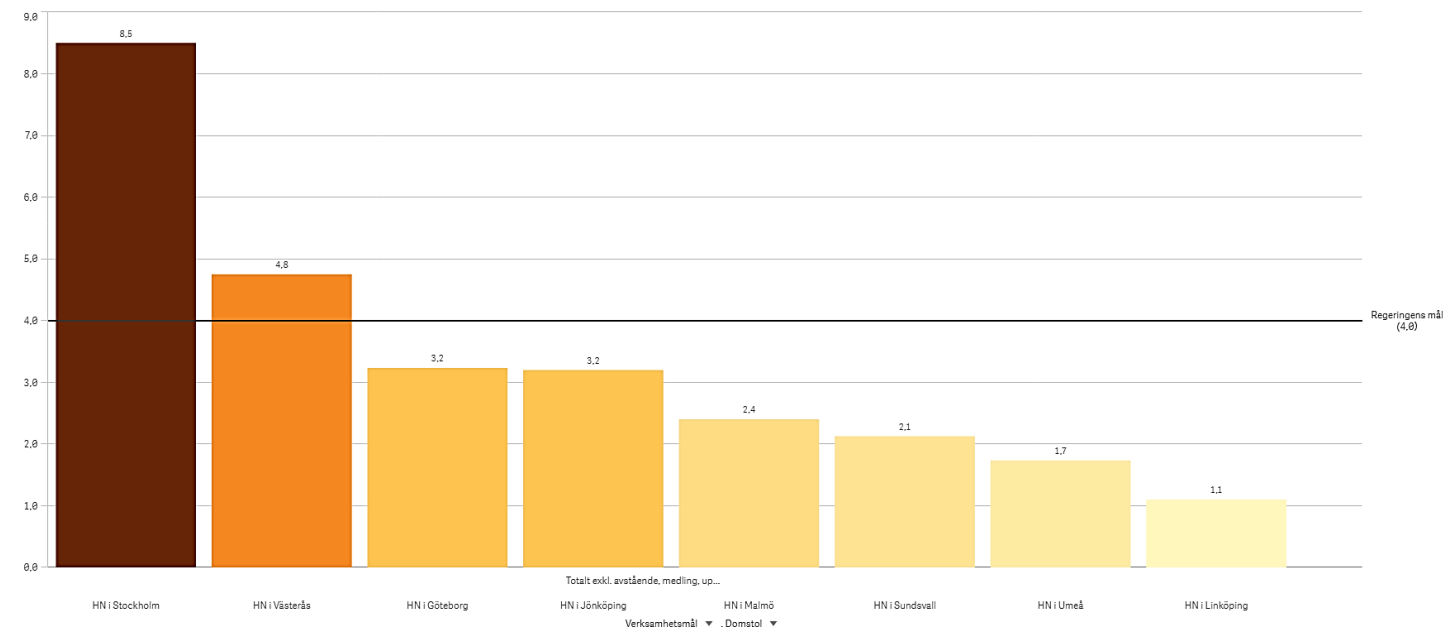
Hälften av förvaltningsrätterna uppnådde regeringens verksamhetsmål inledningen av 2025.

Kammarrätters verksamhetsmål per domstol jan-feb 2025: Totalt (exkl. förtur och mig.)



Relativt stora skillnader i utfall mellan kammarrätterna inledningen av 2025. Två kammarrätter uppnådde regeringens målsättning om 6 månader.

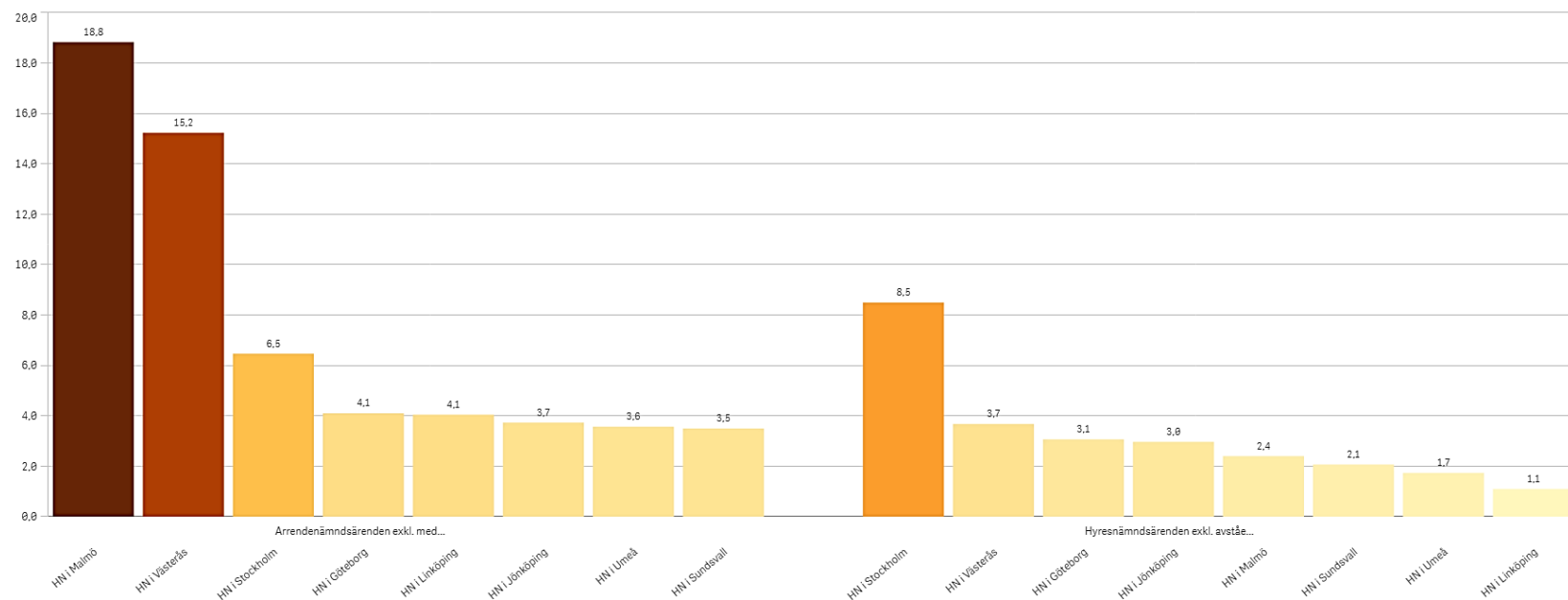
Nämnders omloppstid per nämnd jan-feb 2025: Totalt (exkl. avstående, medling, uppskov och dispens)



Inledningen av 2025 uppnådde sex nämnder regeringens v-mål. De många ärendena rörande skiljeman bidrar till det goda utfallet. Exkluderas dessa uppnådde hälften av nämnderna målsättningen om fyra månader.

Hittills i år har enbart knappt 100 arrendenämndsärenden avgjorts vilket ger stora skillnader i utfall mellan nämnderna.

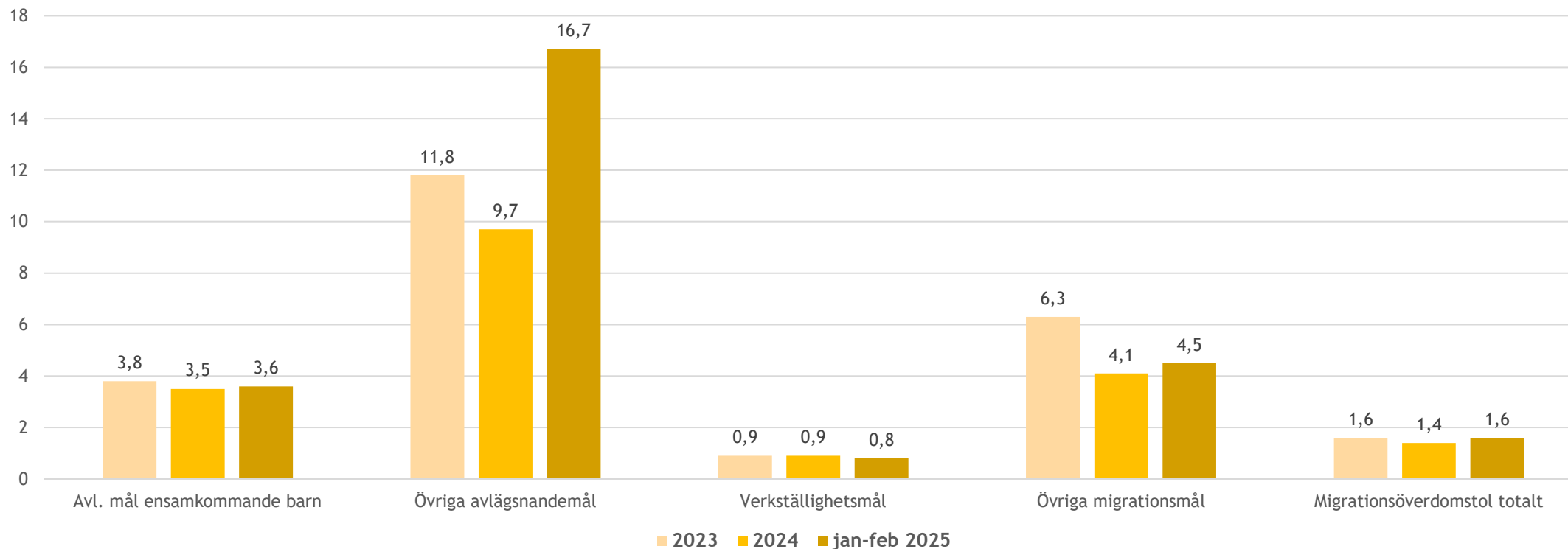
För hyresnämndsärenden ger ärendetypen rörande särskild skiljeman stort genomslag på utfallet.



Omloppstider regeringens verksamhetsmål – Migration 2023-2024 samt jan-feb 2025

Diagram 4

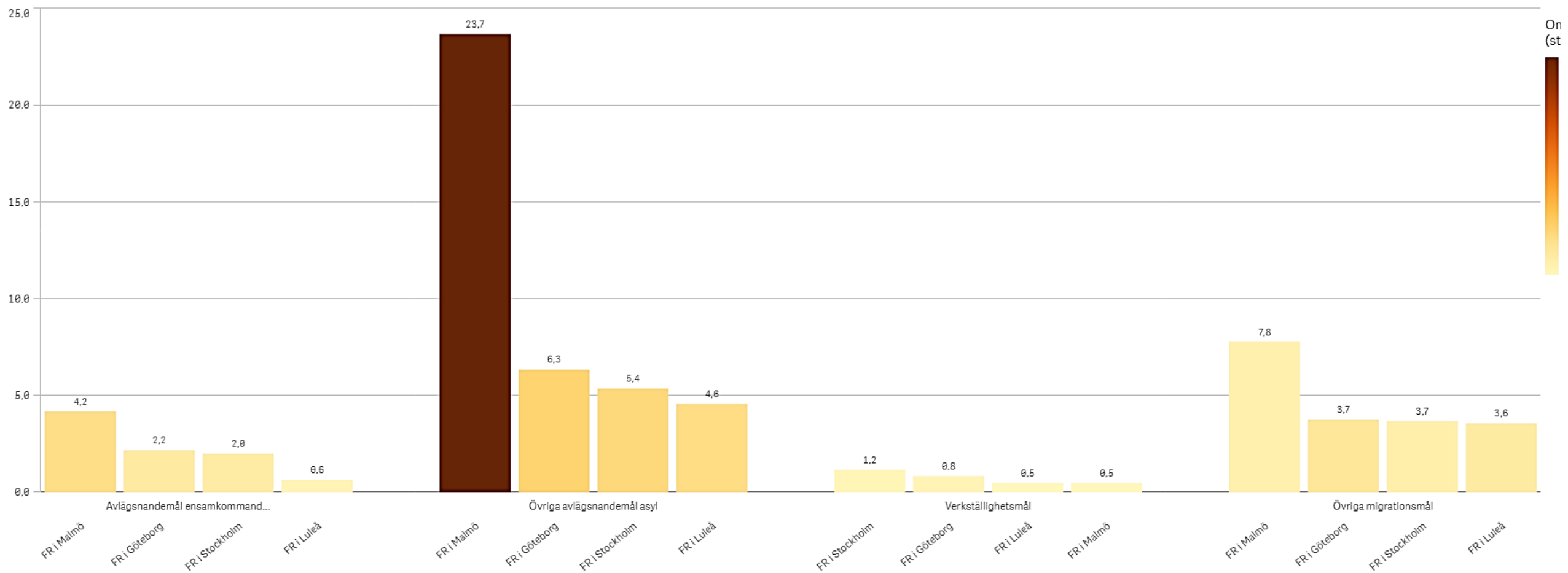
Utfall mäts vid 90:e percentilen och överlämnade mål ingår



Vid migrationsdomstolarna uppnåddes regeringens verksamhetsmål rörande verkställighetsmål samt övriga migrationsmål under inledningen av året. Även migrationsöverdomstolen uppnådde regeringens verksamhetsmål.

Migrationsdomstolarnas verksamhetsmål per domstol jan-feb 2025

Utfall mäts vid 90:e percentilen och överlämnade mål ingår



Utöver migrationsdomstolen i Malmö har övriga migrationsdomstolar relativt jämnlånga omloppstider inledningen av 2025.