

Målutveckling

Januari-juni 2024

Innehåll

Uppföljning per domstolsslag - inledning

Uppföljning på totalnivå

Uppföljning av tingsrätter totalt och per domstol

Uppföljning av hovrätter totalt och per domstol

Uppföljning av Högsta domstolen

Uppföljning av förvaltningsrätterna totalt och per domstol

Uppföljning av kammarrätterna totalt och per domstol

Uppföljning av Högsta förvaltningsdomstolen

Uppföljning av hyres- och arrendenämnderna totalt och per nämnd

Över-underbalans

Omloppstider per verksamhetsmål och domstol/nämnd

Uppföljning per domstolsslag

Uppföljning per domstolsslag januari-juni 2024

I tabell 1-11 görs en uppställning över domstolsslagens, inkl. migrationsdomstolarnas, inkomna, avgjorda och balanserade mål. Tabellerna innehåller periodens utfall, utfall samma period föregående år samt förändringsindex som visar förändringen mellan åren. Tal över 100 innebär en ökning och tal under 100 en minskning. Ett index på 104 visar alltså en ökning på 4 procent jämfört med föregående år. Till varje domstolsslag finns även utvecklingen per domstol/nämnd.

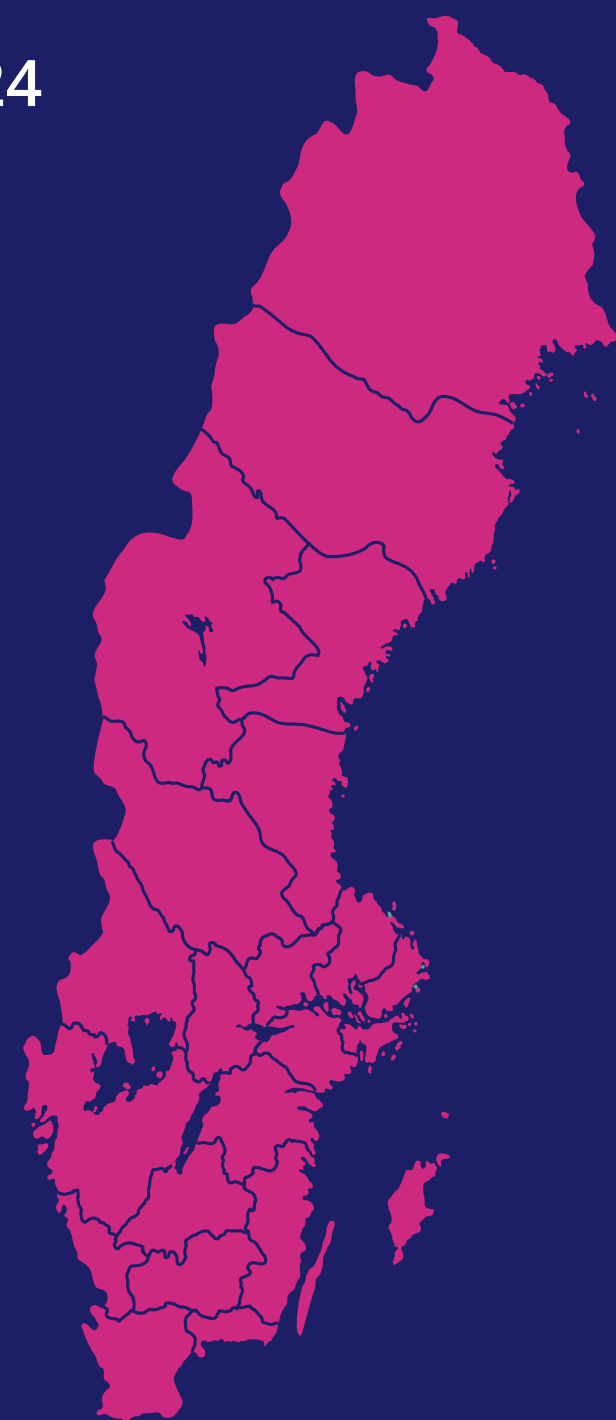
I diagram 2 redovisas respektive domstolsslags över- eller underbalans utgången av månaden jämfört med samma period föregående år.

I diagram 3-4 redovisas utfall för omloppstiderna vad avser regeringens verksamhetsmål. Till detta finns utfall per domstol/nämnd.

Målutveckling vid Sveriges domstolar januari - juni 2024

Domstolsslag	Inkomna mål	Avgjorda mål	Balanserade mål
Domstolar totalt	5%	3%	-1%
Tingsrätter	8%	7%	3%
Hovrätter	5%	11%	-1%
HD	5%	11%	21%
Förvaltningsrätter	-1%	-7%	-13%
Kammarrätter	3%	-3%	4%
HFD	-7%	3%	-12%
Hyres- och Arrendenämnder	13%	20%	-2%

Ärenden vid tingsrätter samt migrationsmål exkluderade.



Domstolar totalt 2024 jmf 2023, januari - juni

Tabell 1

Domstolsslag	Antal inkomna mål	Antal inkomna mål fg år	Index	Antal avgjorda mål	Antal avgjorda mål fg år	Index	Utgående balans 2024 30 jun	Utgående balans 2023 30 jun	Index
Tingsrätt	119 913	110 845	108	120 446	112 089	107	84 796	82 052	103
Hovrätt	20 409	19 402	105	20 916	18 896	111	9 135	9 243	99
Högsta domstolen	5 080	4 833	105	4 864	4 388	111	2 510	2 074	121
Förvaltningsrätt	85 071	82 174	104	86 730	87 067	100	36 360	41 353	88
Förvaltningsrätt exkl migrationsmål	52 625	53 196	99	53 597	57 913	93	26 876	30 846	87
Kammarrätt	19 280	18 379	105	19 294	18 775	103	7 171	7 156	100
Kammarrätt exkl migrationsmål	12 098	11 751	103	11 981	12 380	97	6 213	5 960	104
Högsta förvaltningsdomstolen	3 958	4 243	93	4 359	4 219	103	1 504	1 952	77
Summa totalt	253 711	239 876	106	256 609	245 434	105	141 476	143 830	98
Summa exkl migrationsmål	214 083	204 270	105	216 163	209 885	103	131 034	132 127	99

Antal inkomna mål efter första halvåret 2024 var i paritet med 2021 som tidigare var det halvår med högst inflöde. Samtidigt har antalet avgjorda mål aldrig tidigare varit så högt och överstiger inflödet hittills i år. Det gör att balanserade mål fortsatt minska, det till de lägsta nivåerna sedan 2019.

Inkomna mål ökade totalt med 5% jmf föregående år. Ökningen syntes fortsatt främst vid de allmänna domstolarna, medan inflödet vid de allmänna förvaltningsdomstolarna är i paritet med fjolårets nivåer. De **avgjorda målen** översteg inflödet vid merparten av domstolsslagen. Därmed fortsatte **balanserade mål** (exkl. migration) minska något och var ca -1 100 färre jämfört med utgången av juni i fjol. Jämfört med den junimånad balanserna var som högst, juni 2020, var balansnivån närmare -19 000 mål färre utgången av juni i år.

Tingsrätt 2024 jmf 2023, januari - juni

Tabell 2

Målkategori	Antal inkomna mål	Antal inkomna mål fg år	Index	Antal avgjorda mål	Antal avgjorda mål fg år	Index	Utgående balans 2024 30 jun	Utgående balans 2023 30 jun	Index
Förenklade Övriga tvistemål	12 431	10 112	123	12 283	10 018	123	6 282	5 403	116
Gemensam ansökan	9 806	9 565	103	9 538	9 506	100	7 745	7 617	102
Övriga familjemål	7 734	8 156	95	8 020	8 199	98	8 760	8 931	98
Övriga tvistemål	16 451	14 617	113	16 837	14 851	113	12 535	11 283	111
Summa tvistemål	46 422	42 450	109	46 678	42 574	110	35 322	33 234	106
Summa brottmål	69 741	64 717	108	69 753	65 571	106	46 360	45 600	102
-varav mål med stämning	37 587	35 476	106	43 576	41 922	104	21 536	22 626	95
Fastighetsmål	776	626	124	787	737	107	606	614	99
Miljömål	1 825	1 713	107	1 965	1 803	109	1 679	1 681	100
PBL-mål	1 247	1 339	93	1 292	1 404	92	898	923	97
Summa totalt	120 011	110 845	108	120 475	112 089	107	84 865	82 052	103
Summa exklusive mark och miljö	116 163	107 167	108	116 431	108 145	108	81 682	78 834	104

Antalet "Brottmål med stämningsansökan fg. år" är hämtat från ett uttag vid samma tidpunkt föregående år för att vara jämförbart med årets uttag då stämning kan inkomma i efterhand.

Tabell 3

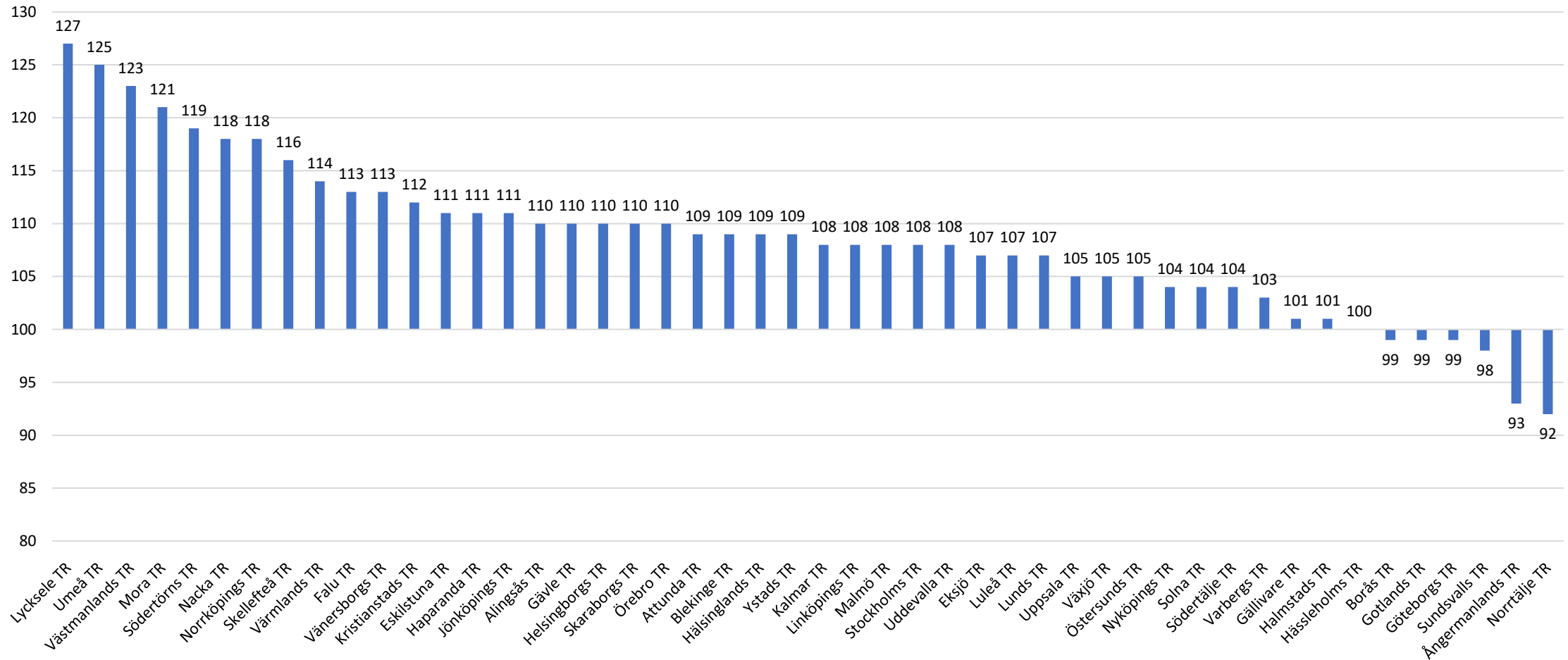
Ärendekategori	Antal inkomna mål	Antal inkomna mål fg år	Index	Antal avgjorda mål	Antal avgjorda mål fg år	Index	Utgående balans 2024 30 jun	Utgående balans 2023 30 jun	Index
Företagsrekonstruktioner	99	67	148	113	60	188	80	62	129
Konkursärenden	7 698	5 937	130	5 846	5 277	111	12 940	9 724	133
Skuldsanering	1 492	1 478	101	1 485	1 555	95	314	292	108
Utsökningsärenden	4 803	4 845	99	4 739	4 970	95	1 239	1 107	112
Övr domstolsärenden	25 571	24 701	104	25 232	24 024	105	12 815	12 442	103
Totalvärden	39 663	37 028	107	37 415	35 886	104	27 388	23 627	116

Antal inkomna mål vid tingsrätterna minskade något i juni men var efter första halvåret ändå på rekordhöga nivåer, 8% jmf föregående år. Starkt bidragande till ökningen av brottmål var mål inom snabbare lagföring då 2024 är första halvåret samtliga tingsrätter varit verksamma samtliga månader. Dessa mål utgör 40% av samtliga avgjorda brottmål med stämning hittills i år. Även de dispositiva tvistemålen fortsatte öka kraftigt, varav de som avgörs på annat sätt än genom dom ökat kraftigast. Balanserade mål var dryga 2 800 fler än för ett år sedan. Bakom ökningen återfanns främst fler dispositiva tvistemål i balans medan brottmålen med stämning minskade i antal.

Bland ärendena syns en fortsatt märkbar ökning av inkomna och balanserade konkursärenden och företagsrekonstruktioner. Antal inkomna konkursärenden till landets tingsrätter hittills i år har aldrig tidigare varit så högt.

Tingsrätt per domstol: Förändringsindex inkomna mål 2024 jmf 2023, januari – juni (exkl MMD och PMD)

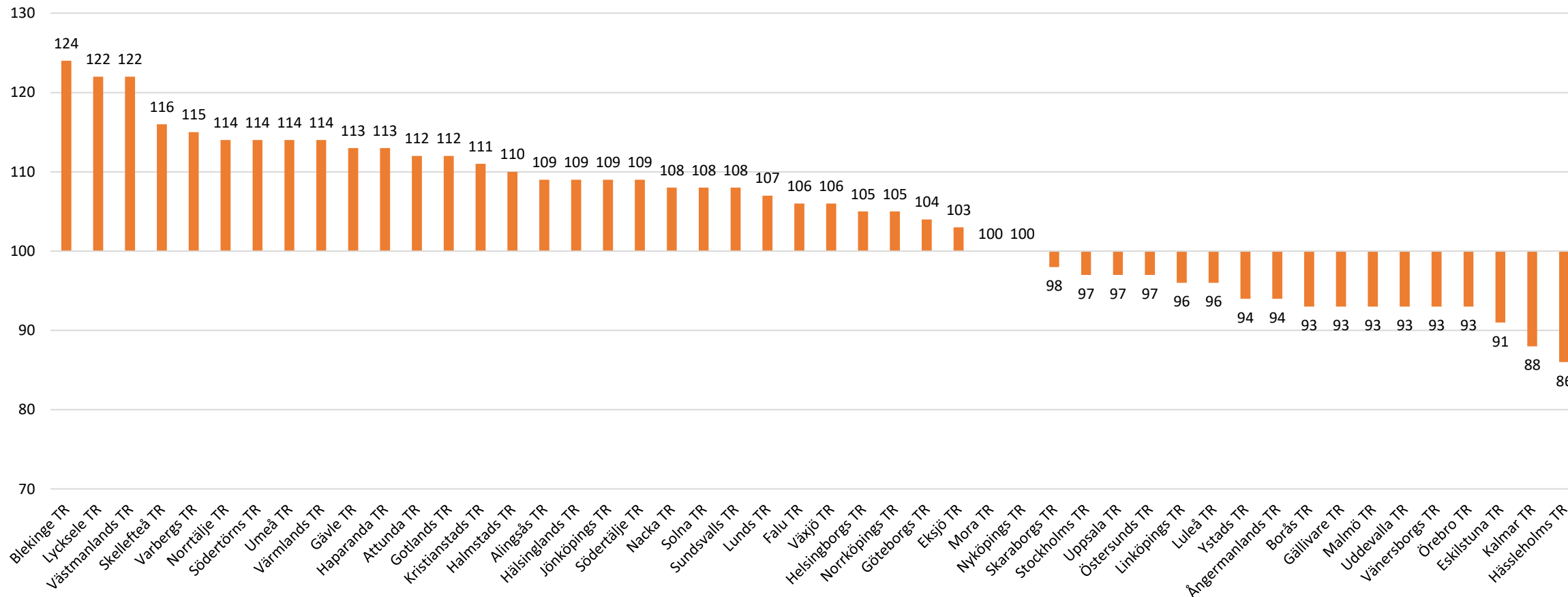
Index inkomna mål



41 av 48 tingsrätter hade ett ökat målinflöde under första halvåret. Flertal av de tingsrätter med högst ökning gick in i snabbare lagföring april 2023, men där återfinns även en rad andra tingsrätter.

Tingsrätt per domstol: Förändringsindex balanserade mål 2024 jmf 2023, 30 juni (exkl MMD och PMD)

Index balanserade mål



Trots det ökade målinflödet vid en stor majoritet av tingsrätterna hade 19 tingsrätter ett oförändrat eller minskat antal mål i balans. Sett till brottmål med stämning hade 30 tingsrätter lägre balanser utgången av juni i år jmf fg år.

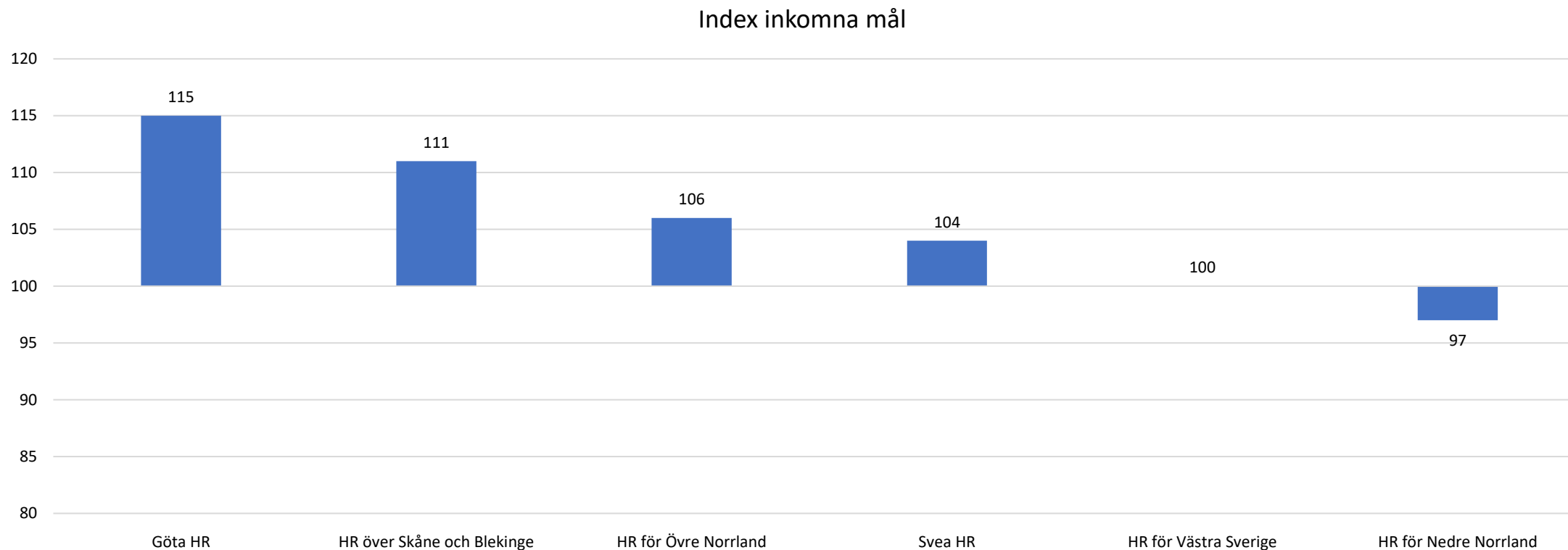
Hovrätt 2024 jmf 2023, januari - juni

Tabell 4

Målkategori	Antal inkomna mål	Antal inkomna mål fg år	Index	Antal avgjorda mål	Antal avgjorda mål fg år	Index	Utgående balans 2024 30 jun	Utgående balans 2023 30 jun	Index
Brottmål	8 319	7 663	109	8 435	7 458	113	5 830	5 660	103
Fastighetsmål	182	189	96	175	195	90	147	123	120
Miljömål	618	576	107	611	534	114	460	441	104
PBL-mål	598	619	97	594	607	98	493	459	107
Tvistemål	1 697	1 623	105	1 776	1 619	110	834	896	93
Övriga mål	8 997	8 732	103	9 326	8 483	110	1 372	1 664	82
Totalvärden	20 411	19 402	105	20 917	18 896	111	9 136	9 243	99

Antal inkomna mål vid hovrätterna första halvåret 2024 har aldrig tidigare varit så högt, en ökning med 5% från tidigare högsta notering fg år. Brottmålen ökade kraftigast, men även tvistemål och övriga mål bidrog till det rekordhög inflödet. Avgjorda mål har hittills i år ökat med hela 11%, och var något fler till antal än de inkomna. Det bidrog till att antalet balanserade mål inte längre ökar utan var i paritet med utfallet utgången av juni i fjol.

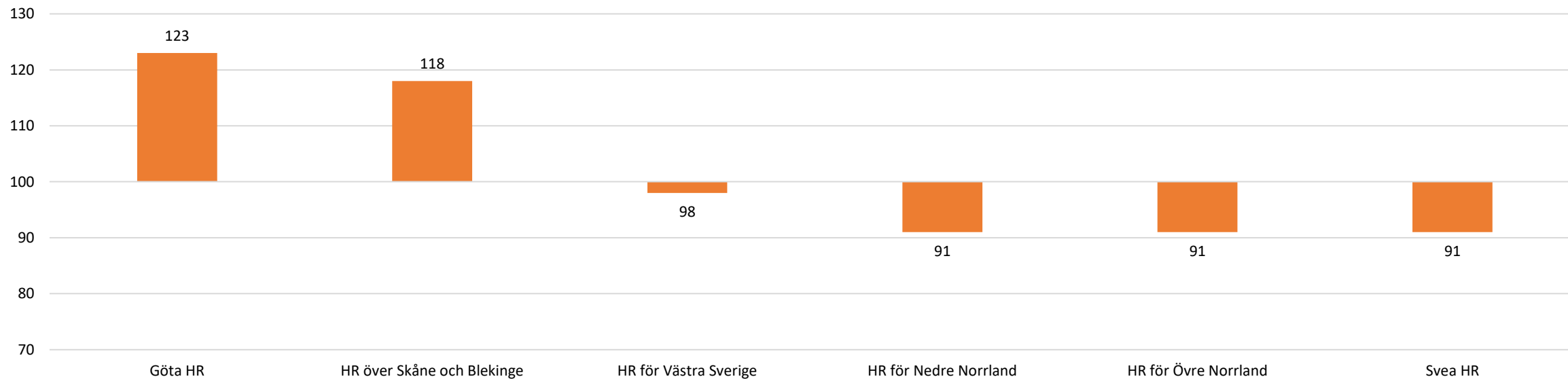
Hovrätt per domstol: Förändringsindex inkomna mål 2024 jmf 2023, januari – juni (exkl MMÖD och PMÖD)



4 av 6 hovrätter uppvisade ett ökat målinflöde första halvåret 2024.

Hovrätt per domstol: Förändringsindex balanserade mål 2024 jmf 2023, 30 juni (exkl MMÖD och PMÖD)

Index balanserade mål



Trots det rekordhög inflödet hittills i år hade 4 av 6 hovrätter ett minskat antal mål i balans jmf med för ett år sedan.

Högsta domstolen 2024 jmf 2023, januari - juni

Tabell 5

Målkategori	Antal inkomna mål	Antal inkomna mål fg år	Index	Antal avgjorda mål	Antal avgjorda mål fg år	Index	Utgående balans 2024 30 jun	Utgående balans 2023 30 jun	Index
Brottmål	2 495	2 289	109	2 376	1 826	130	1 092	906	121
Tvistemål	142	173	82	105	149	70	144	112	129
Övriga mål	2 443	2 371	103	2 383	2 413	99	1 274	1 056	121
Totalvärdet	5 080	4 833	105	4 864	4 388	111	2 510	2 074	121

Antal inkomna mål passerade för första gången 5 000 mål vid Högsta domstolen efter första halvåret, en ökning med 5%. Även avgjorda mål ökade och var precis som inkomna mål på rekordhög nivå. Samtliga tre målkategoriernas balanser ökade jmf utgången av juni-23.

Förvaltningsrätt 2024 jmf 2023, januari - juni

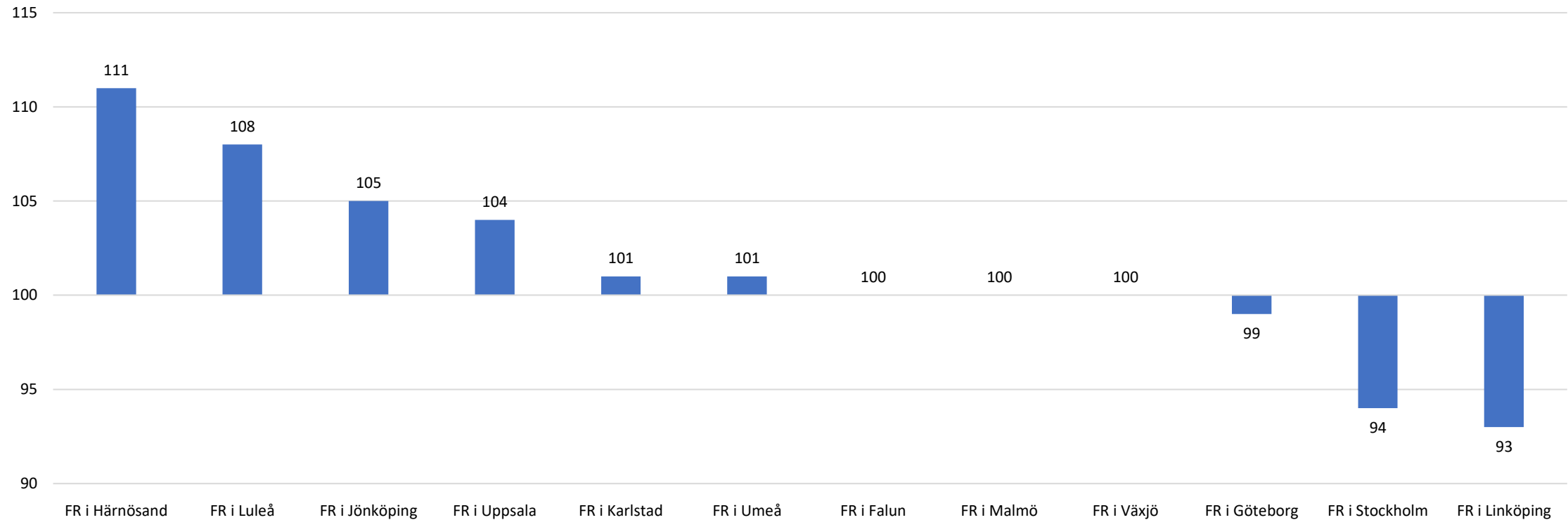
Tabell 6

Målkategori	Antal inkomna mål	Antal inkomna mål fg år	Index	Antal avgjorda mål	Antal avgjorda mål fg år	Index	Utgående balans 2024 30 jun	Utgående balans 2023 30 jun	Index
Skattemål	4 265	4 313	99	4 343	4 614	94	4 134	4 837	85
Trängselskattmål	130	133	98	119	120	99	24	41	59
Socialförsäkringsmål	5 670	5 618	101	5 992	6 618	91	5 564	7 047	79
Mål enligt socialtjänstlagen	11 879	11 488	103	12 491	12 138	103	5 166	6 388	81
Psykiatrimål	7 590	7 805	97	7 445	7 707	97	473	396	119
LVU	2 945	2 935	100	2 839	2 927	97	998	903	111
LVM-mål	493	601	82	482	571	84	47	62	76
LOU-mål	1 355	1 487	91	1 394	1 584	88	559	421	133
Mängdmål	5 375	5 053	106	5 290	5 406	98	1 749	1 754	100
Migrationsmål	32 451	28 978	112	33 244	29 154	114	9 378	10 507	89
Övriga mål	12 932	13 763	94	13 334	16 228	82	8 039	8 997	89
Summa totalt	85 085	82 174	104	86 973	87 067	100	36 131	41 353	87
Summa exkl migrationsmål	52 634	53 196	99	53 729	57 913	93	26 753	30 846	87

Inkomna mål vid förvaltningsrätterna exkl. migration var i paritet med fg. år efter första halvåret. Även enskilda målkategorierna uppvisar relativt små förändringar. Antal avgjorda mål minskade förvisso jmf 2023 men var fortsatt något fler än de inkomna hittills i år. Antal mål i balans var -13% färre jmf med för ett år sedan, en minskning med -4 100 mål. Flertalet målkategorier minskade i och balanserade mål totalt var på de lägsta nivåerna under 2000-talet.

Förvaltningsrätt exkl. migration: Förändringsindex inkomna mål 2024 jmf 2023, januari – juni

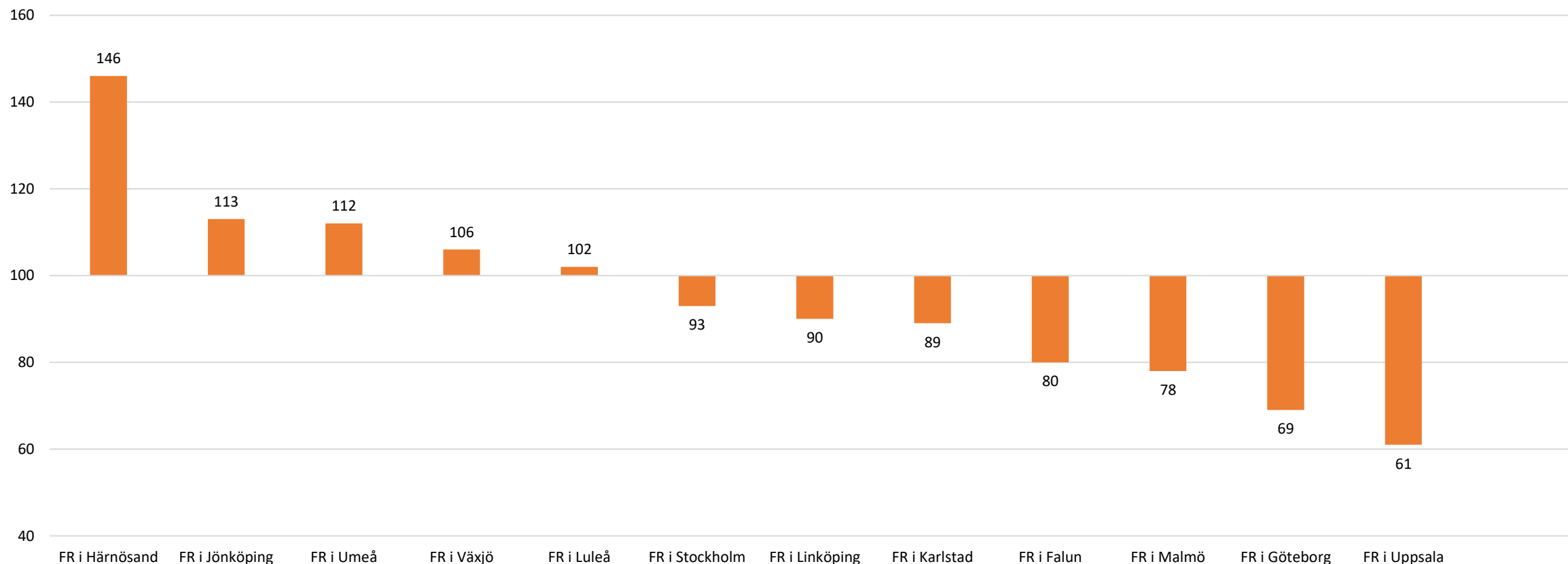
Index inkomna mål



Hälften av förvaltningsrätter hade ett ökat målinflöde under första halvåret 2024.

Förvaltningsrätt exkl. migration per domstol: Förändringsindex balanserade mål 2024 jmf 2023, 30 juni

Index balanserade mål



7 av 12 förvaltningsrätterna hade ett minskat antal mål i balans jmf med för ett år sedan, vid flera av domstolarna var minskningen kraftig.

Förvaltningsrätt Migration 2024 jmf 2023, januari - juni

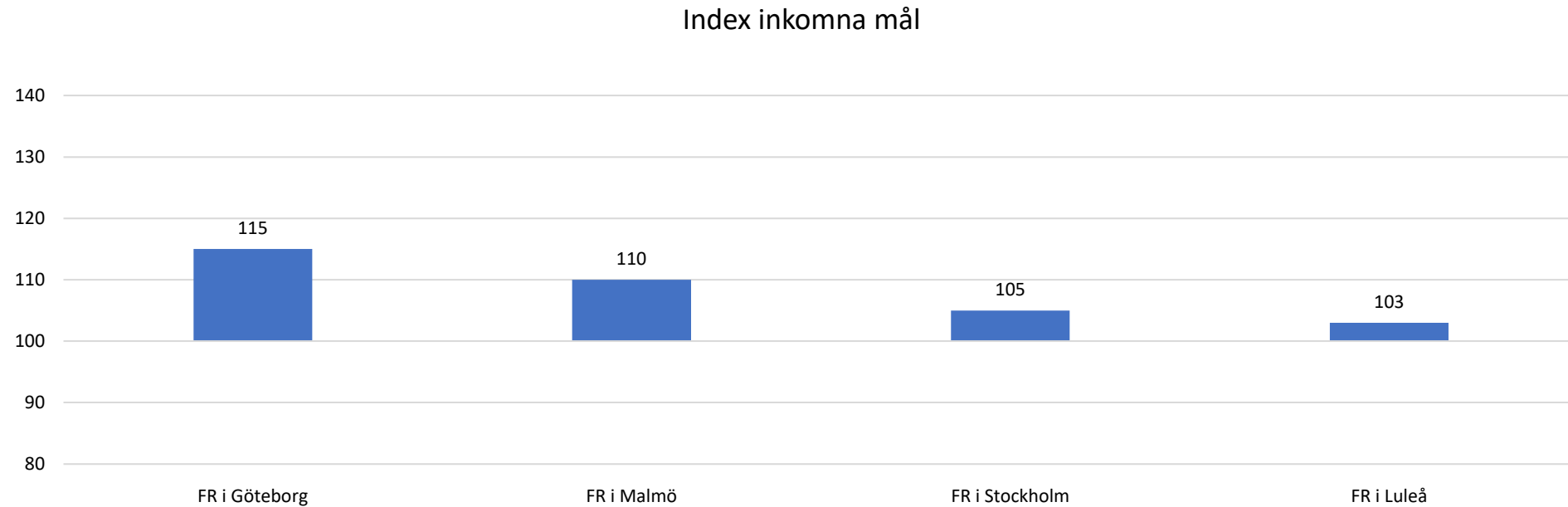
Tabell 7

Målkategori migration nivå 1	Målkategori migration nivå 2	Antal inkomna mål	Antal inkomna mål fg år	Index	Antal avgjorda mål	Antal avgjorda mål fg år	Index	Utgående balans 2024 30 jun	Utgående balans 2023 30 jun	Index
Avlägsnandemål asyl	Totalvärden	3 388	3 960	86	4 007	4 236	95	2 381	2 764	86
	varav ensamkommande barn	42	53	79	42	66	64	12	12	100
	varav efter ny prövning enl 12 kap 19 §	199	441	45	306	508	60	153	296	52
	varav övriga avlägsnandemål asyl	3 147	3 466	91	3 659	3 662	100	2 216	2 456	90
Omedelbar verkställighet		253	372	68	253	391	65	11	14	79
Uppehållstillstånd, Avlägsnandemål ej asyl, Statusförklaring	Totalvärden	10 446	7 047	148	10 868	7 299	149	5 143	5 405	95
	varav uppehållstillstånd	8 014	5 020	160	8 497	5 185	164	3 010	3 472	87
	varav avlägsnandemål ej asyl	1 857	1 460	127	1 759	1 621	109	1 696	1 467	116
	varav statusförklaring	575	567	101	612	493	124	437	466	94
Verkställighetsmål (6201,6205)		594	773	77	595	794	75	35	37	95
Medborgarskapsmål		1 923	1 859	103	1 807	1 830	99	900	1 097	82
Viseringsmål		3 613	4 423	82	3 547	4 353	81	166	188	88
Övriga migrationsmål		12 234	10 544	116	12 167	10 251	119	742	1 002	74
Totalvärden		32 451	28 978	112	33 244	29 154	114	9 378	10 507	89

I utfallet ingår överlämnade mål mellan migrationsdomstolarna.

Antal inkomna migrationsmål ökade med 12% första halvåret(8% exklusive mål om dröjsmålstalan). Bakom ökningen låg främst mål rörande uppehållstillstånd samt mål rörande dröjsmålstalan, medan asylmålen minskade. Antal avgjorda mål ökade än mer, 14%, och de balanserade mål minskade med -11% jmf i fjol, bland annat var antalet balanserade mål rörande uppehållstillstånd lägre trots den kraftiga målökningen i år. Antalet balanserade migrationsmål utgången av juni var därmed på de lägsta nivåerna sedan 2016.

Migrationsdomstolar: Förändringsindex inkomna mål 2024 jmf 2023, januari – juni (exkl mål rörande dröjsmålstalan)

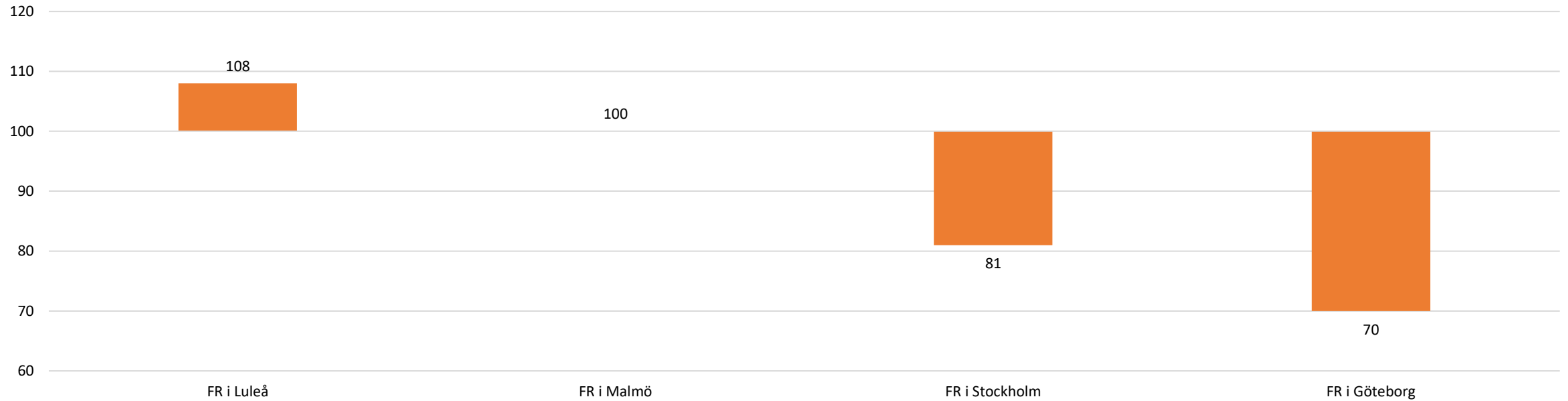


I utfallet ingår överlämnade mål mellan migrationsdomstolarna.

Efter ett högt inflöde av mål rörande arbetstillstånd till migrationsdomstolen i Stockholm under juni uppvisar nu samtliga mig.domstolar ett ökat inflöde jmf fg år. Ökningen återfinns främst vad avser mål rörande uppehållstillstånd.

Migrationsdomstolar: Förändringsindex balanserade mål 2024 jmf 2023, 30 juni

Index balanserade mål



Luleås utfall påverkas av att de tagit emot mål från Göteborg/Malmö.

Tre av fyra migrationsdomstolar hade oförändrade eller minskade balanser vid utgången av juni 2024.

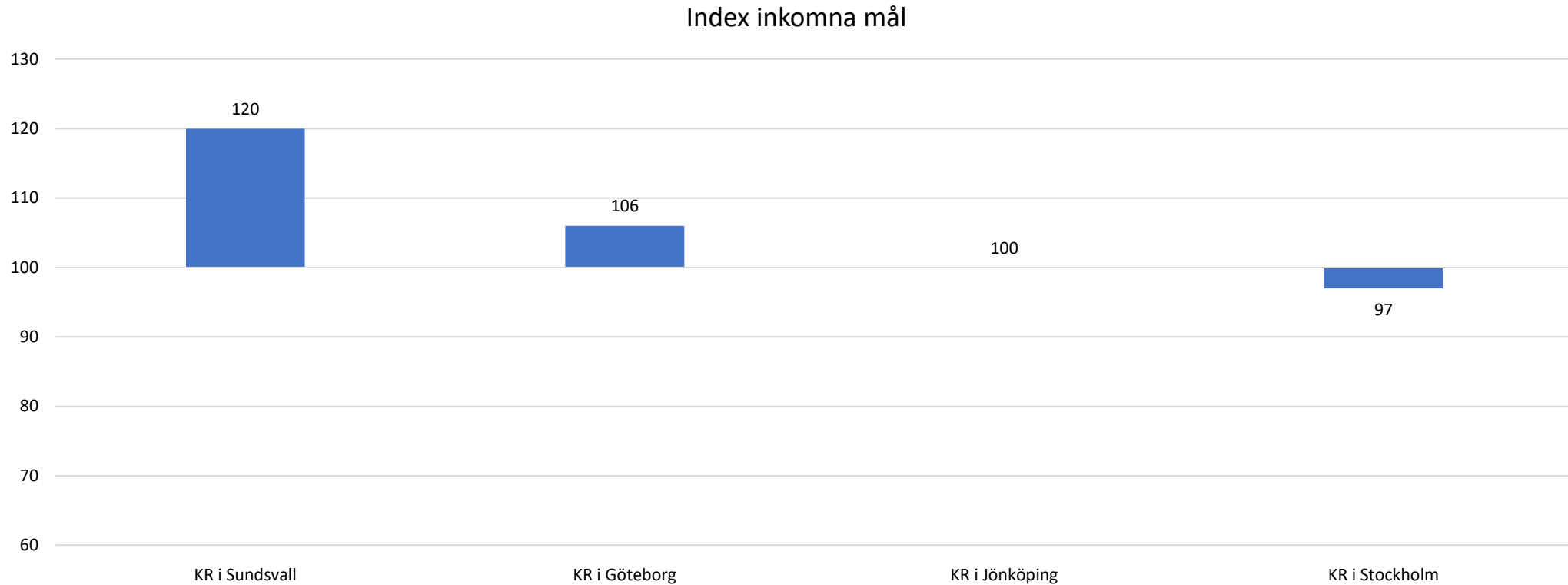
Kammarrätt 2024 jmf 2023, januari - juni

Tabell 8

Målkategori	Antal inkomna mål	Antal inkomna mål fg år	Index	Antal avgjorda mål	Antal avgjorda mål fg år	Index	Utgående balans 2024 30 jun	Utgående balans 2023 30 jun	Index
Skattemål	1 490	1 224	122	1 384	1 484	93	1 655	1 628	102
Trängselskattmål	10	17	59	8	14	57	3	5	60
Socialförsäkringsmål	1 613	1 486	109	1 632	1 617	101	1 033	979	106
Mål enligt socialtjänstlagen	1 107	945	117	1 006	977	103	514	356	144
Psykiatrimål	1 141	1 118	102	1 112	1 156	96	200	146	137
LVU	1 522	1 487	102	1 562	1 509	104	407	360	113
LVM-mål	172	180	96	180	172	105	28	43	65
LOU-mål	344	372	92	342	293	117	56	166	34
Mängdmål	781	694	113	731	677	108	297	217	137
Migrationsmål	7 198	6 628	109	7 313	6 395	114	974	1 196	81
Övriga mål	3 965	4 228	94	4 056	4 481	91	2 035	2 060	99
Summa totalt	19 343	18 379	105	19 326	18 775	103	7 202	7 156	101
Summa exkl migrationsmål	12 145	11 751	103	12 013	12 380	97	6 228	5 960	104

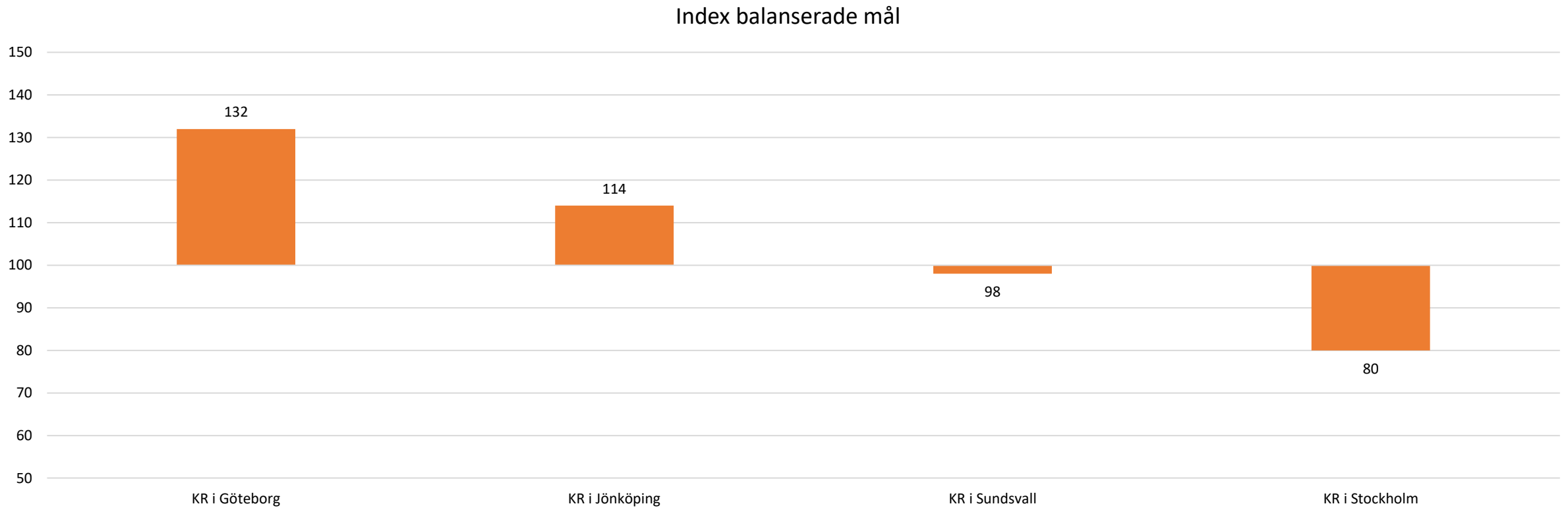
Antal inkomna och avgjorda mål exkl. migration vid kammarrätterna var i paritet med föregående år. Balanserade mål var knappa 300 fler jmf med för ett år sedan, 4%. Precis som vid förvaltningsrätterna är balanserade mål på låga nivåer vid kammarrätterna jmf tidigare år.

Kammarrätt exkl. migration per domstol: Förändringsindex inkomna mål 2024 jmf 2023, januari – juni



Hälften av kammarrätterna hade ett ökat målinflöde hittills 2024.

Kammarrätt exkl. migration per domstol: Förändringsindex balanserade mål 2024 jmf 2023, 30 juni



Hälften av kammarrätterna uppvisade ökade balanser utgången av juni.

Migrationsöverdomstolen 2024 jmf 2023, januari - juni

Tabell 9

Målkategori migration nivå 1	Målkategori migration nivå 2	Antal inkomna mål	Antal inkomna mål fg år	Index	Antal avgjorda mål	Antal avgjorda mål fg år	Index	Utgående balans 2024 30 jun	Utgående balans 2023 30 jun	Index
Avlägsnandemål asyl	Totalvärden	2 777	2 751	101	2 873	2 661	108	400	525	76
	varav ensamkommande barn (6003)	34	35	97	29	31	94	7	8	88
	varav efter ny prövning enl 12 kap 19 § (6202)	217	285	76	212	272	78	40	55	73
	varav övriga avlägsnandemål asyl (6001, 6024, 6204)	2 526	2 431	104	2 632	2 358	112	353	462	76
Omedelbar verkställighet		14	33	42	18	35	51	0	4	0
Uppehållstillstånd, Avlägsnandemål ej asyl, Statusförklaring	Totalvärden	2 379	1 697	140	2 377	1 611	148	371	354	105
	varav uppehållstillstånd (61)	1 490	993	150	1 466	989	148	240	181	133
	varav avlägsnandemål ej asyl (6002,6008,6027)	692	556	124	706	473	149	102	139	73
	varav statusförklaring (63)	197	148	133	205	149	138	29	34	85
Verkställighetsmål (6201,6205)		289	345	84	309	359	86	29	42	69
Medborgarskapsmål		368	345	107	375	382	98	52	54	96
Viseringsmål		433	634	68	408	535	76	88	171	51
Övriga migrationsmål		874	739	118	884	741	119	24	24	100
Särskilda rättsmedel		64	84	76	69	71	97	10	22	45
Totalvärden		7 198	6 628	109	7 313	6 395	114	974	1 196	81

Precis som vid mig.domstolarna ökade inflödet av mål rörande uppehållstillstånd första halvåret. Även vid migrationsöverdomstolen var antalet avgjorda mål något fler än de och de balanserade målen var -19% lägre.

Högsta förvaltningsdomstolen 2024 jmf 2023, januari - juni

Tabell 10

Målkategori	Antal inkomna mål	Antal inkomna mål fg år	Index	Antal avgjorda mål	Antal avgjorda mål fg år	Index	Utgående balans 2024 30 jun	Utgående balans 2023 30 jun	Index
LOU-mål	48	78	62	39	79	49	20	24	83
LVM-mål	49	35	140	55	35	157	4	5	80
LVU-mål	549	509	108	583	568	103	93	89	104
Mängdmål	192	163	118	217	169	128	41	45	91
Psykiatrimål	322	372	87	352	394	89	52	69	75
Skattemål	581	686	85	916	387	237	308	531	58
Socialförsäkringsmål	556	528	105	532	657	81	170	177	96
SoL-mål	232	285	81	214	307	70	89	69	129
Trängselskattemål	2	4	50	2	2	100	1	2	50
Övriga mål	1 427	1 583	90	1 449	1 621	89	726	941	77
Totalvärden	3 958	4 243	93	4 359	4 219	103	1 504	1 952	77

Vid Högsta förvaltningsdomstolen minskade inkomna mål något första halvåret medan de avgjorda ökade och översteg inflödet. Balanserade mål var på betydligt lägre nivå jmf med för ett år sedan, -23%, ca -450 mål. Bland annat har antalet skattemål i balans minskat markant.

Hyres- och arrendenämnd 2024 jmf 2023, januari - juni

Tabell 11

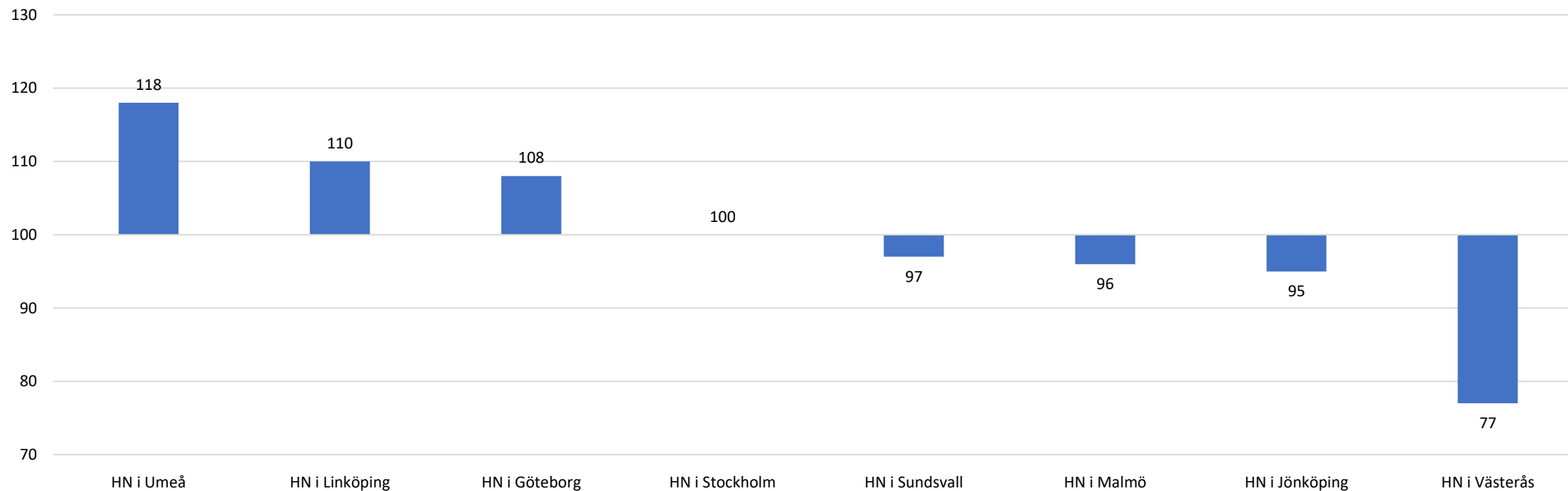
Ärendekategori	Antal inkomna mål	Antal inkomna mål fg år	Index	Antal avgjorda mål	Antal avgjorda mål fg år	Index	Utgående balans 2024 30 jun	Utgående balans 2023 30 jun	Index
Hyresnämndsärenden	6 939	3 758	185	8 309	3 915	212	2 397	2 111	114
-varav ärenden enligt 12 kap JB	3 267	2 754	119	3 221	2 968	109	2 021	1 642	123
-varav ärenden enligt hyresförhandlingslagen	3 102	503	617	4 481	425	1 054	214	273	78
-varav övriga hyresnämndsärenden	570	501	114	607	522	116	162	196	83
Arrendenämndsärenden	914	745	123	846	1 101	77	642	879	73
-varav bostadsarrenden	222	277	80	124	594	21	446	752	59
-varav jordbruksarrenden	48	50	96	47	54	87	27	25	108
-varav övriga arrendenämndsärenden	644	418	154	675	453	149	169	102	166
Bostads- och lokalavståenden	11 350	12 208	93	11 675	12 069	97	442	606	73
Ärende om lokalmedling	2 338	2 332	100	1 935	1 847	105	2 997	3 014	99
Summa	21 541	19 043	113	22 765	18 932	120	6 478	6 610	98

Inkomna och avgjorda ärenden vid hyresnämnderna ökade kraftigt första halvåret. Bakom ökningen låg främst ärenden rörande hyresförhandlingslagen (utse särskild skiljeman) men även återbetalning av hyra har ökat. Även inkomna arrendenämndsärenden ökade dock syns en minskning av dessa ärenden i balans. Det totala antalet balanserade ärenden var i paritet jmf utgången av juni i fjol.

(Exkluderas ärenden rörande skiljemän var in- och utflödet hittills i år i paritet med första halvåret 2024.)

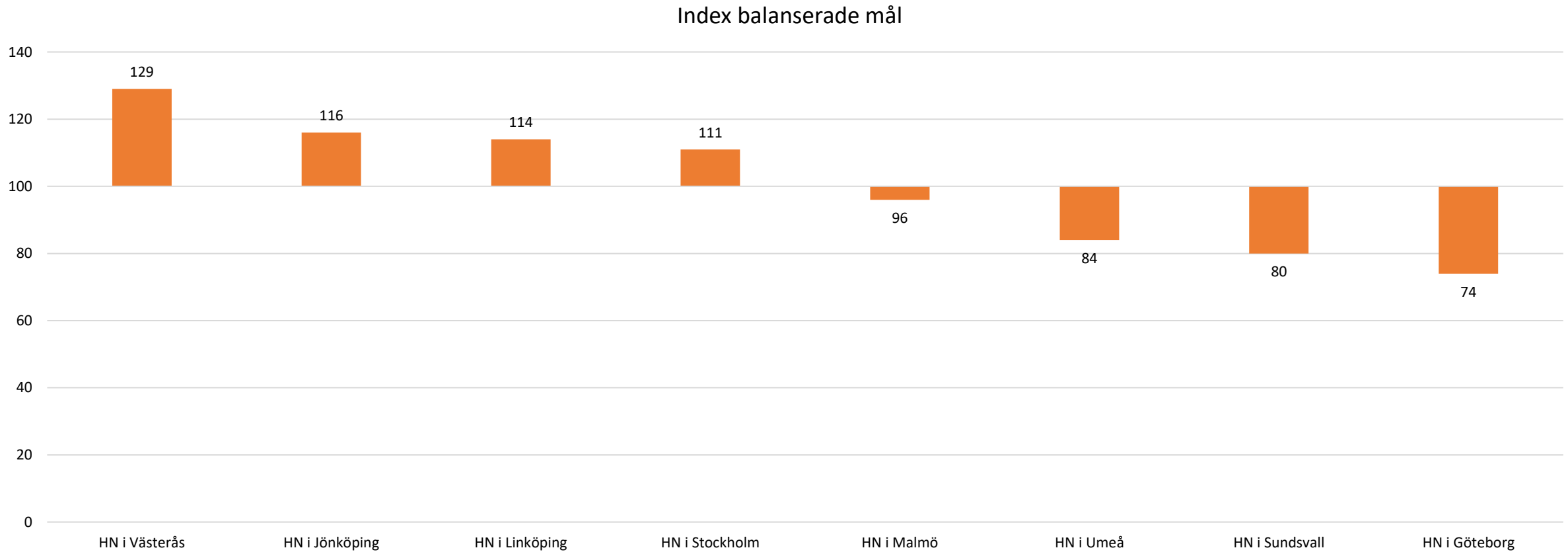
Utfall per nämnd: Förändringsindex inkomna ärenden 2024 jmf 2023, januari – juni (exkl ärenden rörande utse särskild skiljeman)

Index inkomna ärenden



5 av 8 nämnder hade ett oförändrat eller minskat inflöde hittills i år.

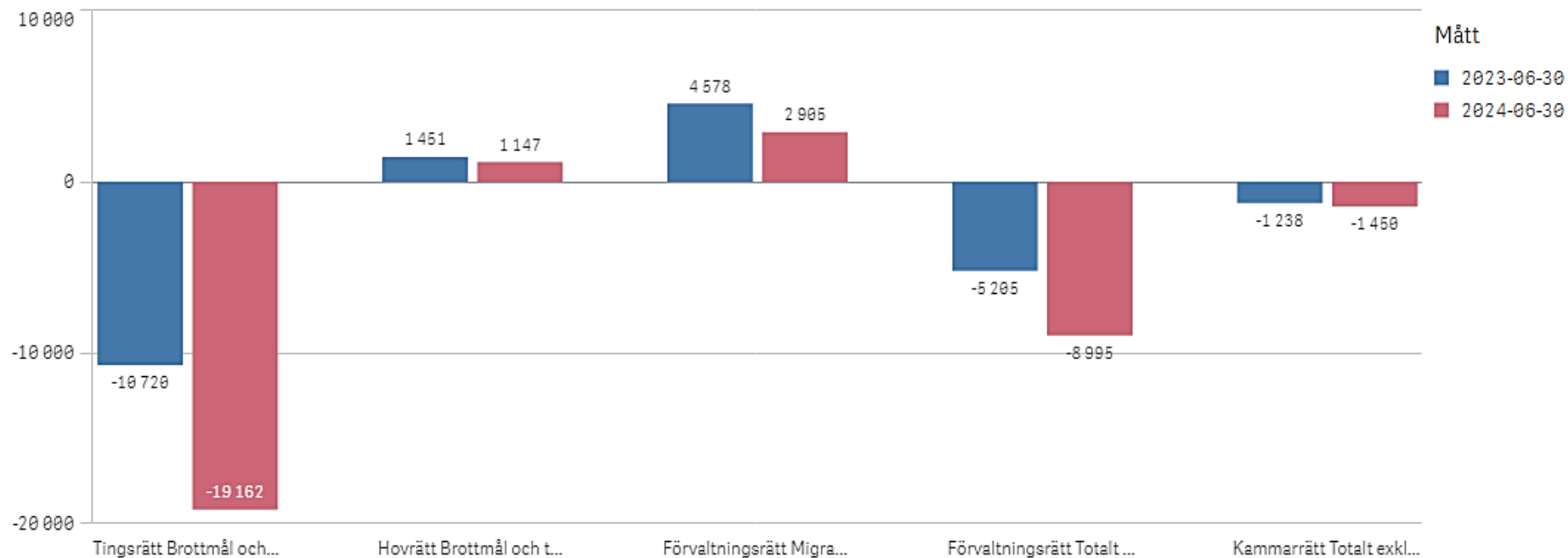
Utfall per nämnd: Förändringsindex balanserade ärenden 2024 jmf 2023, 30 juni (exkl ärenden rörande utse särskild skiljeman)



Hälften av nämnderna hade ökade balanser vid utgången av juni.

Över- eller underbalans juni-24 jämfört juni-23

Överbalanser jämfört med föregående år



Samtliga domstolsslag hade ett förbättrat utfall jmf fg. år, dock återfinns fortsatt överbalanser vid hovrätterna och migrationsdomstolarna.

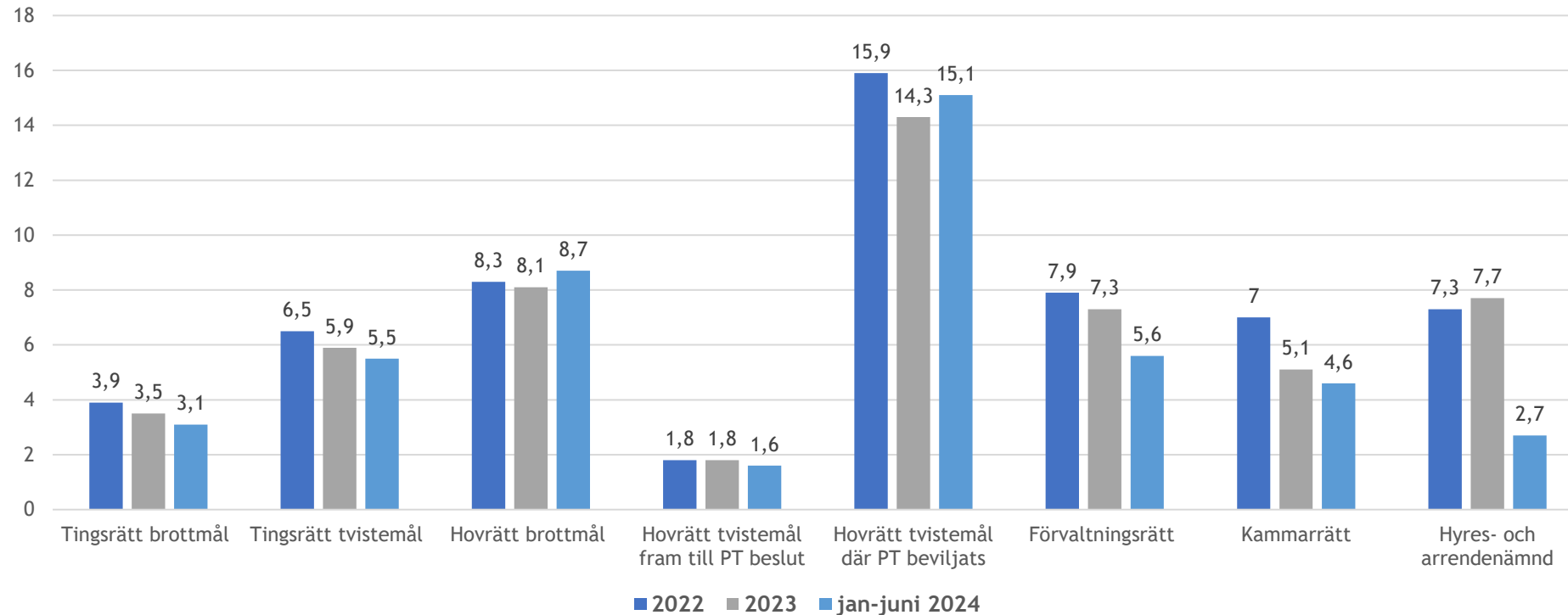
Domstolsslag	2023-06-30	2024-06-30	Förändring
Totalvärdet	-11 135	-25 556	-14 421
Tingsrätt Brottmål och tvistemål	-10 720	-19 162	-8 443
Hovrätt Brottmål och tvistemål	1 451	1 147	-303
Förvaltningsrätt Migration	4 578	2 905	-1 673
Förvaltningsrätt Totalt exkl migrationsmål	-5 205	-8 995	-3 790
Kammarrätt Totalt exkl migrationsmål	-1 238	-1 450	-212

För tingsrätterna exkluderas numera förordnandemål vid beräkningen. Stämningsansökan kan dock inkomma i efterhand, vilket särskilt berör innevarande år. Utfallet innevarande år är därmed inte fullt så positivt som visas i utfallet och kan inte fullt ut jämföras med fg år.

Omloppstider regeringens verksamhetsmål 2022, 2023 & jan-juni 2024

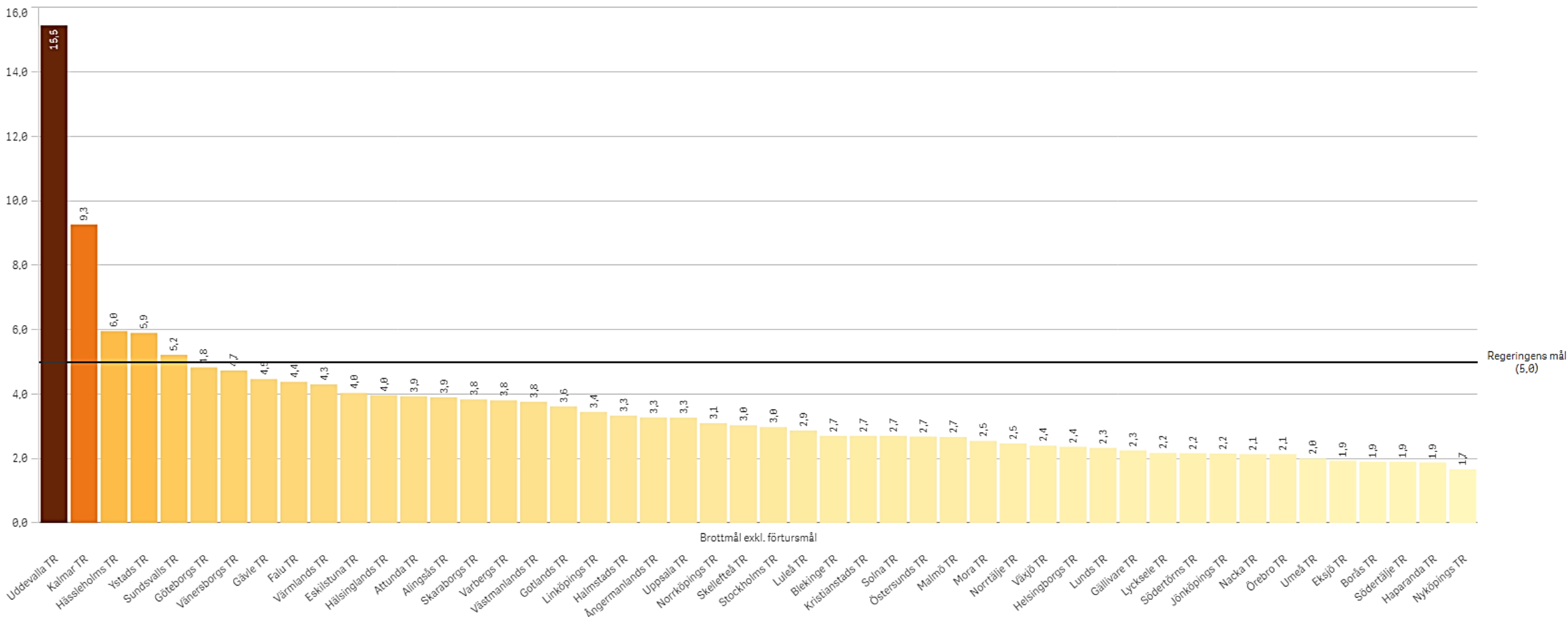
Diagram 3

Utfall mäts vid 75:e percentilen



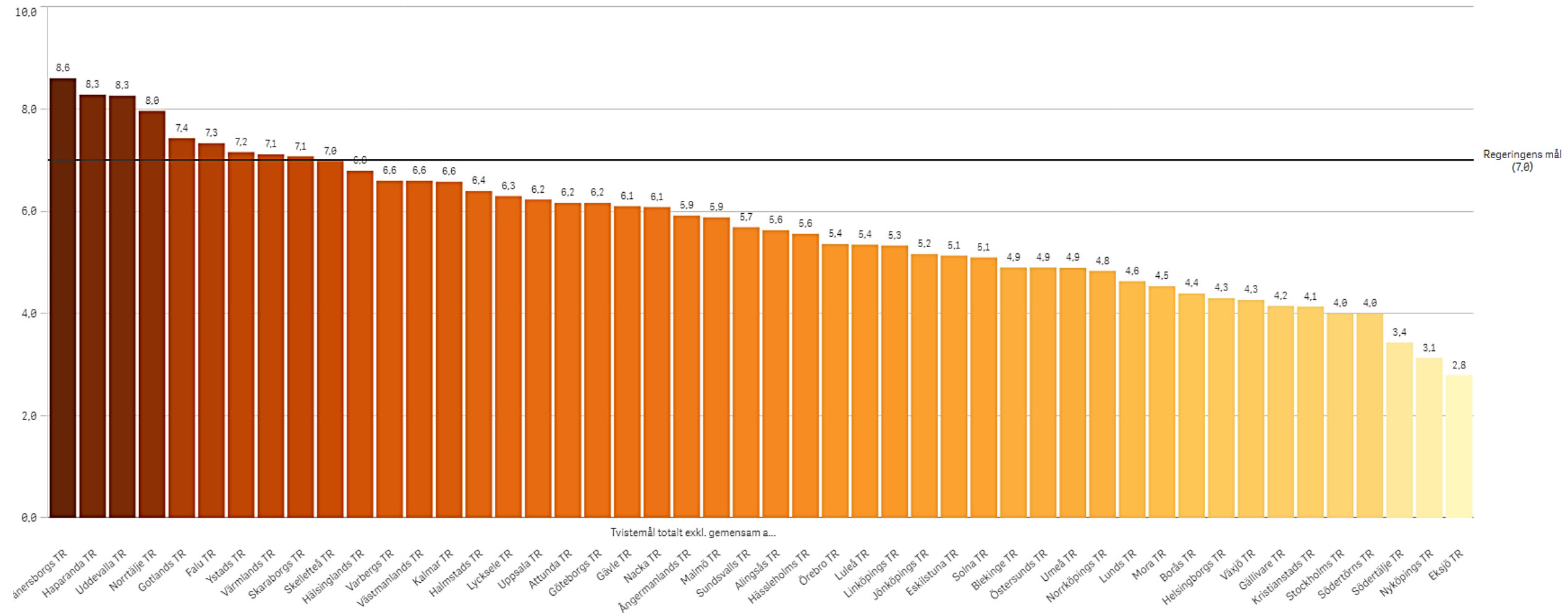
Sex av regeringens åtta satta verksamhetsmål för den allmänna verksamheten uppnåddes under första halvåret 2024. Regeringens båda verksamhetsmål vid tingsrätterna uppnåddes med marginal (Vad avser brottmål med stämning var utfallet 4,0 månader, varav SLF 1,5 månader). Hovrätterna uppnådde ett av sina tre mål. Omloppstiden vid förvaltningsrätterna har minskat markant i takt med förbättrat balansläge och regeringens målsättning nås numera. Både kammarrätterna och hyres- och arrendenämnderna hade låga omloppstider och klarade sina målsättningar (vid nämnderna var utfallet 4,9 månader exkl ärenden rörande skiljemän).

Tingsrätters omloppstid per domstol: Brottmål (exkl. förtur) januari – juni 2024



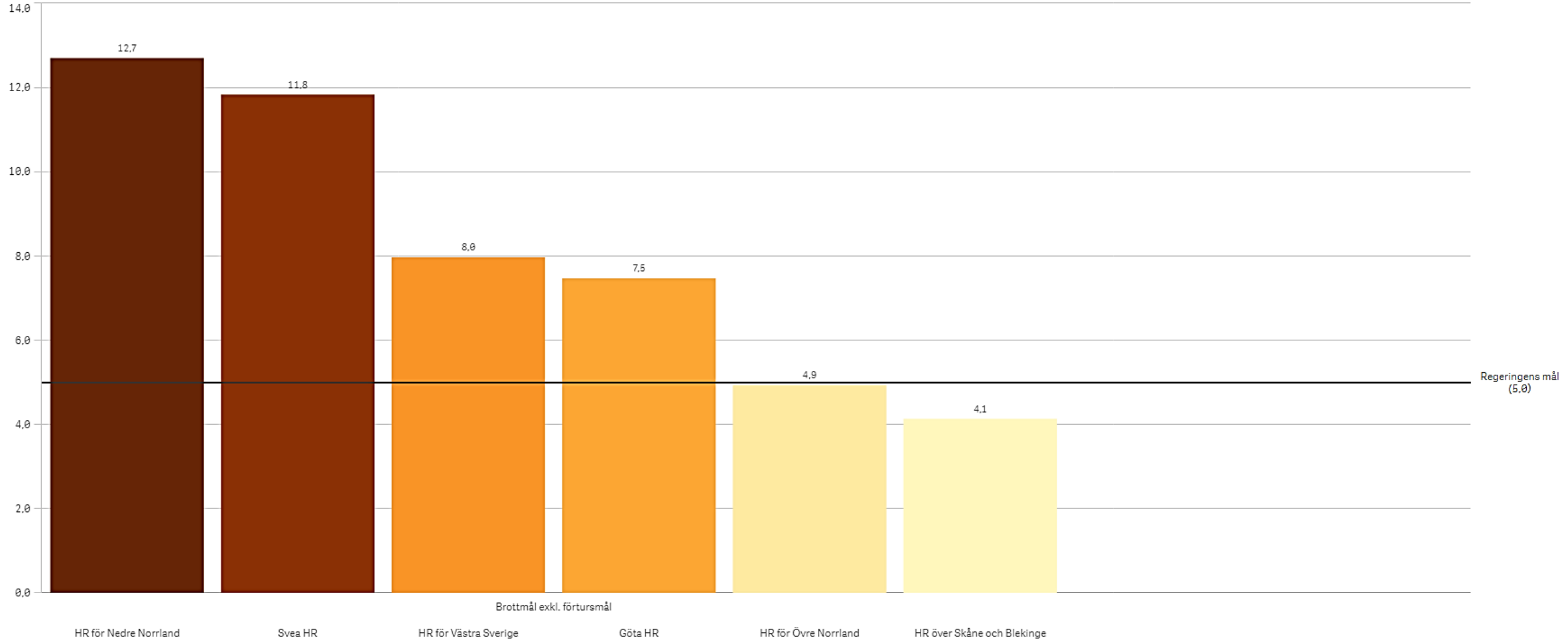
Hittills under 2024 var det endast 5 tingsrätter som inte uppnådde regeringens målsättning om 5 månader för brottmålen. Flertalet tingsrätter når regeringens målsättning med marginal. Utfallet enbart för mål med stämning var 4 månader, varav snabbare lagföring 1,5 månader. Förordnandemål och mål där stämning ej krävs utgjorde 40% av målen för verksamhetsmålet och hade en omloppstid på 1,4 månader. Att samtliga tingsrätter numera är verksamma inom snabbare lagföring är en bidragande faktor bakom det allt lägre utfallet för omloppstiderna. SLF-målen utgjorde 46% av de avgjorda målen med stämning.

Tingsrätters omloppstid per domstol: Tvistemål (exkl. gem.ansökan om äktenskapsskillnad) januari – juni 2024



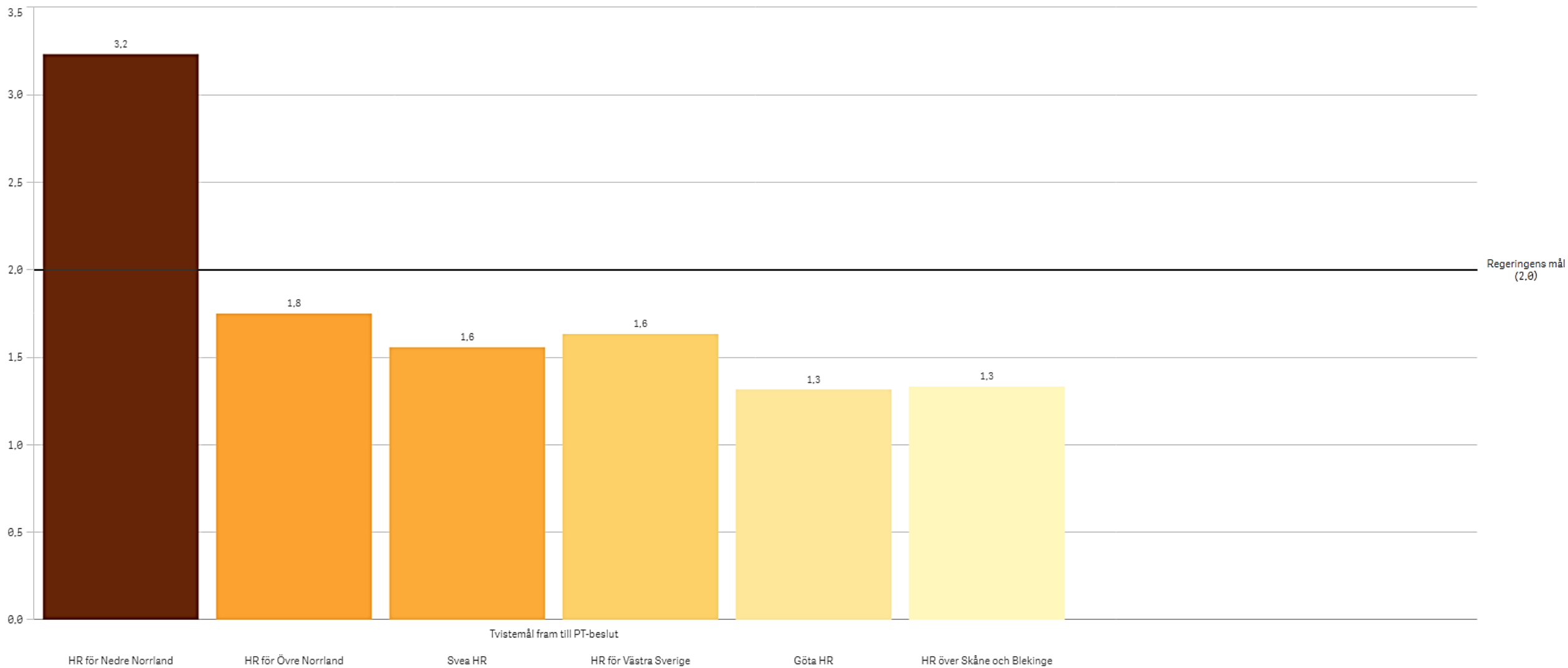
Även gällande tvistemålen klarade en stor majoritet av tingsrätterna regeringens målsättning. Bl.a. bidrar en ökning av antalet tredskodomar samt en lägre andel familjemål till den positiva utvecklingen.

Hovrätters verksamhetsmål per domstol: Brottmål (exkl. förtur) januari – juni 2024



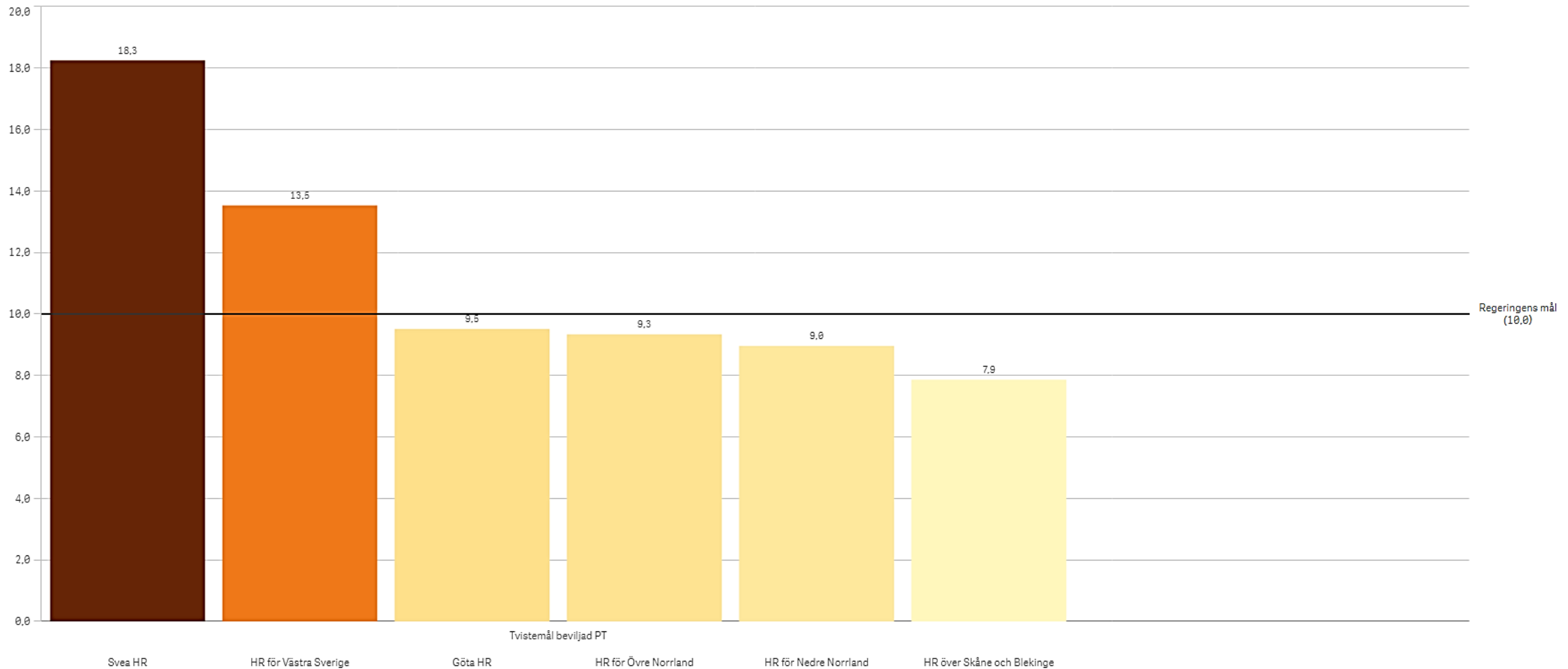
Fortsatt stora skillnader i utfall mellan hovrätterna. Två hovrätter nådde regeringens verksamhetsmål för brottmål efter första halvåret.

Hovrätters verksamhetsmål per domstol: Tvistemål fram till PT-beslut januari – juni 2024



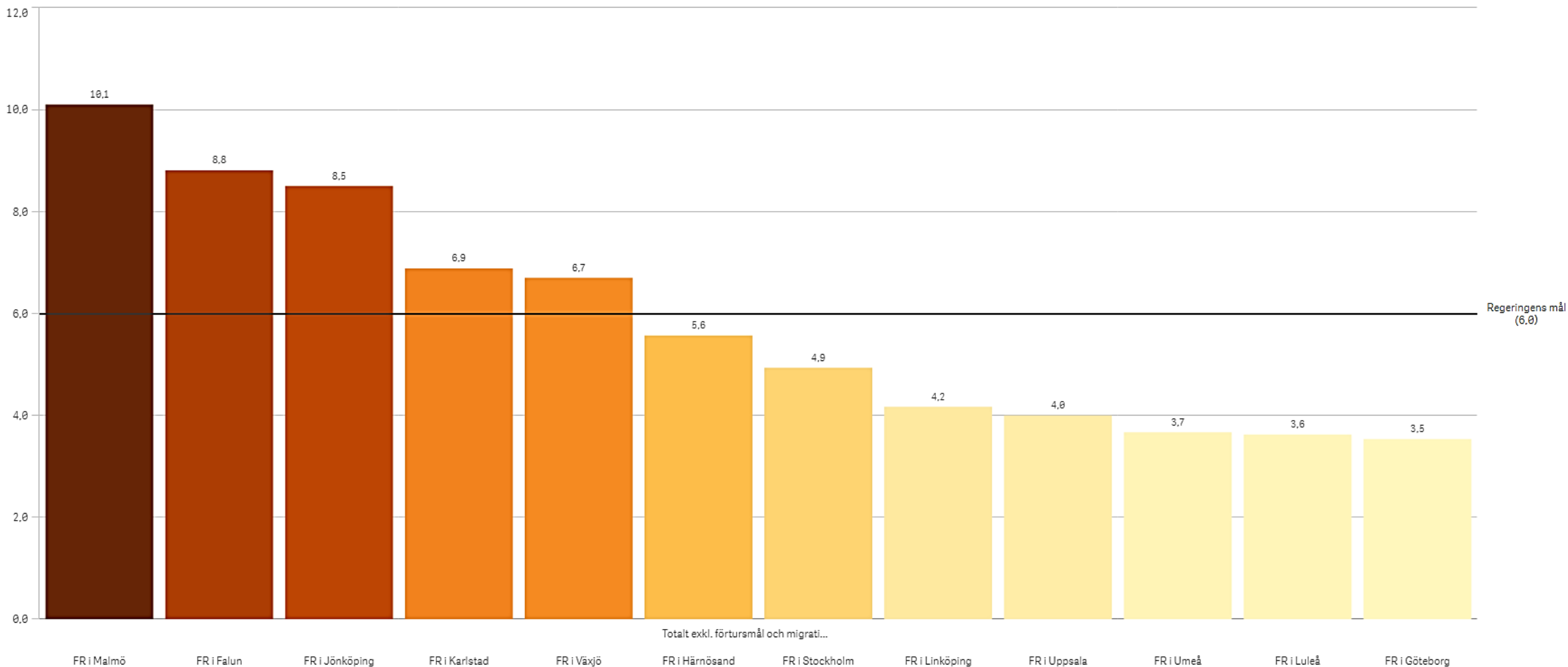
Fortsatt när majoriteten av hovrätterna regeringens verksamhetsmål avseende tvistemål fram till PT-beslut.

Hovrätters verksamhetsmål per domstol: Tvistemål beviljad PT januari – juni 2024



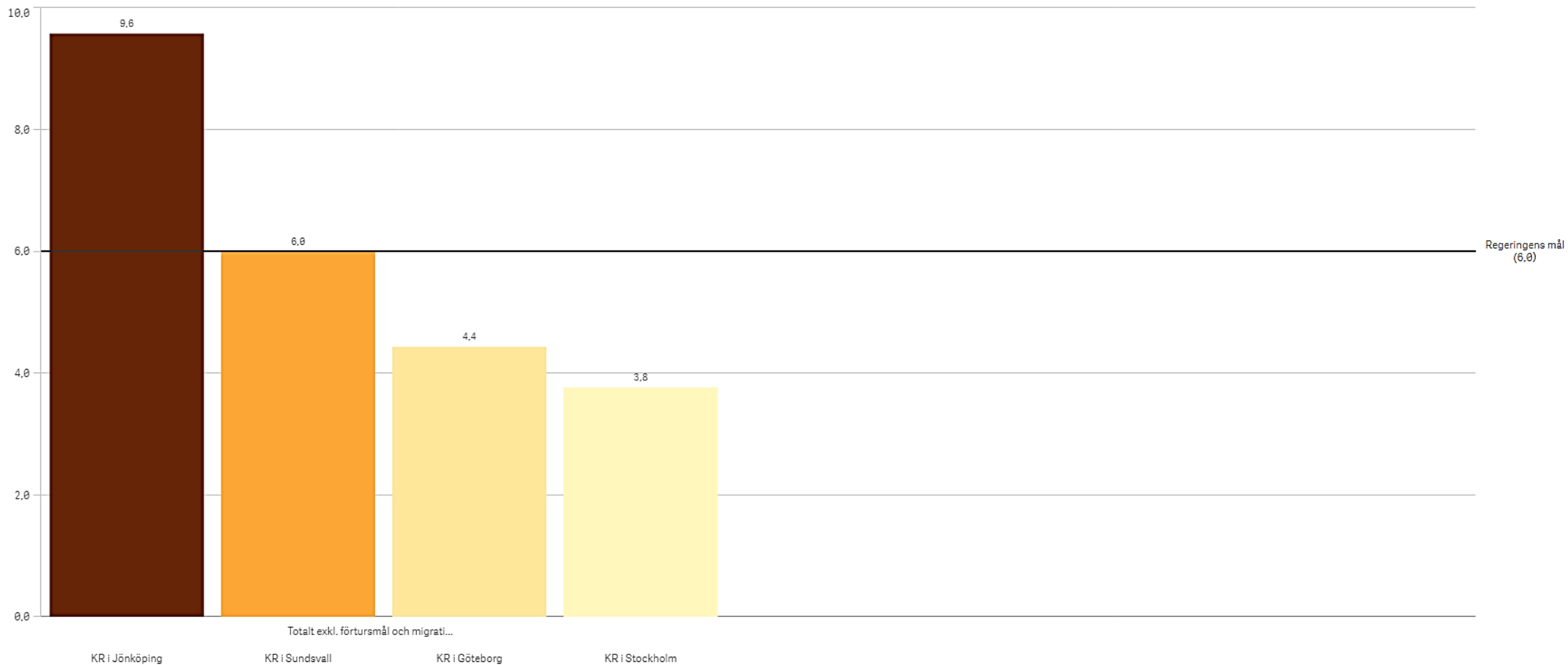
För tvistemål med beviljat prövningstillstånd nådde fyra av sex hovrätter regeringens målsättning och även för detta verksamhetsmål stora skillnader i utfall.

Förvaltningsrätters verksamhetsmål per domstol: Totalt (exkl. förtur och mig.) januari – juni 2024



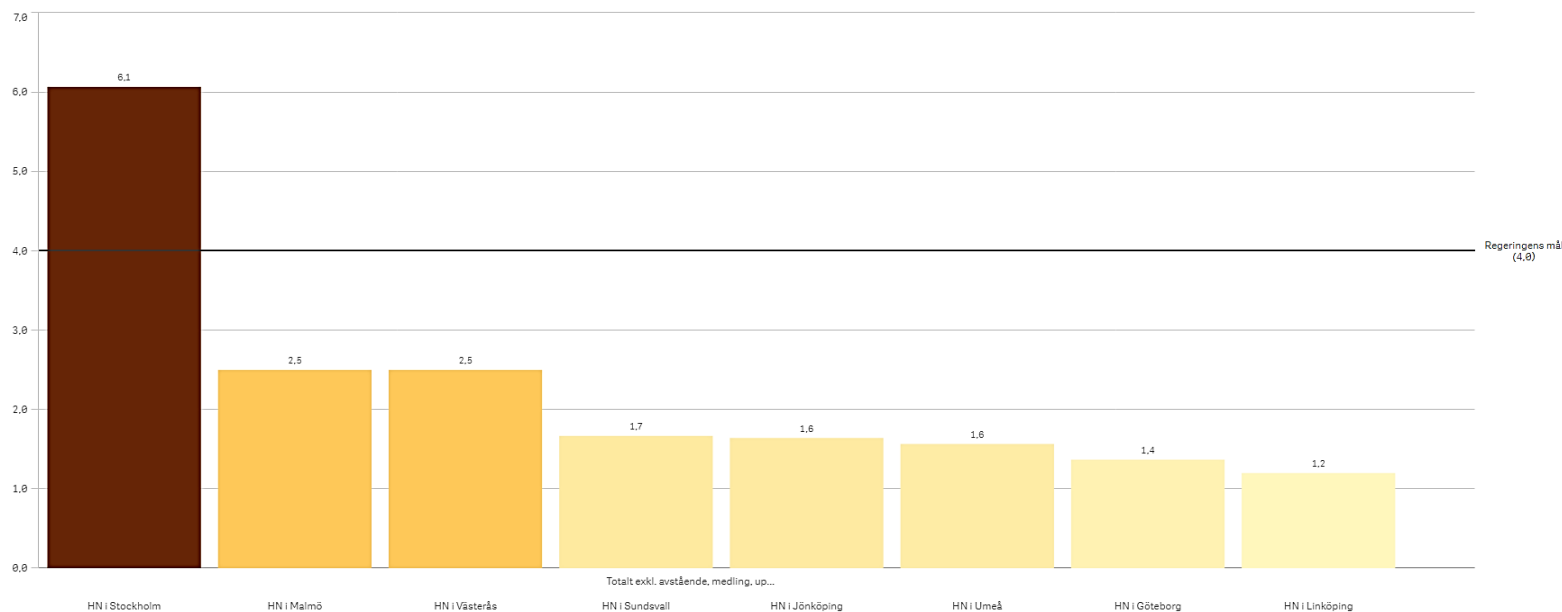
I takt med en kraftigt förbättrad balanssituation når numera en majoritet av förvaltningsrätterna regeringens målsättning, vissa med god marginal. Fortsatt stora skillnader i utfall mellan domstolarna.

Kammarrätters verksamhetsmål per domstol: Totalt (exkl. förtur och mig.) januari – juni 2024



3 av 4 kammarrätter nådde regeringens verksamhetsmål om sex månader under första halvåret.

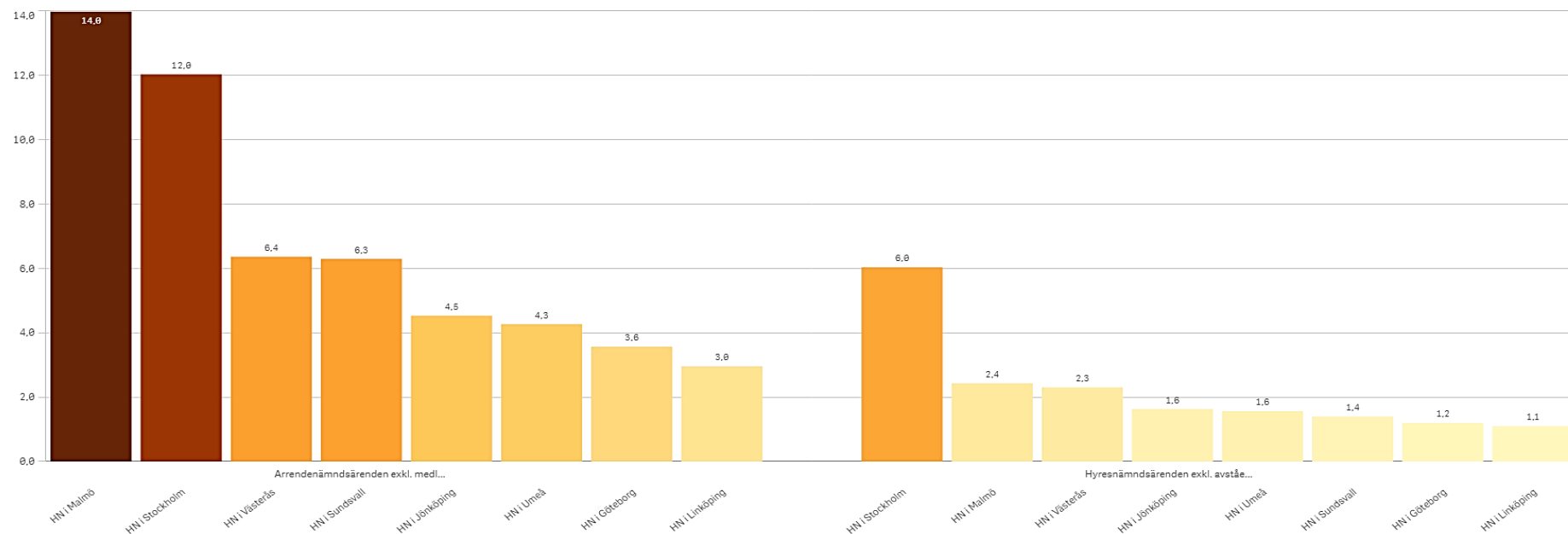
Nämnders omloppstid per nämnd: Totalt (exkl. avstående, medling, uppskov och dispens) januari – juni 2024



Verksamhetsmålet totalt uppnåddes av samtliga nämnder bortsett från den i Stockholm. Exkluderas ärenden rörande skiljemän uppnådde 5 av 8 nämnderna målsättningen om 4 månaders omloppstid.

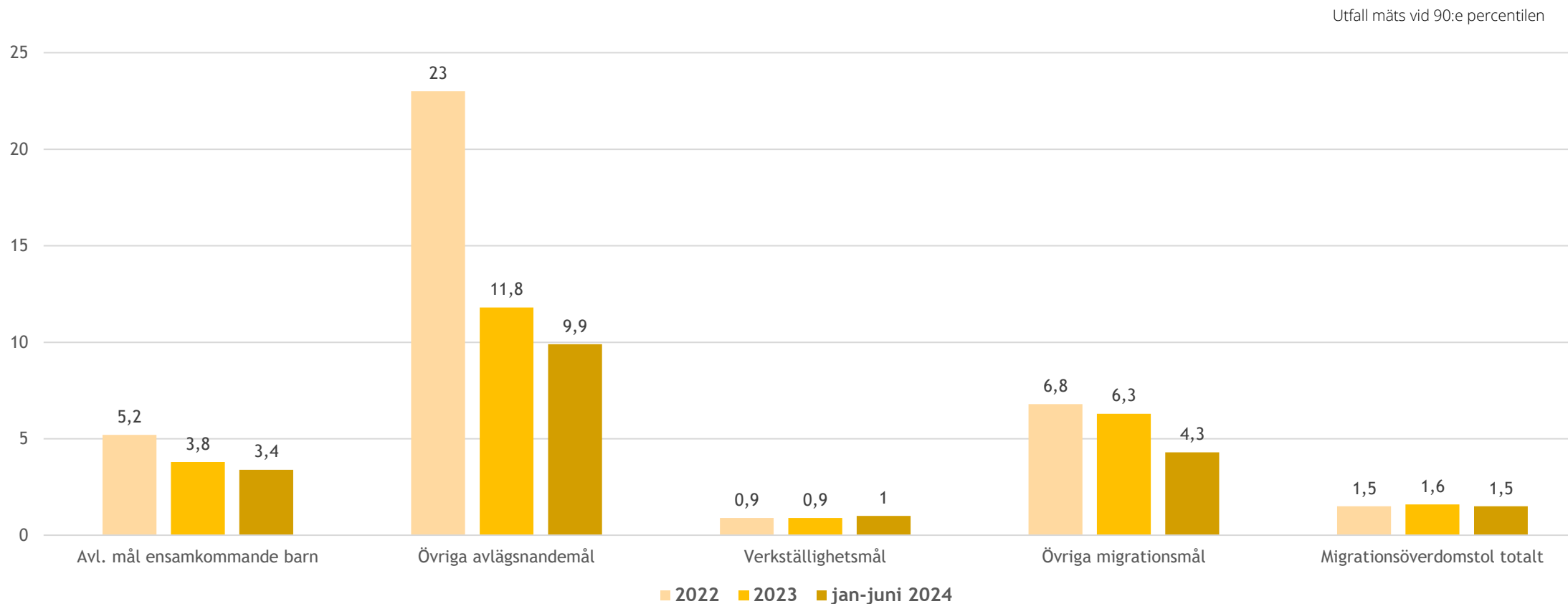
Det låga antalet avgjorda arrendenämndsärenden per nämnd hittills i år ger stora skillnader i utfall.

För hyresnämndsärenden får ärendetyper rörande särskild skiljemän stort genomslag på utfallet. Exkl de ärendena varierar utfallet mellan 2,1-7,3 månader.



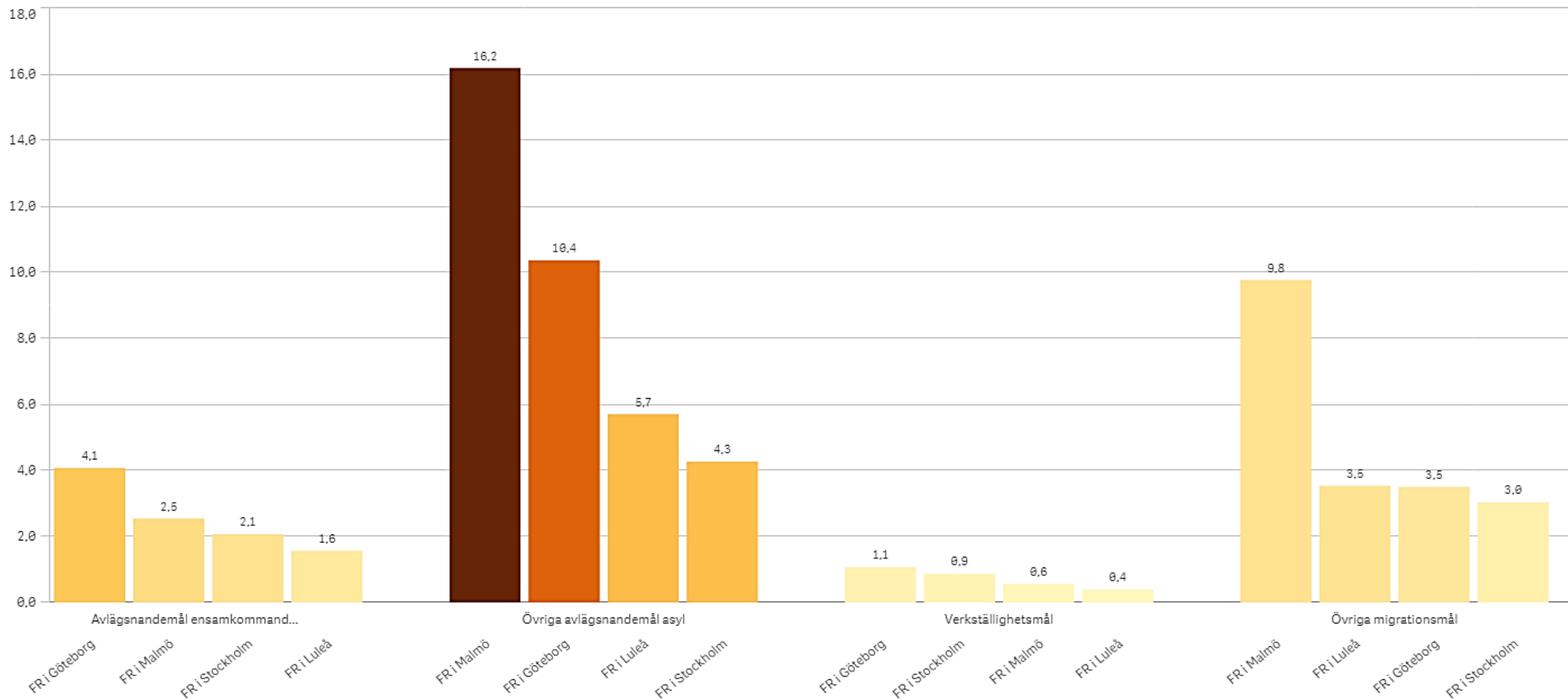
Omloppstider regeringens verksamhetsmål – Migration 2022, 2023 & jan-juni 2024

Diagram 4



Gällande verksamhetsmålen för **migrationsdomstolarna** syntes en fortsatt förbättring för merparten av målen jämfört med helåret 2023. Utfallet för övriga migrationsmål var 6,6 månader om målet rörande dröjsmålstalan exkluderas. Omloppstiden vid **migrationsöverdomstolen** låg fortsatt stabilt kring 1,5 månader.

Migrationsdomstolarnas verksamhetsmål per domstol januari – juni 2024



Majoriteten av migrationsdomstolarna klarade målen för verkställighetsmål och övriga migrationsmål. Migrationsdomstolen i Stockholm är mkt nära nå regeringens verksamhetsmål för asylmål.