

Målutveckling

Januari-maj 2024

Innehåll

Uppföljning per domstolsslag - inledning

Uppföljning på totalnivå

Uppföljning av tingsrätter totalt och per domstol

Uppföljning av hovrätter totalt och per domstol

Uppföljning av Högsta domstolen

Uppföljning av förvaltningsrätterna totalt och per domstol

Uppföljning av kammarrätterna totalt och per domstol

Uppföljning av Högsta förvaltningsdomstolen

Uppföljning av hyres- och arrendenämnderna totalt och per nämnd

Över-underbalans

Omloppstider per verksamhetsmål och domstol/nämnd

Uppföljning per domstolsslag

Uppföljning per domstolsslag januari-maj 2024

I tabell 1-11 görs en uppställning över domstolsslagens, inkl. migrationsdomstolarnas, inkomna, avgjorda och balanserade mål. Tabellerna innehåller periodens utfall, utfall samma period föregående år samt förändringsindex som visar förändringen mellan åren. Tal över 100 innebär en ökning och tal under 100 en minskning. Ett index på 104 visar alltså en ökning på 4 procent jämfört med föregående år. Till varje domstolsslag finns även utvecklingen per domstol/nämnd.

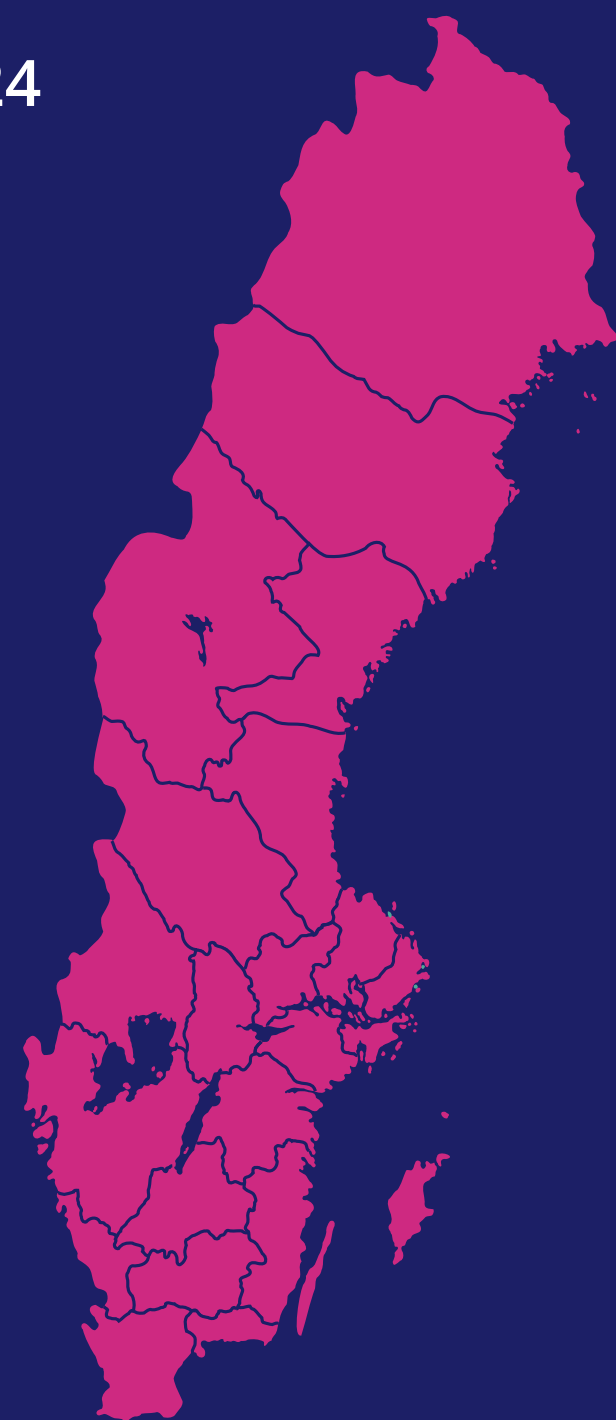
I diagram 2 redovisas respektive domstolsslags över- eller underbalans utgången av månaden jämfört med samma period föregående år.

I diagram 3-4 redovisas utfall för omloppstiderna vad avser regeringens verksamhetsmål. Till detta finns utfall per domstol/nämnd.

Målutveckling vid Sveriges domstolar januari - maj 2024

Domstolsslag	Inkomna mål	Avgjorda mål	Balanserade mål
Domstolar totalt	7%	5%	-1%
Tingsrätter	10%	9%	3%
Hovrätter	7%	13%	1%
HD	8%	6%	43%
Förvaltningsrätter	+/-0%	-6%	-15%
Kammarrätter	1%	+/-0%	-6%
HFD	-1%	4%	-12%
Hyres- och Arrendenämnder	17%	31%	-12%

Ärenden vid tingsrätter samt migrationsmål exkluderade.



Domstolar totalt 2024 jmf 2023, januari - maj

Tabell 1

Domstolsslag	Antal inkomna mål	Antal inkomna mål fg år	Index	Antal avgjorda mål	Antal avgjorda mål fg år	Index	Utgående balans 2024 31 maj	Utgående balans 2023 31 maj	Index
Tingsrätt	101 683	92 267	110	102 104	93 469	109	84 913	82 092	103
Hovrätt	17 077	15 920	107	17 587	15 614	113	9 132	9 043	101
Högsta domstolen	4 220	3 923	108	4 075	3 851	106	2 439	1 701	143
Förvaltningsrätt	69 931	67 680	103	71 466	70 828	101	36 484	43 098	85
Förvaltningsrätt exkl migrationsmål	44 149	44 071	100	44 963	47 650	94	27 034	31 984	85
Kammarrätt	15 929	15 129	105	16 195	15 290	106	6 919	7 391	94
Kammarrätt exkl migrationsmål	9 907	9 795	101	10 055	10 067	100	5 948	6 317	94
Högsta förvaltningsdomstolen	3 284	3 327	99	3 686	3 539	104	1 503	1 716	88
Summa totalt	212 124	198 246	107	215 113	202 591	106	141 390	145 041	97
Summa exkl migrationsmål	180 320	169 303	107	182 470	174 190	105	130 969	132 853	99

Antal inkomna och avgjorda mål har aldrig tidigare varit på så höga nivåer som under de fem första månaderna 2024. Samtidigt är de balanserade målen på de lägsta nivåerna sedan 2018 och antal avgjorda mål fortsätter överstiga inflödet.

Inkomna mål ökade totalt med 7% jmf föregående år. Ökningen syntes fortsatt vid de allmänna domstolarna, medan inflödet vid de allmänna förvaltningsdomstolarna är i paritet med fjolårets nivåer. De **avgjorda målen** överstiger inflödet vid merparten av domstolsslagen. Därmed fortsatte **balanserade mål** (exkl. migration) minska och var ca -1 900 färre jämfört med utgången av maj i fjol. Andel mål i balans, dvs balanserade måls andel av inkomna mål, har aldrig tidigare varit så lågt.

Målkategori	Antal inkomna mål	Antal inkomna mål fg år	Index	Antal avgjorda mål	Antal avgjorda mål fg år	Index	Utgående balans 2024 31 maj	Utgående balans 2023 31 maj	Index
Förenklade Övriga tvistemål	10 549	8 228	128	10 391	8 361	124	6 295	5 176	122
Gemensam ansökan	8 307	8 148	102	8 119	7 988	102	7 672	7 718	99
Övriga familjemål	6 524	6 753	97	6 792	6 821	100	8 771	8 906	98
Övriga tvistemål	13 776	11 989	115	14 449	12 582	115	12 246	10 924	112
Summa tvistemål	39 156	35 118	111	39 751	35 752	111	34 984	32 724	107
Summa brottmål	59 309	54 096	110	58 964	54 483	108	46 721	46 065	101
varav mål med stämningsansökan	31 452	29 114	108	36 795	34 761	106	21 718	22 920	95
Fastighetsmål	630	513	123	675	606	111	572	632	91
Miljömål	1 532	1 439	106	1 624	1 462	111	1 727	1 748	99
PBL-mål	1 056	1 101	96	1 090	1 166	93	909	923	98
Summa totalt	101 683	92 267	110	102 104	93 469	109	84 913	82 092	103
Summa exklusive mark och miljö	98 465	89 214	110	98 715	90 235	109	81 705	78 789	104

Antalet "Brottmål med stämningsansökan fg. år" är hämtat från ett uttag vid samma tidpunkt föregående år för att vara jämförbart med årets uttag då stämning kan inkomma i efterhand.

Tabell 3

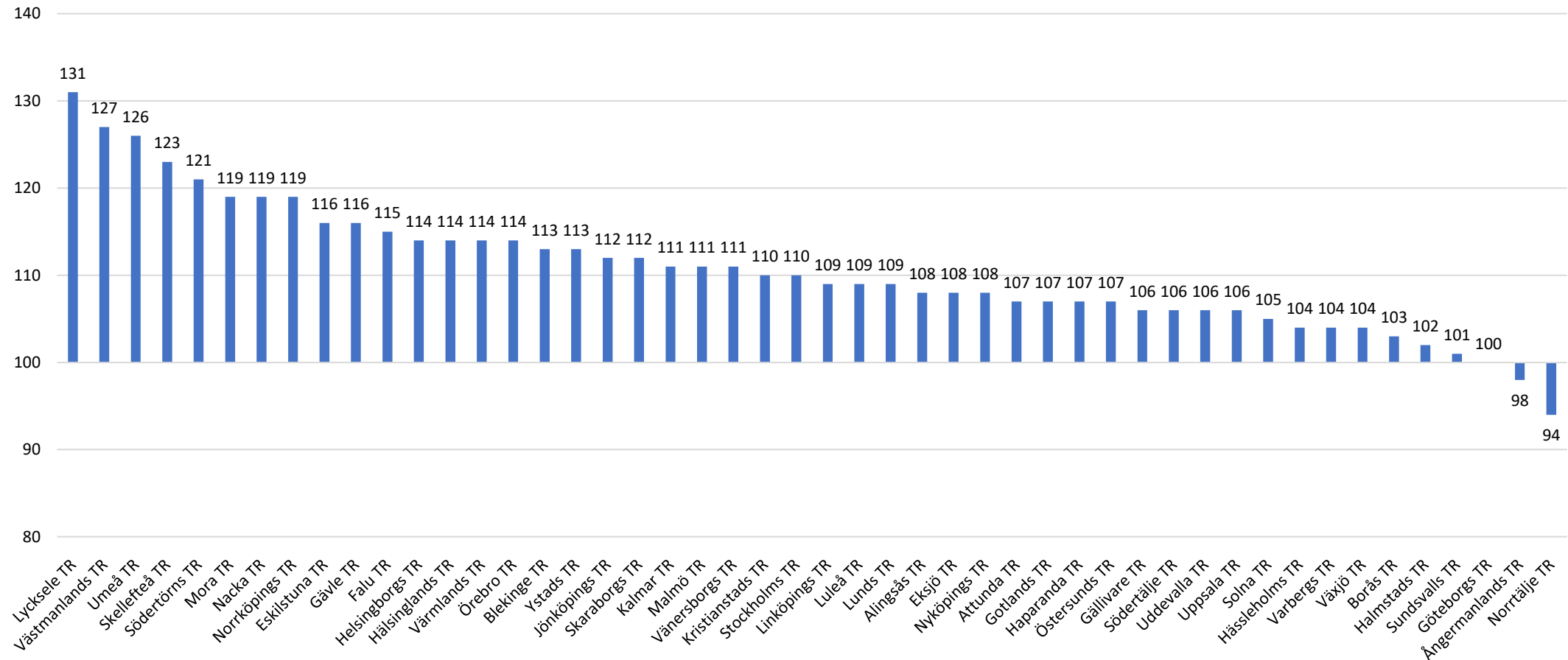
Ärendekategori	Antal inkomna mål	Antal inkomna mål fg år	Index	Antal avgjorda mål	Antal avgjorda mål fg år	Index	Utgående balans 2024 31 maj	Utgående balans 2023 31 maj	Index
Företagsrekonstruktioner	78	59	132	93	50	186	79	64	123
Konkursärenden	6 605	4 868	136	4 987	4 381	114	12 704	9 551	133
Skuldsanering	1 233	1 269	97	1 232	1 287	96	308	351	88
Utsökningsärenden	3 974	4 053	98	3 975	4 182	95	1 174	1 103	106
Övr domstolsärenden	21 969	20 850	105	21 255	19 864	107	13 191	12 752	103
Totalvärden	33 859	31 099	109	31 542	29 764	106	27 456	23 821	115

Vid tingsrätterna var inkomna mål på rekordhöga nivåer, 10% jmf föregående år. Starkt bidragande till ökningen av brottmål var mål inom snabbare lagföring då numera samtliga tingsrätter är verksamma. Dessa mål utgör 40% av samtliga avgjorda brottmål med stämning hittills i år. Även de dispositiva tvistemålen fortsatte öka kraftigt varav över 70% avgjordes på annat sätt än dom hittills i år. Balanserade mål var dryga 2 800 fler än för ett år sedan. Bakom ökningen återfanns fler tvistemål i balans medan brottmålen med stämning minskade i antal.

Bland ärendena syns en fortsatt märkbar ökning av inkomna och balanserade konkursärenden och företagsrekonstruktioner. Antal inkomna konkursärenden till landets tingsrätter hittills i år har aldrig tidigare varit så högt.

Tingsrätt per domstol: Förändringsindex inkomna mål 2024 jmf 2023, januari – maj (exkl MMD och PMD)

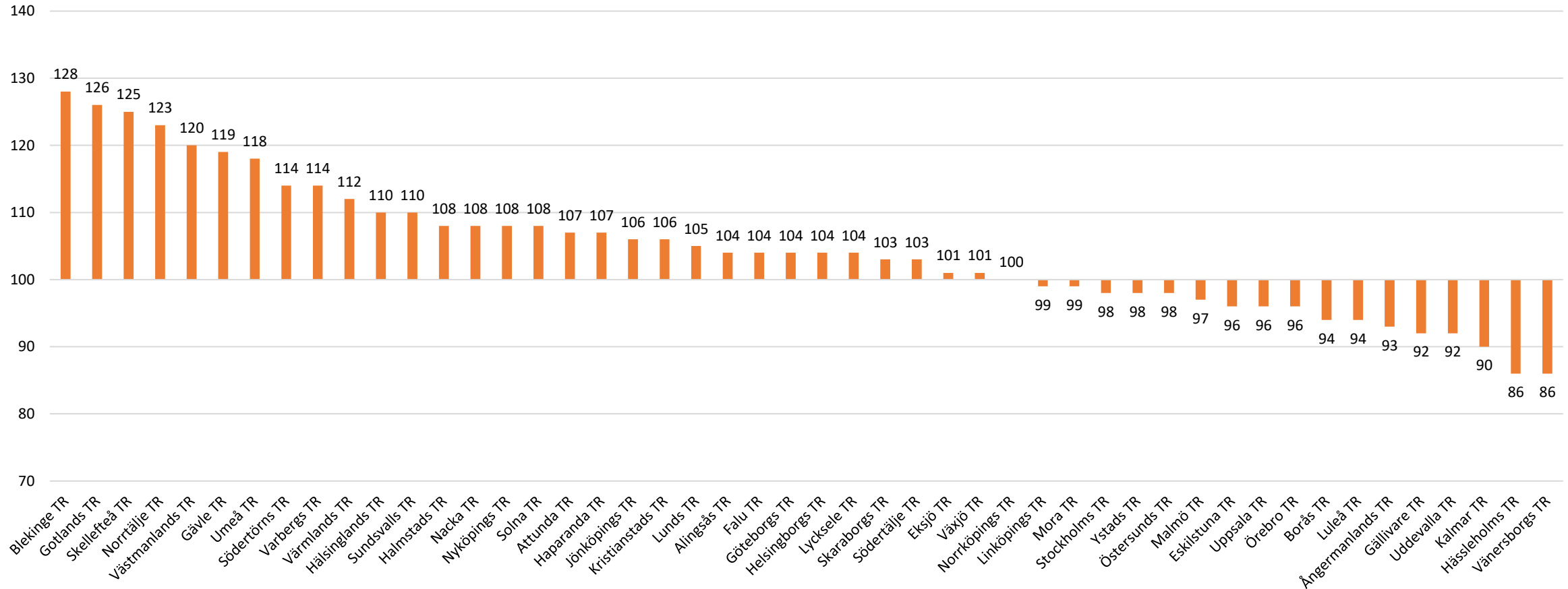
Index inkomna mål



47 av 48 tingsrätter hade ett ökat målinflöde under årets fem första månader. Flertal av de tingsrätter med högst ökning gick in i snabbare lagföring april 2023, men där återfinns även en rad andra tingsrätter.

Tingsrätt per domstol: Förändringsindex balanserade mål 2024 jmf 2023, 31 maj (exkl MMD och PMD)

Index balanserade mål



Trots det ökade målinflödet vid en stor majoritet av tingsrätterna hade 18 tingsrätter ett oförändrat eller minskat antal mål i balans.

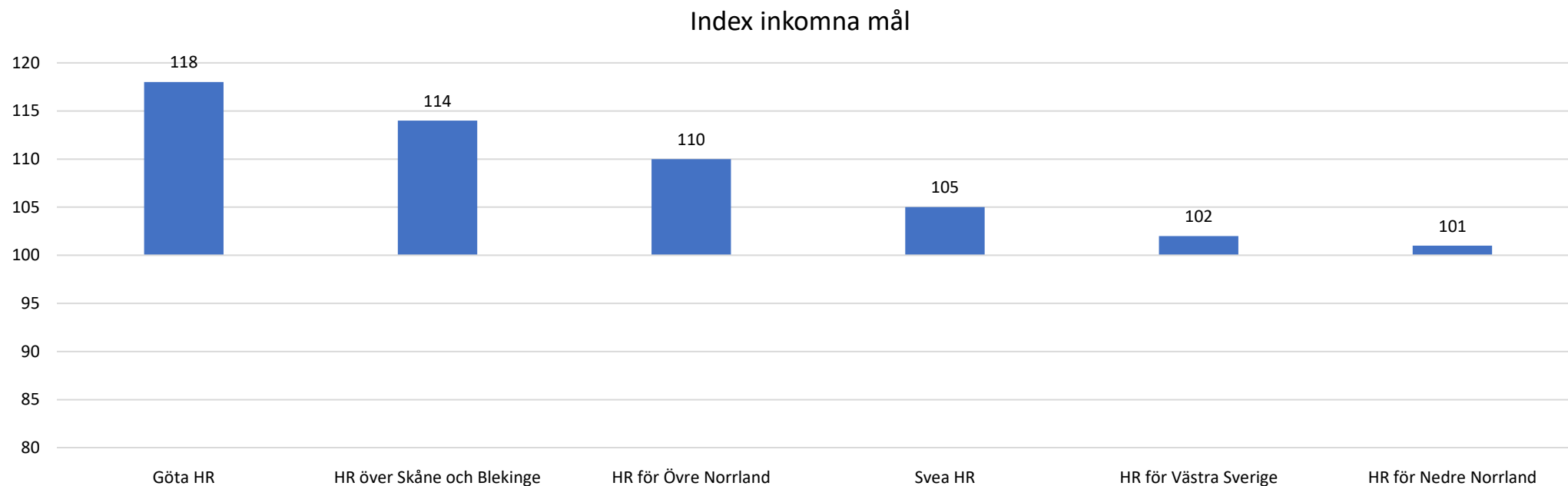
Hovrätt 2024 jmf 2023, januari - maj

Tabell 4

Målkategori	Antal inkomna mål	Antal inkomna mål fg år	Index	Antal avgjorda mål	Antal avgjorda mål fg år	Index	Utgående balans 2024 31 maj	Utgående balans 2023 31 maj	Index
Brottmål	6 926	6 220	111	7 155	6 195	115	5 717	5 480	104
Fastighetsmål	161	160	101	130	162	80	171	127	135
Miljömål	522	469	111	464	423	110	511	445	115
PBL-mål	489	518	94	470	506	93	508	459	111
Tvistemål	1 383	1 306	106	1 451	1 326	109	845	872	97
Övriga mål	7 596	7 247	105	7 917	7 002	113	1 380	1 660	83
Totalvärden	17 077	15 920	107	17 587	15 614	113	9 132	9 043	101

Antal inkomna mål vid hovrätterna fortsatte öka och det var fortsatt brottmålen som ökade kraftigast, men även tvistemål och övriga mål bidrog till det rekordhög inflödet. Avgjorda mål har hittills i år ökat med hela 13%, och var något fler till antal än de inkomna. Det bidrog till att antalet balanserade mål var i paritet med utfallet utgången av maj i fjol.

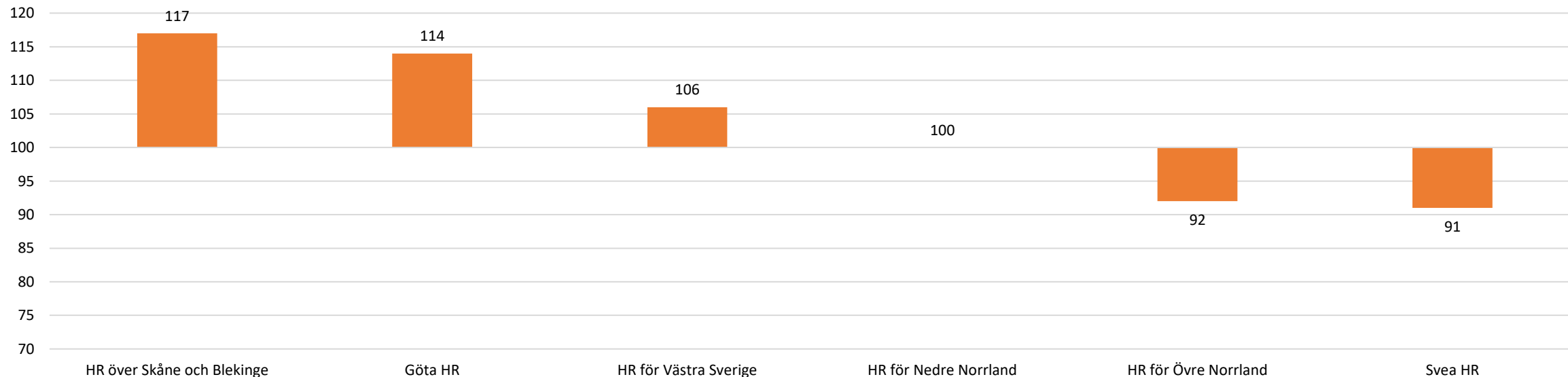
Hovrätt per domstol: Förändringsindex inkomna mål 2024 jmf 2023, januari – maj (exkl MMÖD och PMÖD)



Samtliga hovrätter uppvisade ett ökat målinflöde jan-maj, målökningen skiljde sig dock relativt markant åt.

Hovrätt per domstol: Förändringsindex balanserade mål 2024 jmf 2023, 31 maj (exkl MMÖD och PMÖD)

Index balanserade mål



Trots det rekordhög inflödet hittills i år hade hälften av hovrätterna ett oförändrat eller minskat antal mål i balans jmf med för ett år sedan.

Högsta domstolen 2024 jmf 2023, januari - maj

Tabell 5

Målkategori	Antal inkomna mål	Antal inkomna mål fg år	Index	Antal avgjorda mål	Antal avgjorda mål fg år	Index	Utgående balans 2024 31 maj	Utgående balans 2023 31 maj	Index
Brottmål	2 065	1 800	115	1 963	1 567	125	1 075	676	159
Tvistemål	117	146	80	77	129	60	147	105	140
Övriga mål	2 038	1 977	103	2 036	2 155	94	1 216	920	132
Totalvärden	4 220	3 923	108	4 076	3 851	106	2 438	1 701	143

Även vid Högsta domstolen fortsatte de inkomna målen öka, och då främst brottmål. Även avgjorda mål ökade och var precis som inkomna mål på rekordhöga nivåer hittills i år. Samtliga tre målkategoriernas balanser ökade jmf utgången av maj-23.

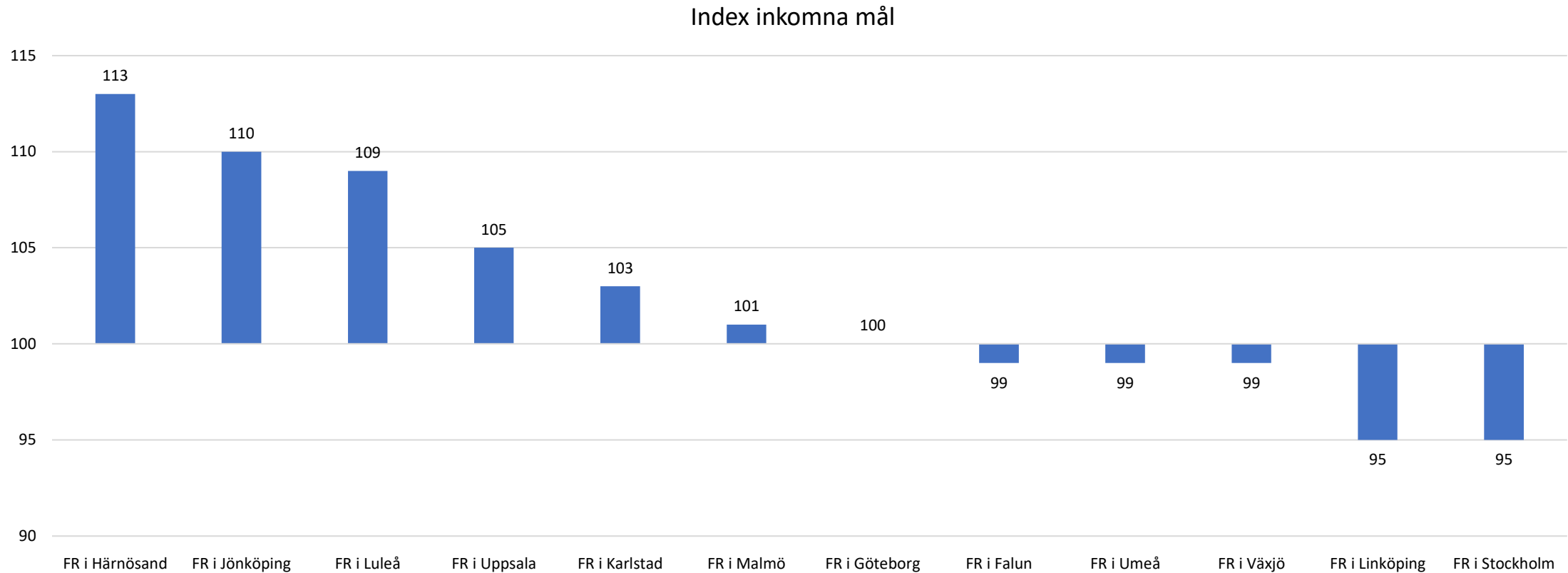
Förvaltningsrätt 2024 jmf 2023, januari - maj

Tabell 6

Målkategori	Antal inkomna mål	Antal inkomna mål fg år	Index	Antal avgjorda mål	Antal avgjorda mål fg år	Index	Utgående balans 2024 31 maj	Utgående balans 2023 31 maj	Index
Skattemål	3 723	3 704	101	3 681	3 730	99	4 254	5 112	83
Trängselskattmål	118	90	131	98	82	120	33	36	92
Socialförsäkringsmål	4 836	4 705	103	5 130	5 600	92	5 592	7 152	78
Mål enligt socialtjänstlagen	9 933	9 367	106	10 671	10 167	105	5 039	6 238	81
Psykiatrimål	6 340	6 370	100	6 054	6 080	100	614	588	104
LVU	2 413	2 437	99	2 293	2 384	96	1 012	948	107
LVM-mål	407	487	84	398	459	87	45	60	75
LOU-mål	1 042	1 286	81	1 136	1 173	97	504	631	80
Mängdmål	4 475	4 211	106	4 481	4 540	99	1 658	1 778	93
Migrationsmål	25 783	23 609	109	26 545	23 178	115	9 409	11 114	85
Övriga mål	10 867	11 414	95	11 214	13 435	83	8 095	9 441	86
Summa totalt	69 937	67 680	103	71 701	70 828	101	36 255	43 098	84
Summa exkl migrationsmål	44 154	44 071	100	45 156	47 650	95	26 846	31 984	84

Inkomna mål vid förvaltningsrätterna exkl. migration fortsatte vara i paritet med fg. års inflöde. Även enskilda målkategorierna uppvisar relativt små förändringar.. Antal avgjorda mål minskade förvisso jmf 2023 men var fortsatt fler än de inkomna hittills i år. Antal mål i balans var -16% färre jmf med för ett år sedan, en minskning med drygt -5 100 mål. Samtliga målkategorier minskade i balans utöver förtursmålen och balanserade mål totalt var på de lägsta nivåerna under 2000-talet.

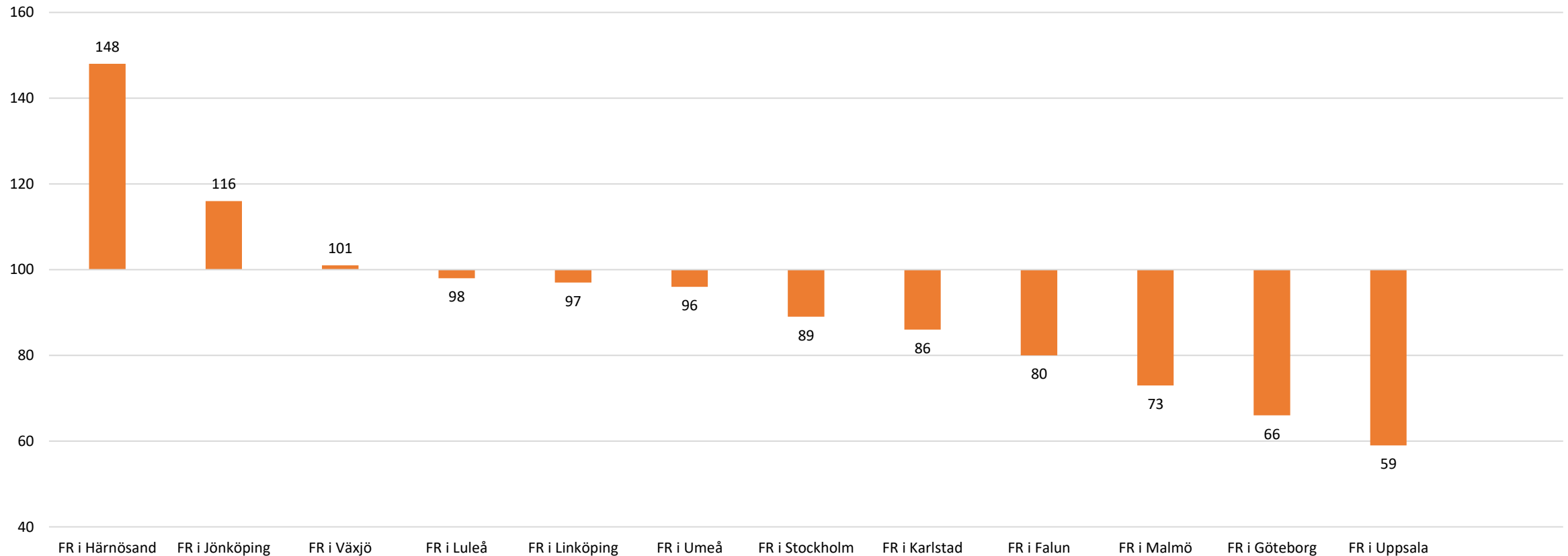
Förvaltningsrätt exkl. migration: Förändringsindex inkomna mål 2024 jmf 2023, januari – maj



Hälften av förvaltningsrätter hade ett ökat målinflöde under januari-maj 2024.

Förvaltningsrätt exkl. migration per domstol: Förändringsindex balanserade mål 2024 jmf 2023, 31 maj

Index balanserade mål



Majoriteten av förvaltningsrätterna hade ett minskat antal mål i balans jmf med för ett år sedan, vid flera av domstolarna var minskningen kraftig.

Förvaltningsrätt Migration 2024 jmf 2023, januari - maj

Tabell 7

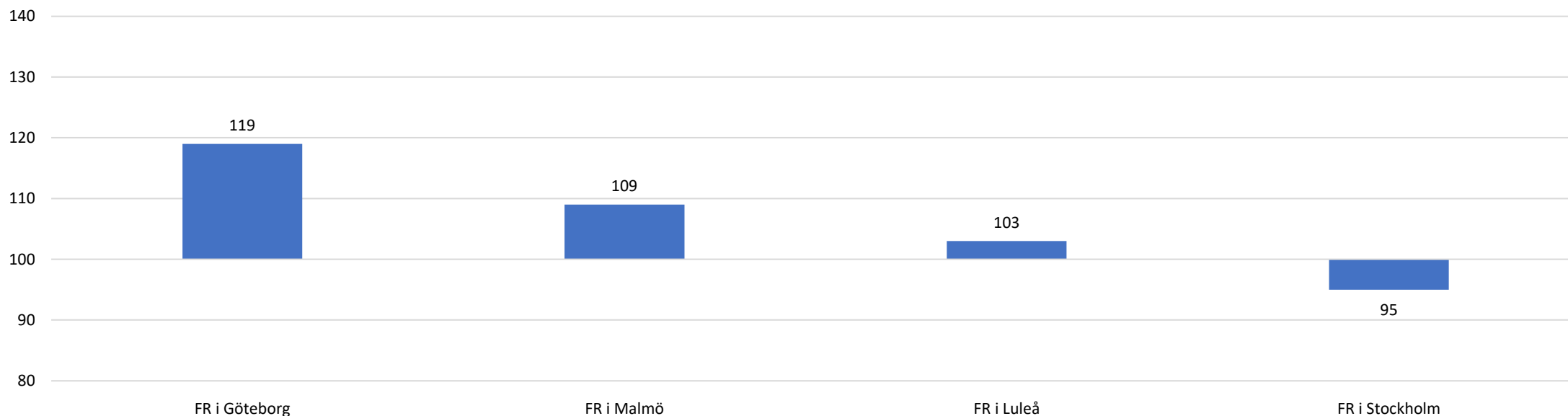
Målkategori migration nivå 1	Målkategori migration nivå 2	Antal inkomna mål	Antal inkomna mål fg år	Index	Antal avgjorda mål	Antal avgjorda mål fg år	Index	Utgående balans 2024 31 maj	Utgående balans 2023 31 maj	Index
Avlägsnandemål asyl	Totalvärden	2 972	3 346	89	3 390	3 457	98	2 583	2 930	88
	varav ensamkommande barn	36	45	80	39	52	75	9	18	50
	varav efter ny prövning enl 12 kap 19 §	170	383	44	254	414	61	176	332	53
	varav övriga avlägsnandemål asyl	2 766	2 918	95	3 097	2 991	104	2 398	2 580	93
Omedelbar verkställighet		213	316	67	214	332	64	10	17	59
Uppehållstillstånd, Avlägsnandemål ej asyl, Statusförklaring	Totalvärden	7 736	5 871	132	8 382	5 902	142	4 918	5 625	87
	varav uppehållstillstånd	5 682	4 196	135	6 319	4 175	151	2 856	3 658	78
	varav avlägsnandemål ej asyl	1 607	1 200	134	1 544	1 345	115	1 661	1 483	112
	varav statusförklaring	447	475	94	519	382	136	401	484	83
Verkställighetsmål (6201,6205)		518	659	79	517	670	77	37	47	79
Medborgarskapsmål		1 645	1 607	102	1 550	1 544	100	879	1 131	78
Viseringsmål		2 829	3 255	87	2 790	3 054	91	139	319	44
Övriga migrationsmål		9 870	8 555	115	9 702	8 219	118	843	1 045	81
Totalvärden		25 783	23 609	109	26 545	23 178	115	9 409	11 114	85

I utfallet ingår överlämnade mål mellan migrationsdomstolarna.

Antal inkomna migrationsmål ökade med 9% hittills i år (5% exklusive mål om dröjsmålstalan). Bakom ökningen låg främst mål rörande uppehållstillstånd samt mål rörande dröjsmålstalan, medan asylmålen minskade. Antal avgjorda mål ökade än mer, 15%, och de balanserade mål minskade med -15% jmf i fjol, bland annat var antalet balanserade mål rörande uppehållstillstånd lägre trots den kraftiga målökningen i år. Antalet balanserade mål utgången av maj var därmed på de lägsta nivåerna sedan 2016, både totalt och för asylmålen.

Migrationsdomstolar: Förändringsindex inkomna mål 2024 jmf 2023, januari – maj (exkl mål rörande dröjsmålstalan)

Index inkomna mål

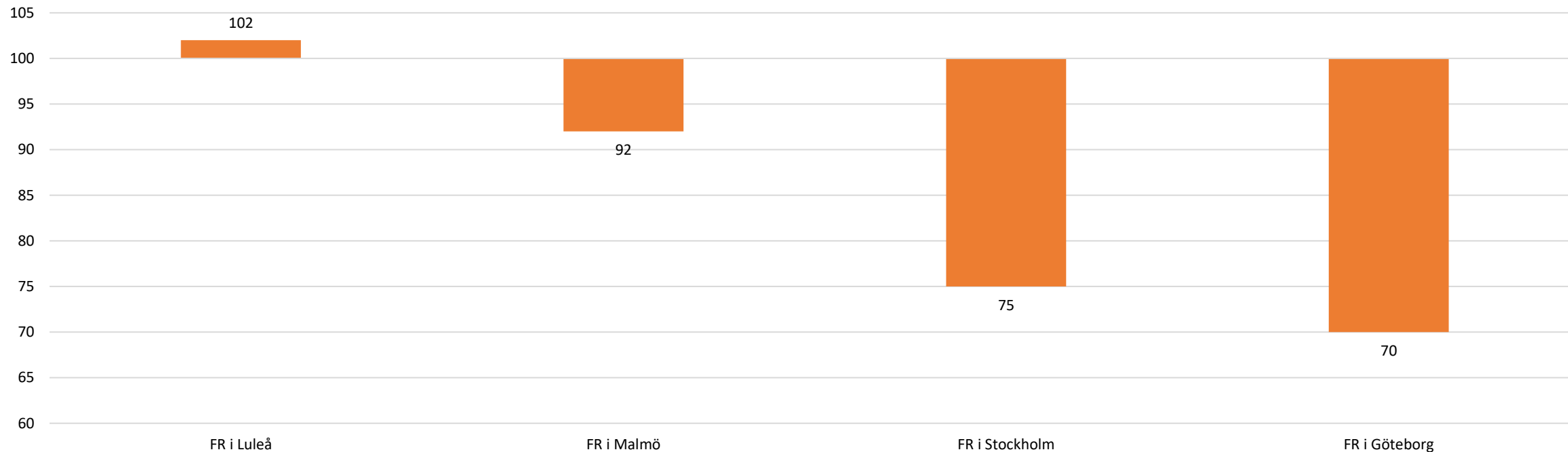


I utfallet ingår överlämnade mål mellan migrationsdomstolarna.

En majoritet av migrationsdomstolarna hade ett ökat målinflöde januari - maj 2024. Ökningen återfinns främst vad avser mål rörande uppehållstillstånd. En stor del av minskningen i Stockholm härrör till en kraftig minskning av viseringsmål.

Migrationsdomstolar: Förändringsindex balanserade mål 2024 jmf 2023, 31 maj

Index balanserade mål



Luleås utfall påverkas av att de tagit emot mål från Göteborg/Malmö.

Tre av fyra migrationsdomstolar hade minskade balanser vid utgången av maj 2024 jämfört med maj 2023.

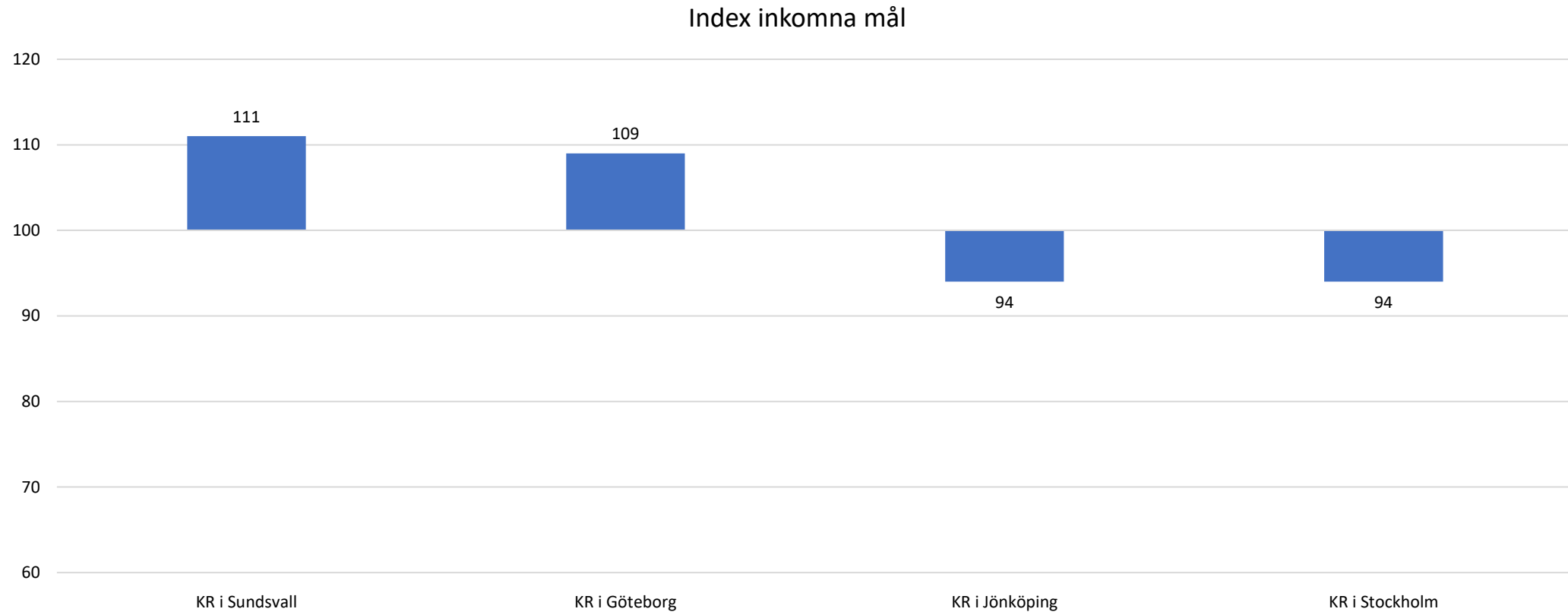
Kammarrätt 2024 jmf 2023, januari - maj

Tabell 8

Målkategori	Antal inkomna mål	Antal inkomna mål fg år	Index	Antal avgjorda mål	Antal avgjorda mål fg år	Index	Utgående balans 2024 31 maj	Utgående balans 2023 31 maj	Index
Skattemål	1 141	1 003	114	1 042	1 299	80	1 648	1 592	104
Trängselskattmål	8	14	57	6	12	50	3	4	75
Socialförsäkringsmål	1 307	1 238	106	1 420	1 352	105	939	996	94
Mål enligt socialtjänstlagen	948	806	118	856	820	104	505	374	135
Psykiatrimål	952	905	105	962	910	106	161	179	90
LVU	1 234	1 247	99	1 283	1 185	108	398	444	90
LVM-mål	148	149	99	157	129	122	27	55	49
LOU-mål	316	273	116	286	228	125	84	132	64
Mängdmål	638	581	110	622	531	117	263	250	105
Migrationsmål	6 026	5 334	113	6 140	5 223	118	975	1 074	91
Övriga mål	3 228	3 579	90	3 427	3 601	95	1 927	2 291	84
Summa totalt	15 946	15 129	105	16 201	15 290	106	6 930	7 391	94
Summa exkl migrationsmål	9 920	9 795	101	10 061	10 067	100	5 955	6 317	94

Antal inkomna och avgjorda mål exkl. migration vid kammarrätterna var i paritet med föregående år. De avgjorda var hittills i år något fler än de inkomna och balanserade mål var dryga -360 färre jmf med för ett år sedan, -6%. Precis som vid förvaltningsrätterna är balanserade mål historiskt låga vid kammarrätterna.

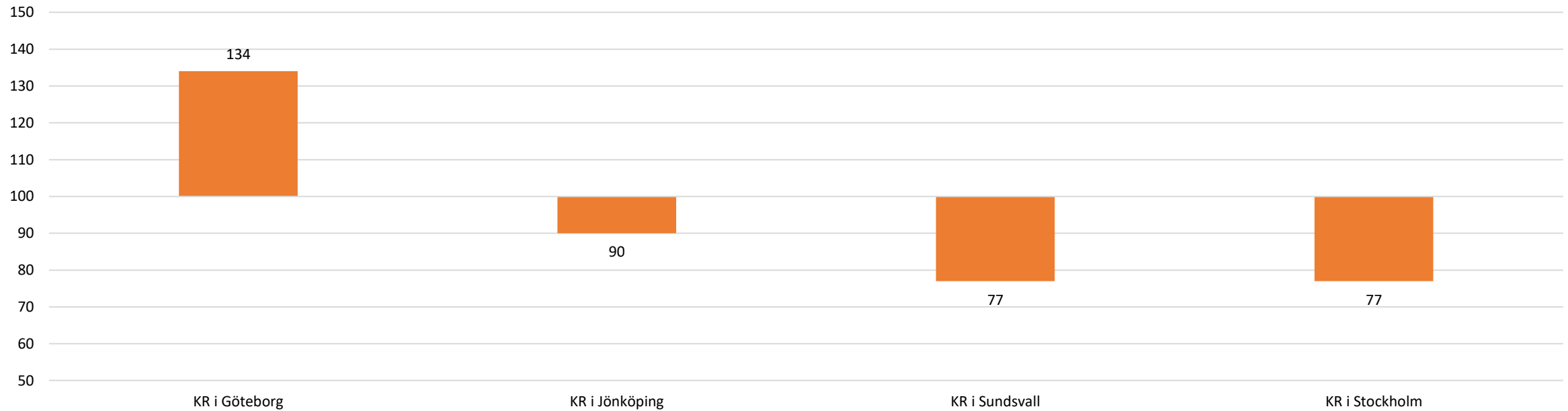
Kammarrätt exkl. migration per domstol: Förändringsindex inkomna mål 2024 jmf 2023, januari – maj



Hälften av kammarrätterna hade ett ökat målinflöde hittills 2024.

Kammarrätt exkl. migration per domstol: Förändringsindex balanserade mål 2024 jmf 2023, 31 maj

Index balanserade mål



Endast kammarrätten i Göteborg uppvisade ökade balanser utgången av maj.

Migrationsöverdomstolen 2024 jmf 2023, januari - maj

Tabell 9

Målkategori migration nivå 1	Målkategori migration nivå 2	Antal inkomna mål	Antal inkomna mål fg år	Index	Antal avgjorda mål	Antal avgjorda mål fg år	Index	Utgående balans 2024 31 maj	Utgående balans 2023 31 maj	Index
Avlägsnandemål asyl	Totalvärden	2 324	2 230	104	2 421	2 201	110	399	464	86
	varav ensamkommande barn	27	28	96	25	26	96	4	6	67
	varav efter ny prövning enl 12 kap 19 §	173	239	72	180	216	83	28	65	43
	varav övriga avlägsnandemål asyl	2 124	1 963	108	2 216	1 959	113	367	393	93
Omedelbar verkställighet		14	28	50	18	31	58	0	3	0
Uppehållstillstånd, Avlägsnandemål ej asyl, Statusförklaring	Totalvärden	1 990	1 362	146	1 974	1 296	152	385	334	115
	varav uppehållstillstånd	1 233	816	151	1 211	819	148	238	174	137
	varav avlägsnandemål ej asyl	592	430	138	587	347	169	121	139	87
	varav statusförklaring	165	116	142	176	130	135	26	21	124
Verkställighetsmål (6201,6205)		253	292	87	277	296	94	25	52	48
Medborgarskapsmål		310	287	108	303	316	96	66	62	106
Viseringsmål		336	451	75	331	405	82	68	118	58
Övriga migrationsmål		742	617	120	753	618	122	23	25	92
Särskilda rättsmedel		57	67	85	63	60	105	9	16	56
Totalvärden		6 026	5 334	113	6 140	5 223	118	975	1 074	91

Precis som vid migrationsdomstolarna ökade inflödet av mål rörande uppehållstillstånd jmf 2023, men vid migrationsöverdomstolen ökade även asylmålen något. Även vid migrationsöverdomstolen var antalet avgjorda mål något fler än de inkomna hittills i år och de balanserade målen var -9% lägre.

Högsta förvaltningsdomstolen 2024 jmf 2023, januari - maj

Tabell 10

Målkategori	Antal inkomna mål	Antal inkomna mål fg år	Index	Antal avgjorda mål	Antal avgjorda mål fg år	Index	Utgående balans 2024 31 maj	Utgående balans 2023 31 maj	Index
LOU-mål	24	57	42	30	71	42	5	11	45
LVM-mål	42	29	145	49	30	163	3	4	75
LVU-mål	457	429	107	470	449	105	114	128	89
Mängdmål	167	140	119	191	137	139	42	54	78
Psykiatrimål	266	304	88	307	329	93	41	66	62
Skattemål	454	375	121	848	312	272	249	295	84
Socialförsäkringsmål	463	442	105	414	563	74	195	185	105
SoL-mål	198	249	80	168	279	60	101	61	166
Trängselskattemål	1	3	33	2	2	100	0	1	0
Övriga mål	1 212	1 299	93	1 207	1 367	88	753	911	83
Totalvärden	3 284	3 327	99	3 686	3 539	104	1 503	1 716	88

Högsta förvaltningsdomstolen inkomna och avgjorda mål var hittills i år i paritet med fjolårets och avgjorda mål översteg inflödet. Balanserade mål var på lägre nivå i år, -12%, drygt -200 mål.

Hyres- och arrendenämnd 2024 jmf 2023, januari - maj

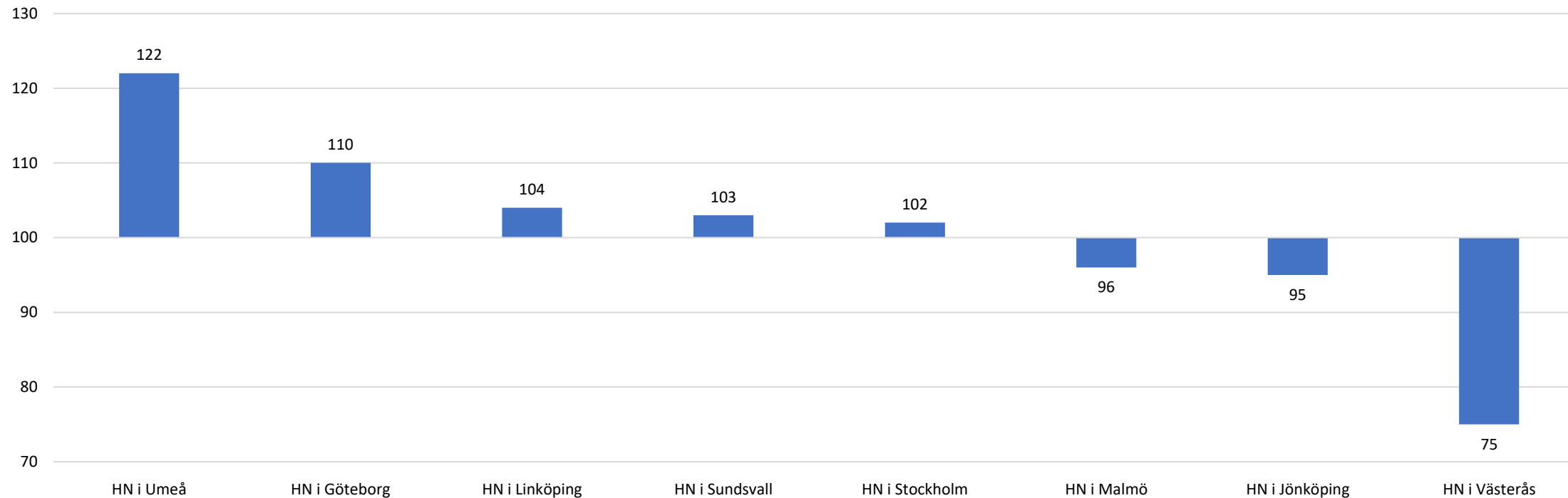
Tabell 11

Ärendekategori	Antal inkomna mål	Antal inkomna mål fg år	Index	Antal avgjorda mål	Antal avgjorda mål fg år	Index	Utgående balans 2024 31 maj	Utgående balans 2023 31 maj	Index
Hyresnämndsärenden	6 258	3 106	201	7 685	3 187	241	2 340	2 187	107
-varav ärenden enligt 12 kap JB	2 741	2 267	121	2 752	2 484	111	1 964	1 639	120
-varav ärenden enligt hyresförhandlingslagen	3 047	419	727	4 436	274	1 619	204	340	60
-varav övriga hyresnämndsärenden	470	420	112	497	429	116	172	208	83
Arrendenämndsärenden	829	683	121	753	661	114	650	1 257	52
-varav bostadsarrenden	217	276	79	109	235	46	456	1 110	41
-varav jordbruksarrenden	47	48	98	41	44	93	32	33	97
-varav övriga arrendenämndsärenden	565	359	157	603	382	158	162	114	142
Bostads- och lokalavståenden	9 654	10 210	95	9 990	9 875	101	431	802	54
Ärende om lokalmedling	2 086	2 112	99	1 690	1 592	106	2 990	3 049	98
Summa	18 827	16 111	117	20 118	15 315	131	6 411	7 295	88

Inkomna och avgjorda ärenden vid hyresnämnderna ökade markant hittills i år. Bakom ökningen låg främst ärenden rörande hyresförhandlingslagen (utse särskild skiljeman) men även återbetalning av hyra och arrendenämndsärenden har ökat. Även inkomna arrendenämndsärenden ökade dock syns en halvering av dessa ärenden i balans. Det tillsammans med att skiljemansärenden inte påverkar balanserna bidrog till en minskning av balanserade ärenden totalt jmf utgången av maj i fjol.

Utfall per nämnd: Förändringsindex inkomna ärenden 2024 jmf 2023, januari – maj (exkl ärenden rörande utse särskild skiljeman)

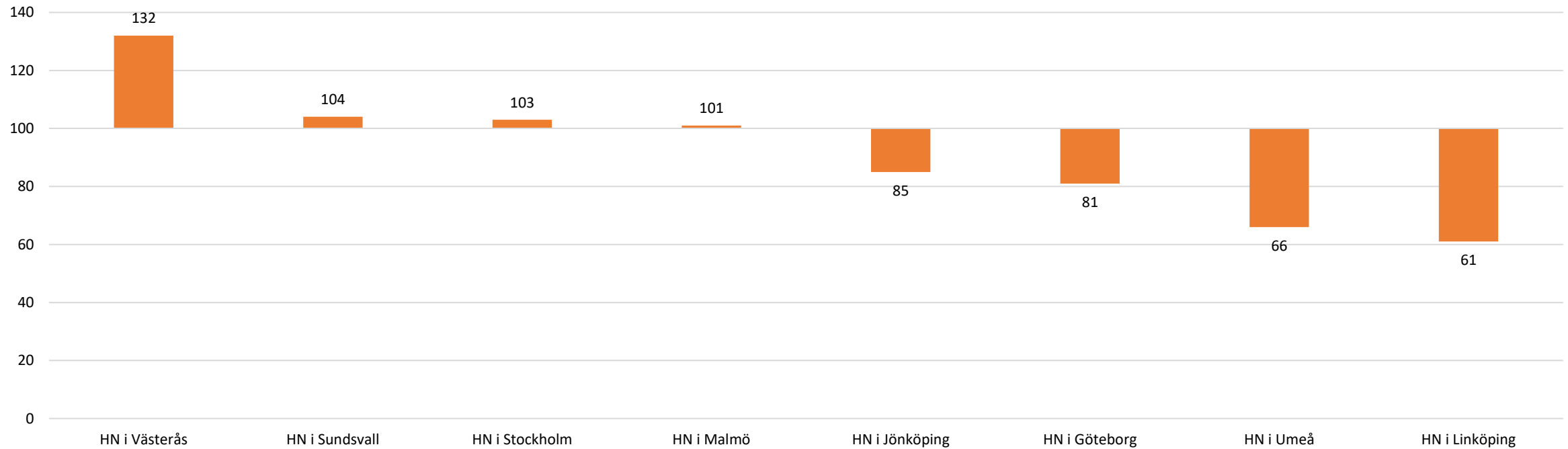
Index inkomna ärenden



5 av 8 nämnder hade ett ökat inflöde hittills i år.

Utfall per nämnd: Förändringsindex balanserade ärenden 2024 jmf 2023, 31 maj (exkl ärenden rörande utse särskild skiljeman)

Index balanserade mål

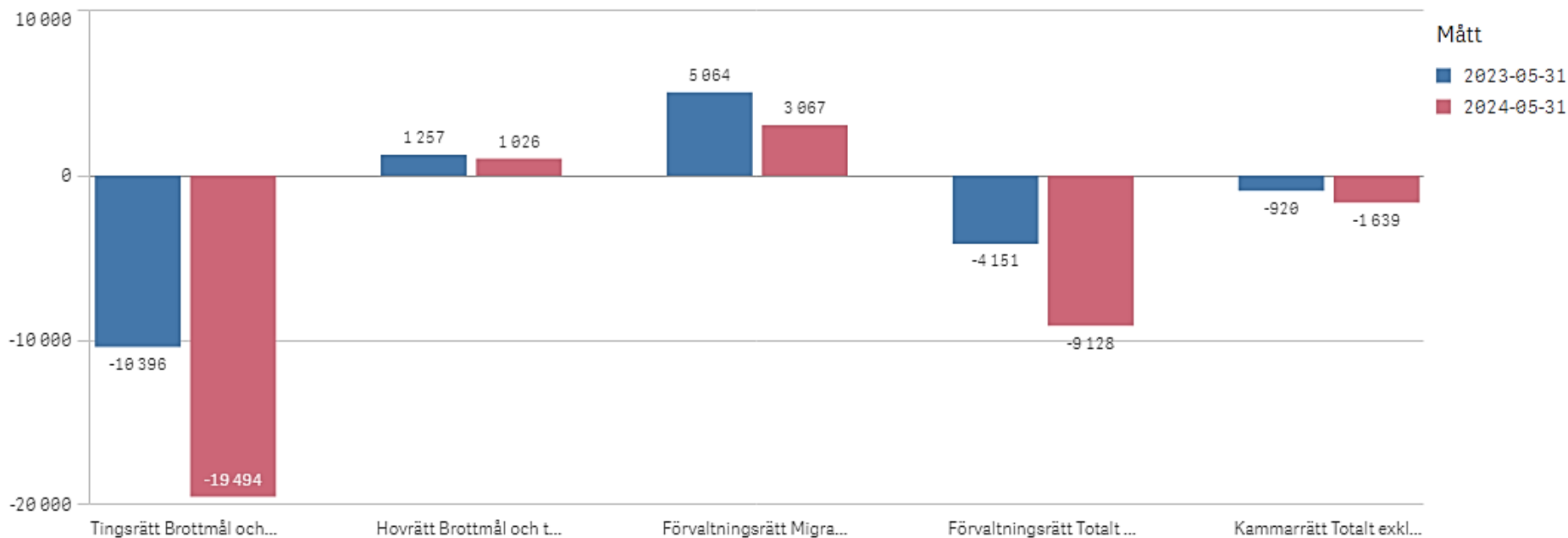


Hälften av nämnderna hade ökade balanser vid utgången av maj, merparten av dessa dock små ökningar.

Över- eller underbalans maj-24 jämfört maj-23

Diagram 2

Överbalanser jämfört med föregående år



Samtliga domstolsslag hade ett förbättrat utfall jmf fg. år, dock återfinns fortsatt överbalanser vid hovrätterna och migrationsdomstolarna.

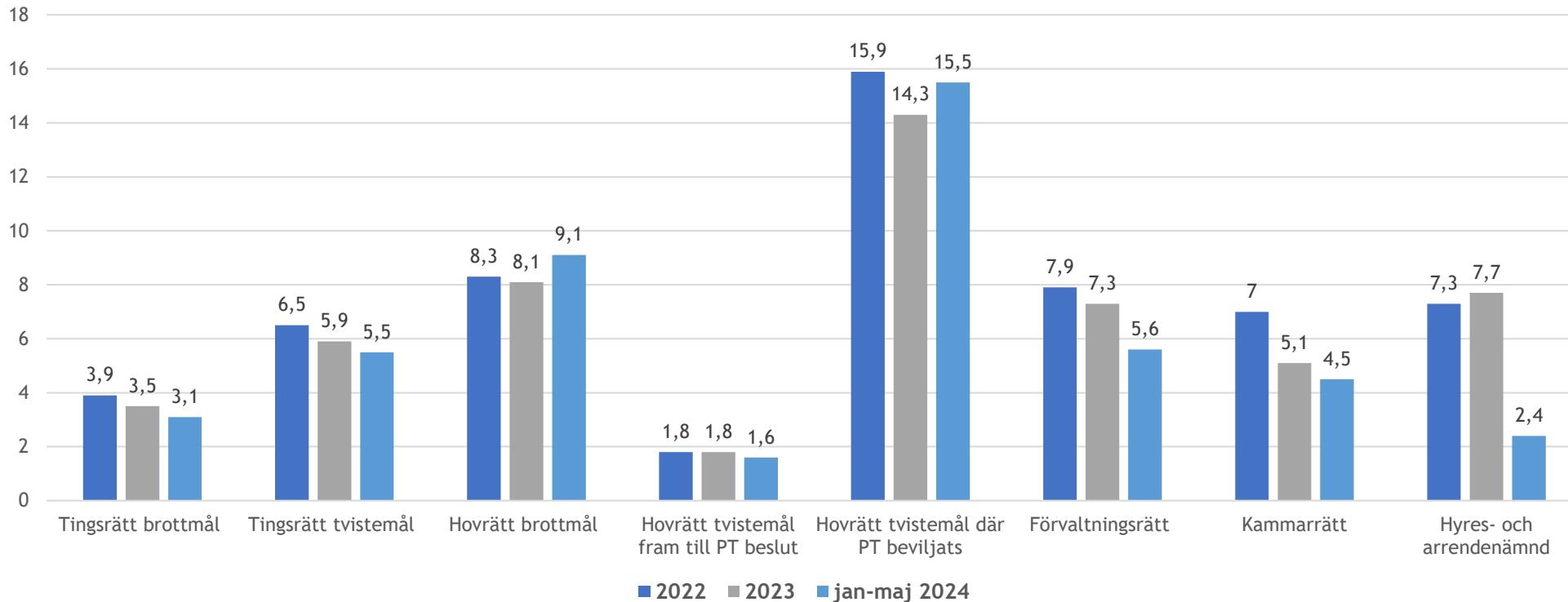
Domstolsslag	2023-05-31	2024-05-31	Förändring
Totalvärdet	-9 147	-26 168	-17 021
Tingsrätt Brottmål och tvistemål	-10 396	-19 494	-9 098
Hovrätt Brottmål och tvistemål	1 257	1 026	-231
Förvaltningsrätt Migration	5 064	3 067	-1 997
Förvaltningsrätt Totalt exkl migrationsmål	-4 151	-9 128	-4 976
Kammarrätt Totalt exkl migrationsmål	-920	-1 639	-718

För tingsrätterna exkluderas numera förordnandemål vid beräkningen. Stämningsansökan kan dock inkomma i efterhand, vilket särskilt berör innevarande år. Utfallet innevarande år är därmed inte fullt så positivt som visas i utfallet och kan inte fullt ut jämföras med fg år.

Omloppstider regeringens verksamhetsmål 2022, 2023 & jan-maj 2024

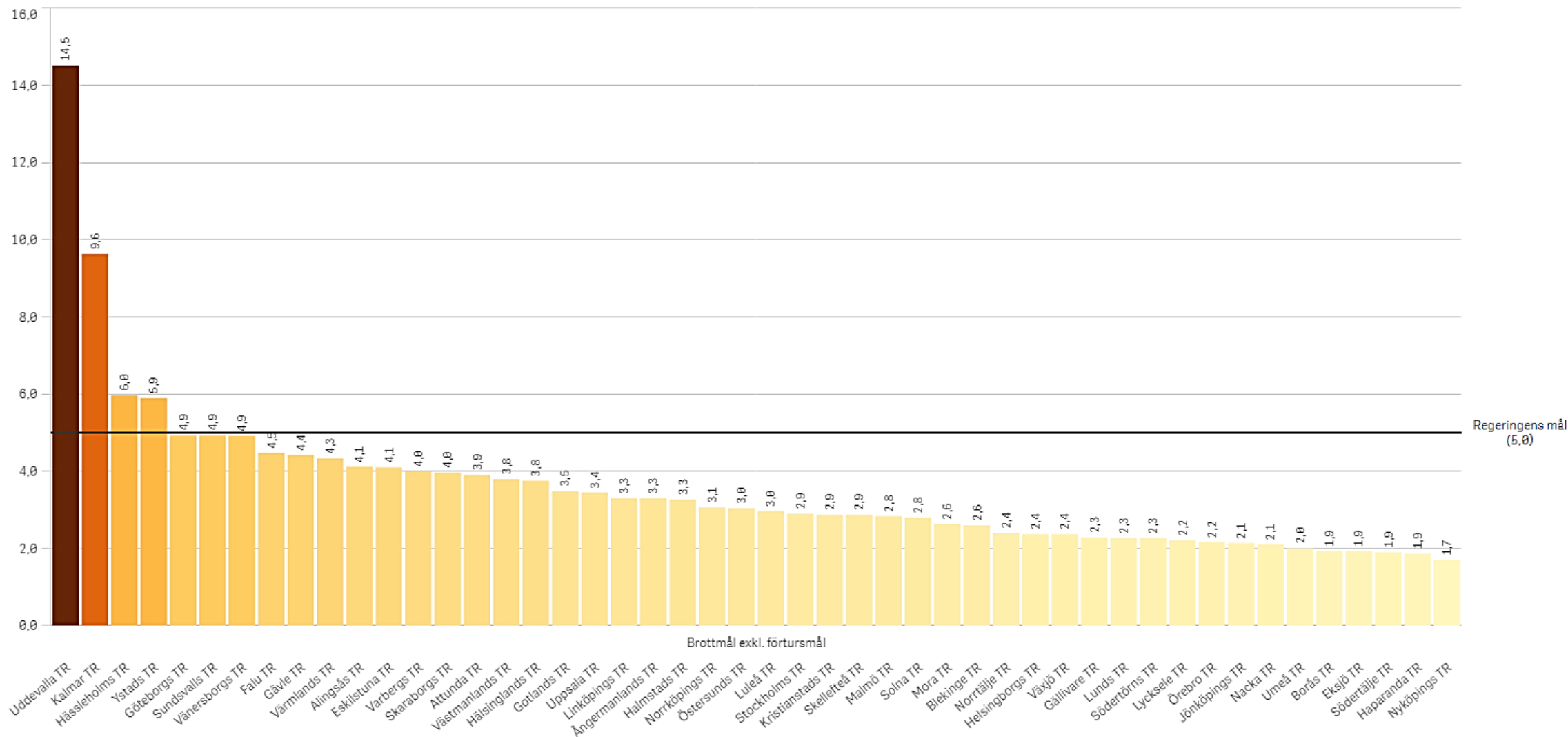
Diagram 3

Utfall mäts vid 75:e percentilen



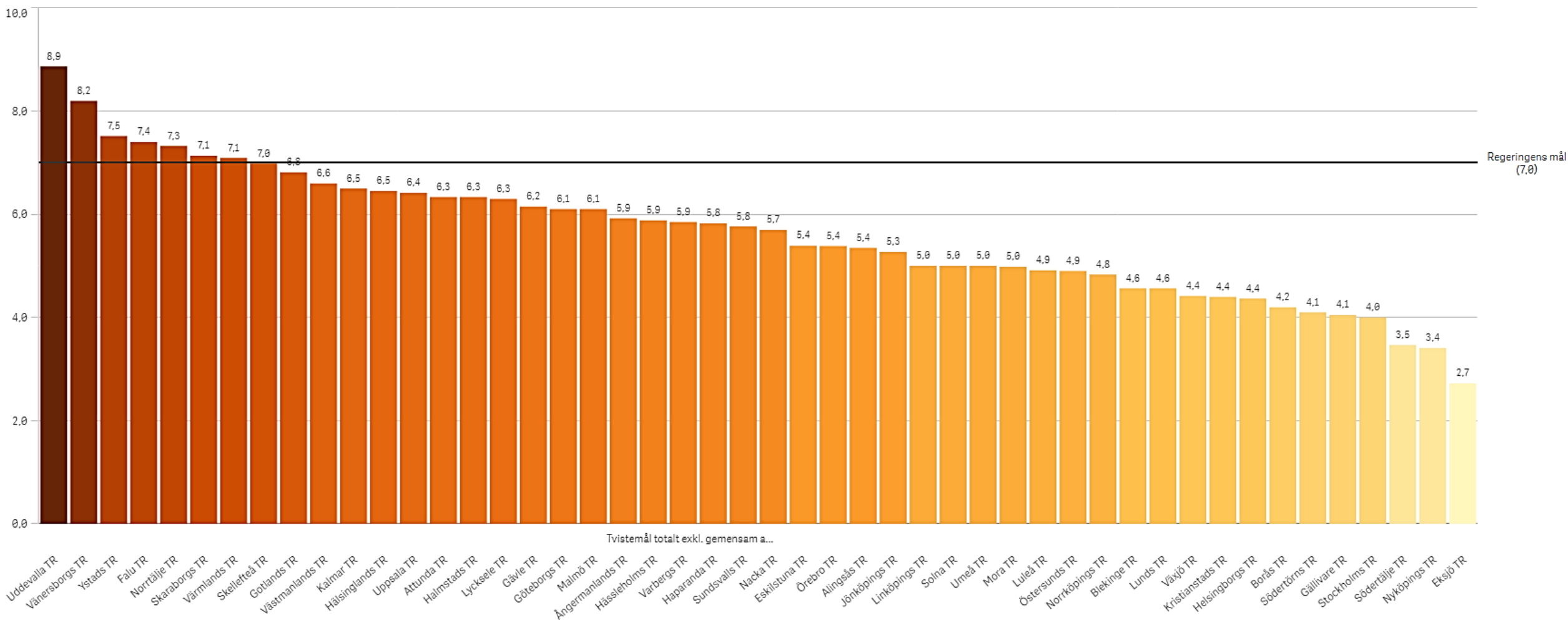
Sex av regeringens åtta satta verksamhetsmål för den allmänna verksamheten uppnåddes under årets första fem månader. Regeringens båda verksamhetsmål vid tingsrätterna uppnåddes med marginal (vad avser brottmål med stämning var utfallet 4,0 månader varav SLF 1,5 månader). Hovrätterna uppnådde ett av sina tre mål. Omloppstiden vid förvaltningsrätterna har minskat markant i takt med förbättrat balansläge och regeringens målsättning nås numera. Både kammarrätterna och hyres- och arrendenämnderna hade låga omloppstider och klarade sina målsättningar (vid nämnderna var utfallet 4,9 månader exkl ärenden rörande skiljemän).

Tingsrätters omloppstid per domstol: Brottmål (exkl. förtur) januari – maj 2024



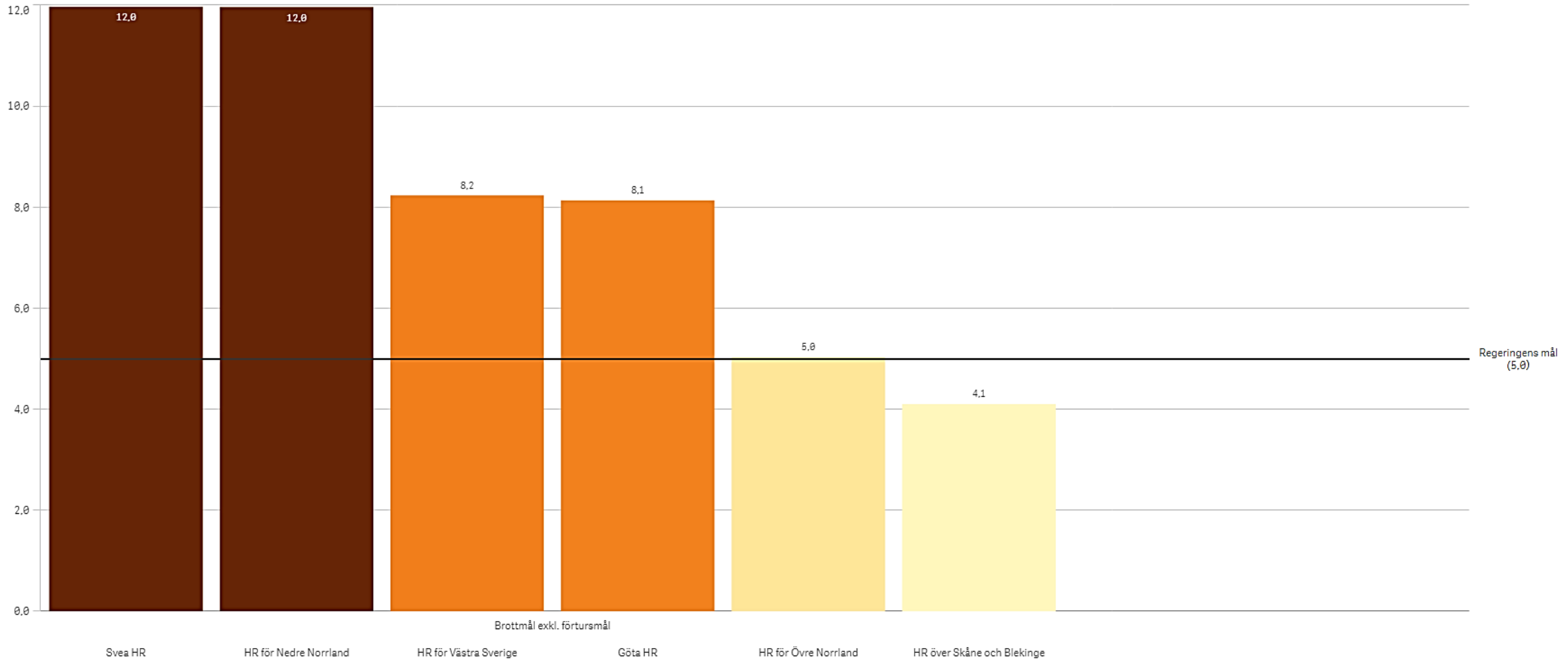
Hittills under 2024 var det endast 4 tingsrätter som inte uppnådde regeringens målsättning om 5 månader för brottmålen. Flertalet tingsrätter når regeringens målsättning med marginal. Utfallet enbart för mål med stämning var 4 månader, varav snabbare lagföring 1,5 månader. Att samtliga tingsrätter numera är verksamma inom snabbare lagföring är en bidragande faktor bakom det allt lägre utfallet för omloppstiderna. SLF-målen utgjorde 29% av de avgjorda målen inom verksamhetsmålet , varav 45% av målen med stämning.

Tingsrätters omloppstid per domstol: Tvistemål (exkl. gem.ansökan om äktenskapsskillnad) januari – maj 2024



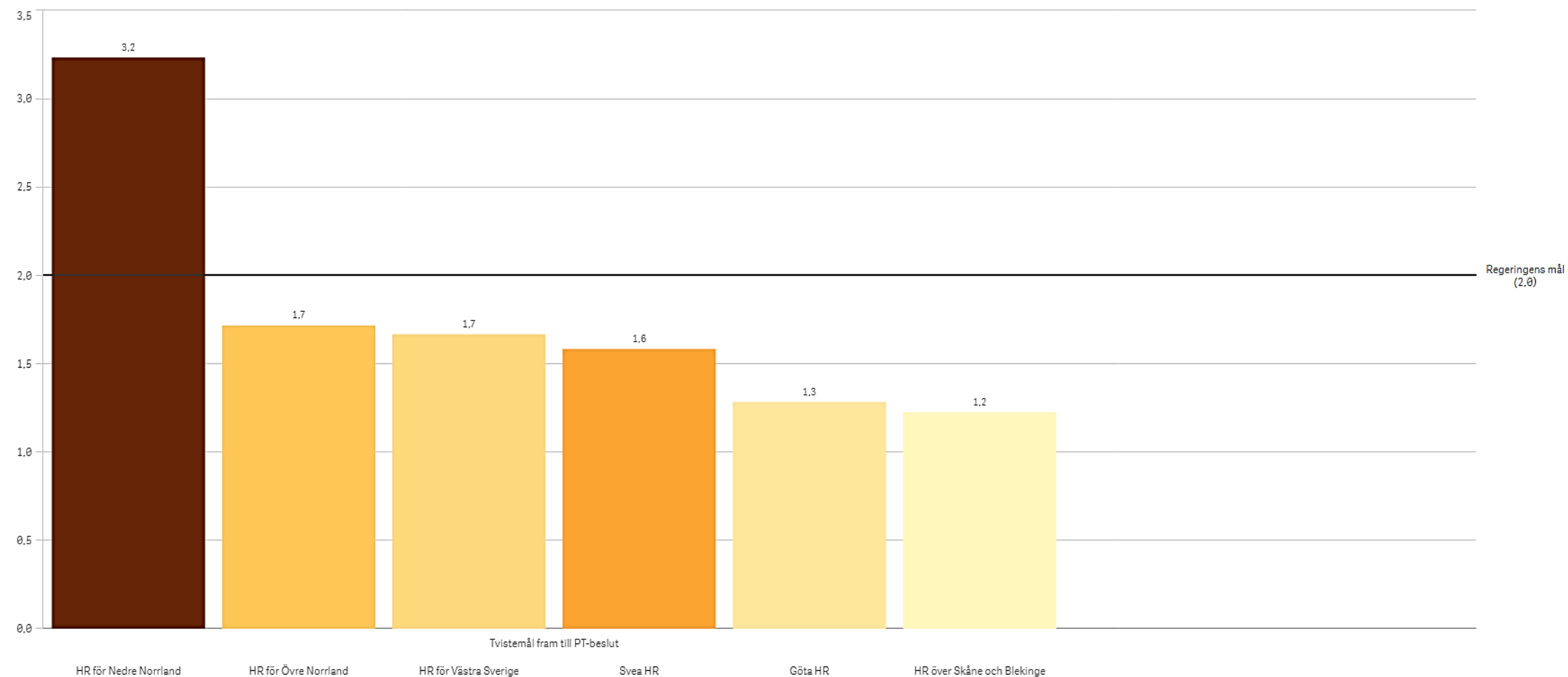
Även gällande tvistemålen klarade en stor majoritet av tingsrätterna regeringens målsättning. Bl.a. bidrar en ökning av antalet tredskodomar samt en lägre andel familjemål till den positiva utvecklingen.

Hovrätters verksamhetsmål per domstol: Brottmål (exkl. förtur) januari – maj 2024



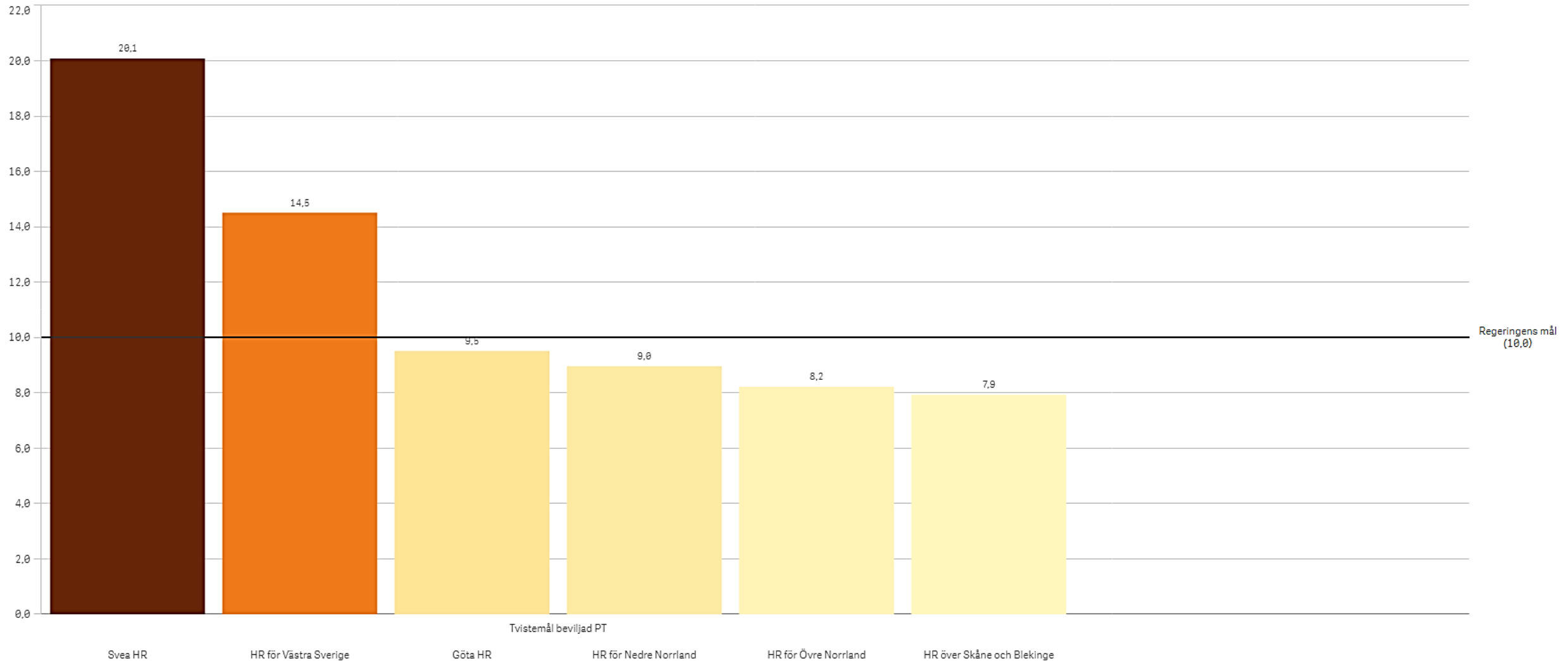
Fortsatt stora skillnader i utfall mellan hovrätterna. Två hovrätter nådde numera regeringens verksamhetsmål för brottmål.

Hovrätters verksamhetsmål per domstol: Tvistemål fram till PT-beslut januari – maj 2024



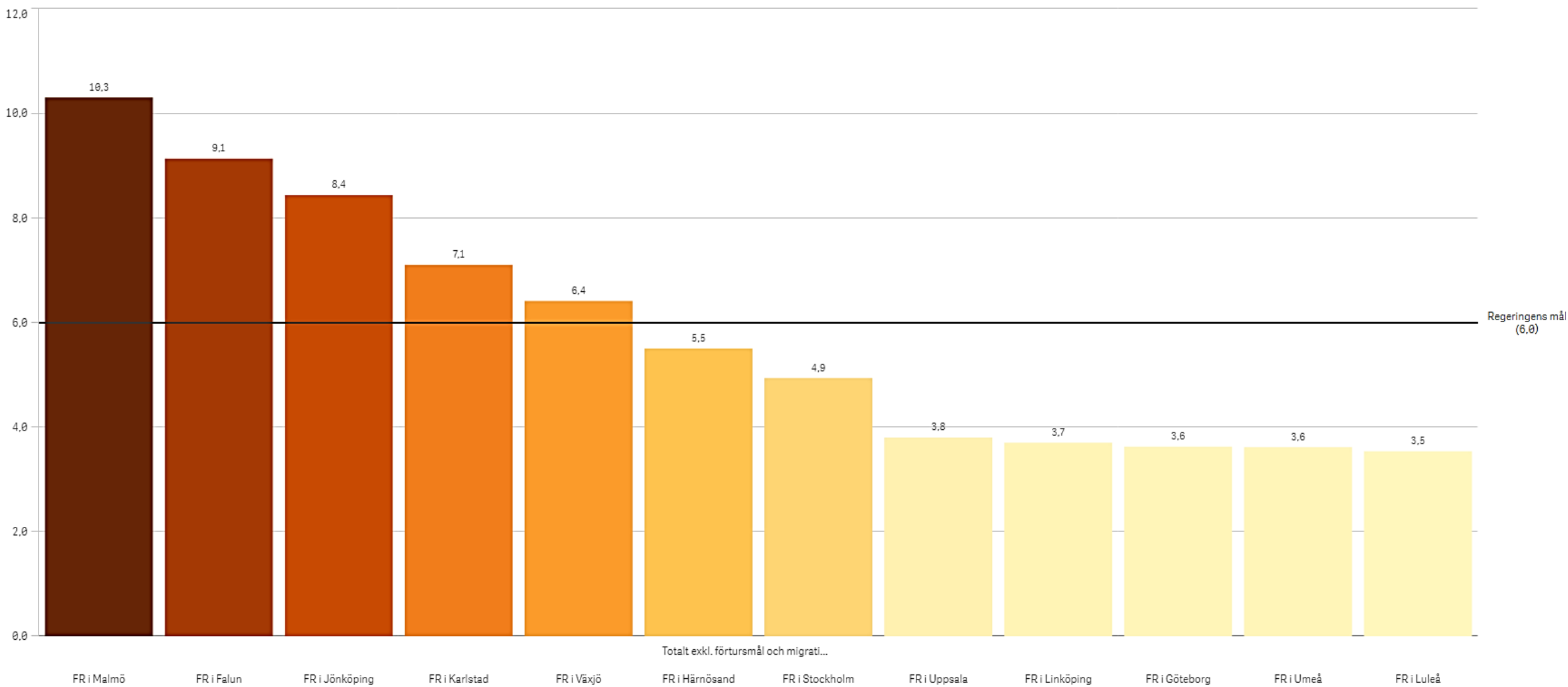
Fortsatt när majoriteten av hovrätterna regeringens verksamhetsmål avseende tvistemål fram till PT-beslut.

Hovrätters verksamhetsmål per domstol: Tvistemål beviljad PT januari – maj 2024



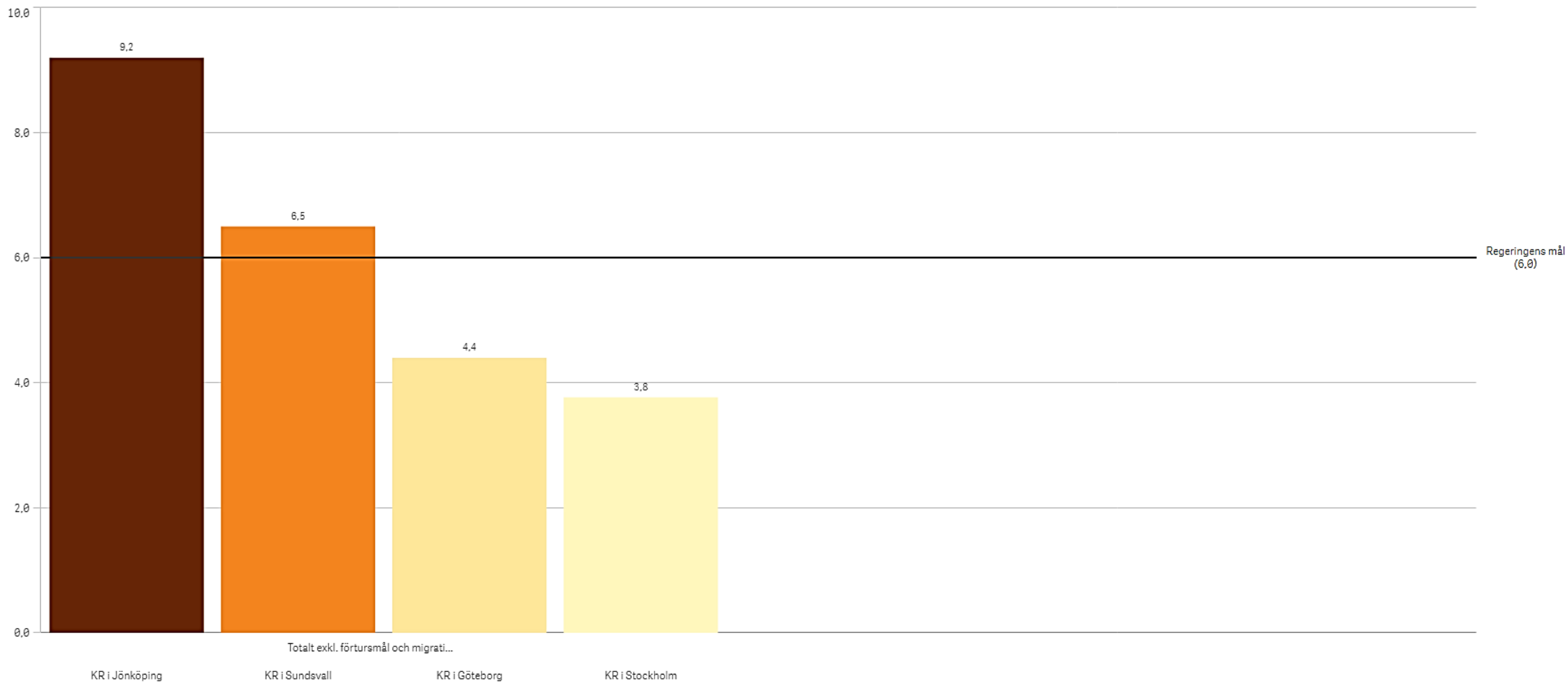
För tvistemål med beviljat prövningstillstånd nådde fyra av sex hovrätter regeringens målsättning och även för detta verksamhetsmål avgjordes målen mest skyndsamt av den sydligaste av landets hovrätter.

Förvaltningsrätters verksamhetsmål per domstol: Totalt (exkl. förtur och mig.) januari – maj 2024



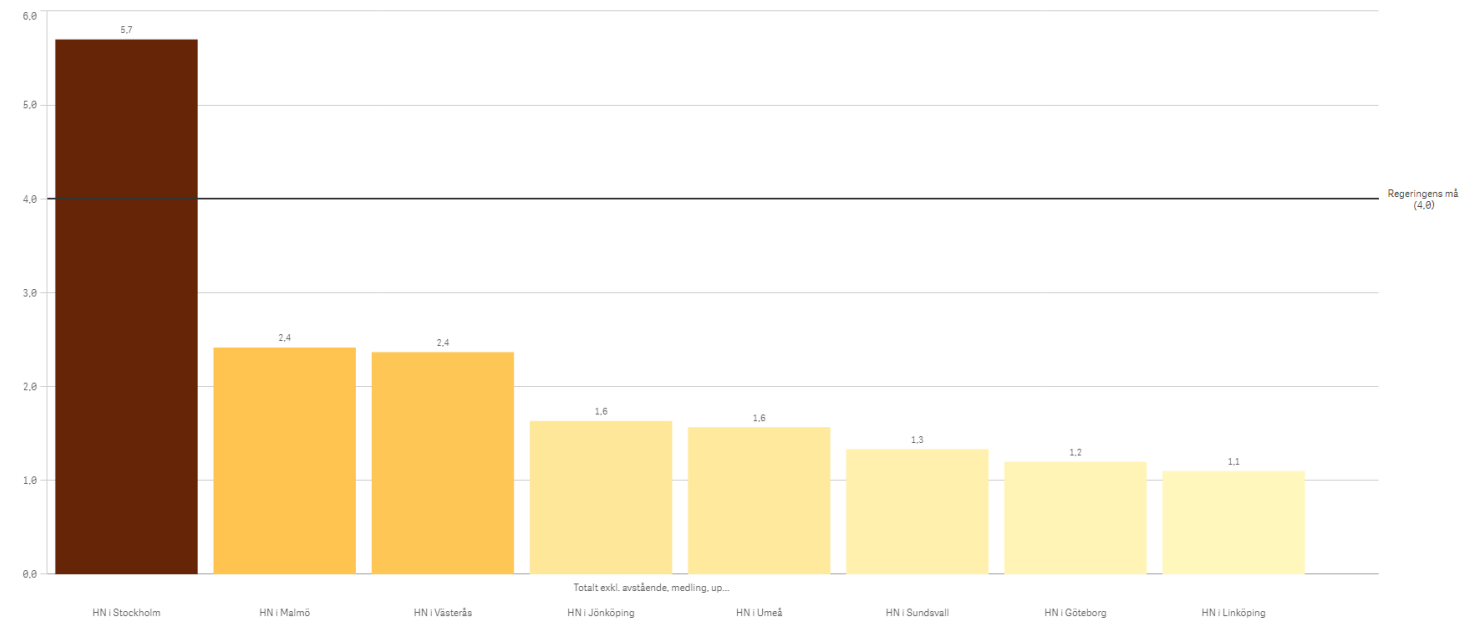
I takt med en kraftigt förbättrad balanssituation når numera en majoritet av förvaltningsrätterna regeringens målsättning, vissa med god marginal. Fortsatt stora skillnader i utfall mellan domstolarna.

Kammarrätters verksamhetsmål per domstol: Totalt (exkl. förtur och mig.) januari – maj 2024



Hälften av kammarrätterna nådde regeringens verksamhetsmål om sex månader under årets fem första månader.

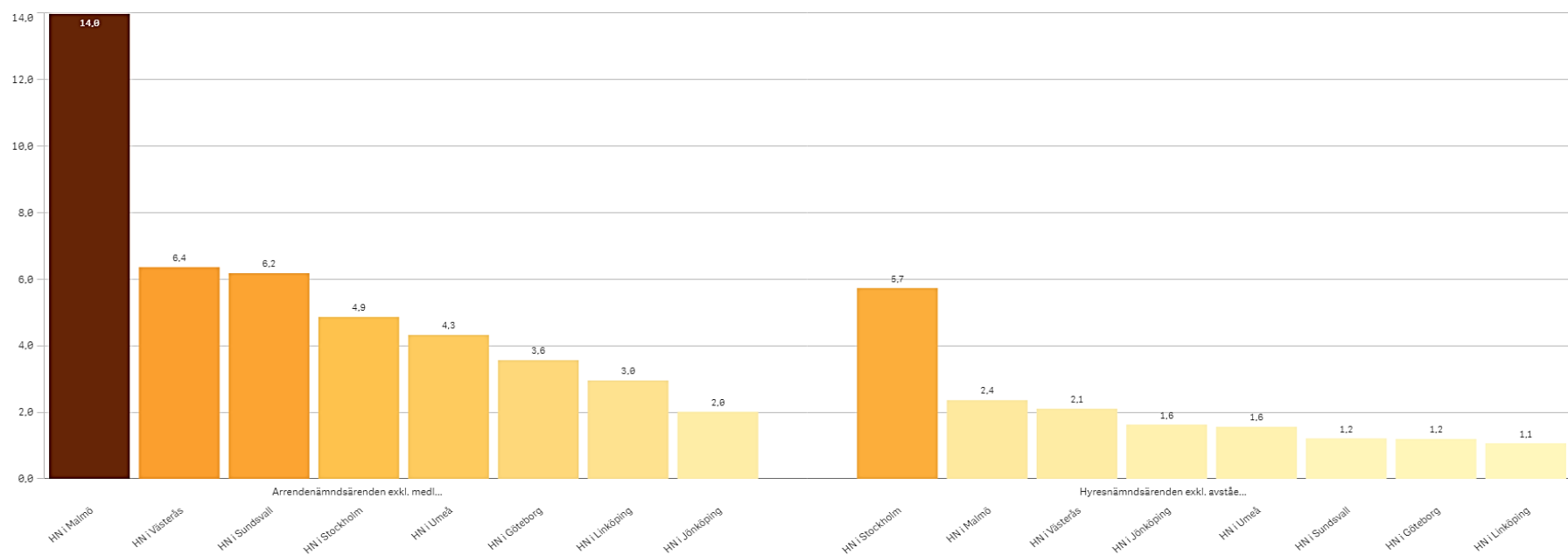
Nämnders omloppstid per nämnd: Totalt (exkl. avstående, medling, uppskov och dispens) januari – maj 2024



Verksamhetsmålet totalt uppnåddes av samtliga nämnder bortsett från den i Stockholm. Exkluderas ärenden rörande skiljemän uppnådde hälften av nämnderna målsättningen om 4 månaders omloppstid.

Det låga antalet avgjorda arrendenämndsärenden per nämnd hittills i år ger stora skillnader i utfall.

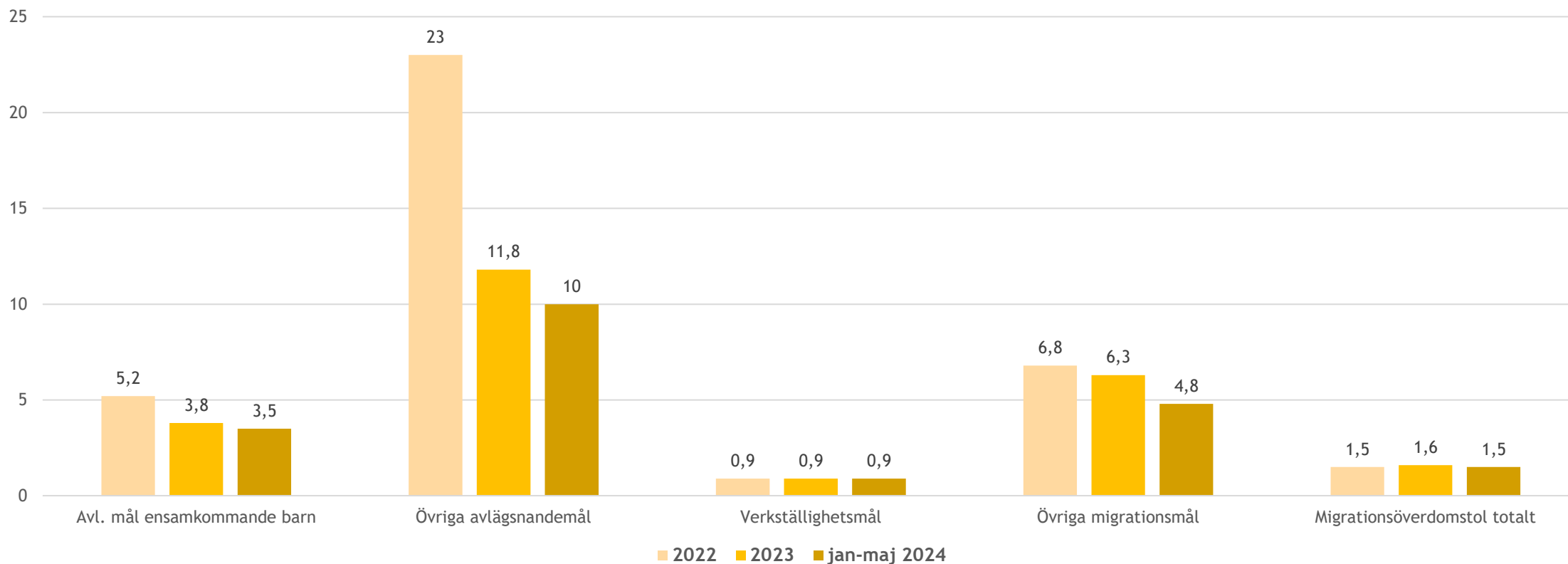
För hyresnämndsärenden får ärendetypen rörande särskild skiljeman stort genomslag på utfallet. Exkl de ärendena varierar utfallet mellan 2-7,2 månader.



Omloppstider regeringens verksamhetsmål – Migration 2022, 2023 & jan-maj 2024

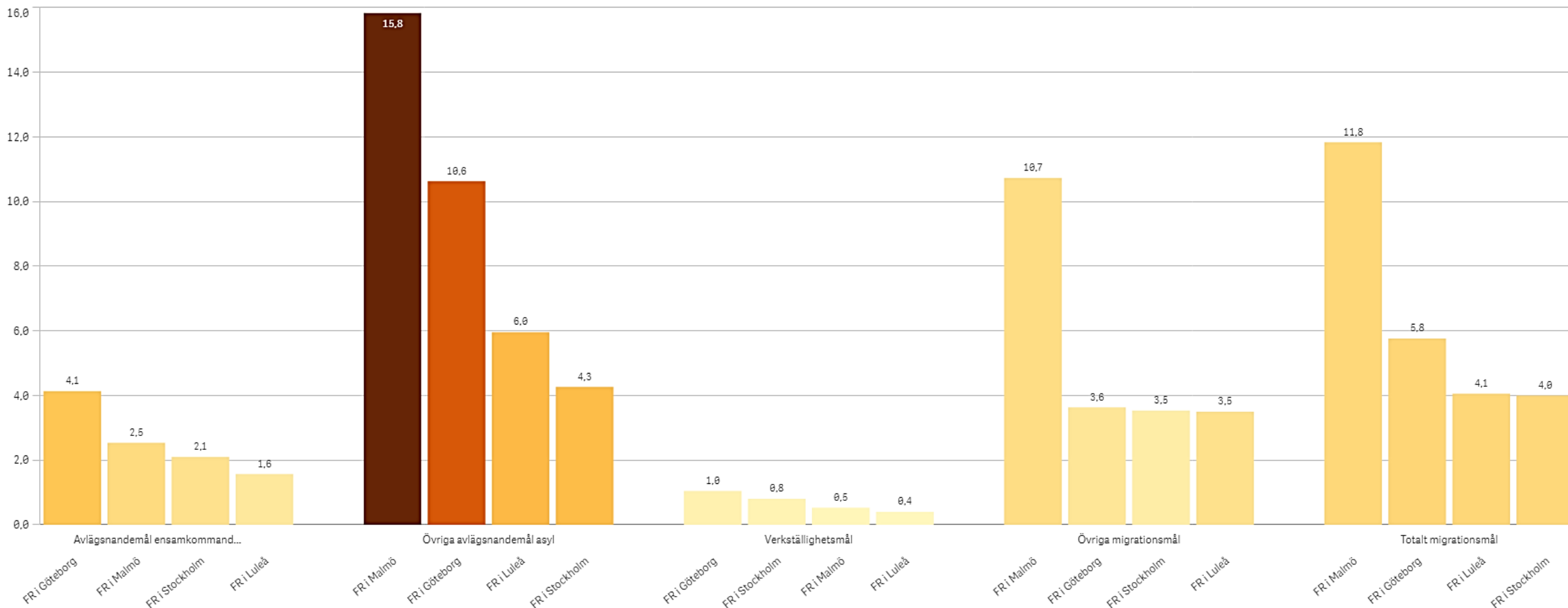
Diagram 4

Utfall mäts vid 90:e percentilen



Gällande verksamhetsmålen för **migrationsdomstolarna** syntes en fortsatt förbättring för merparten av målen jämfört med helåret 2023. Utfallet för övriga migrationsmål var 7,5 månader om mål rörande dröjsmålstalan exkluderas. Omloppstiden vid **migrationsöverdomstolen** låg fortsatt stabilt under två månader.

Migrationsdomstolarnas verksamhetsmål per domstol januari – maj 2024



Majoriteten av migrationsdomstolarna klarade målen för verkställighetsmål och övriga migrationsmål. Migrationsdomstolen i Stockholm är mkt nära nå regeringens verksamhetsmål för asylmål.