

Snabbare Lagföring

Januari 2025

Uppföljning av mål inom Snabbare lagföring

Januari 2025

Innehåll

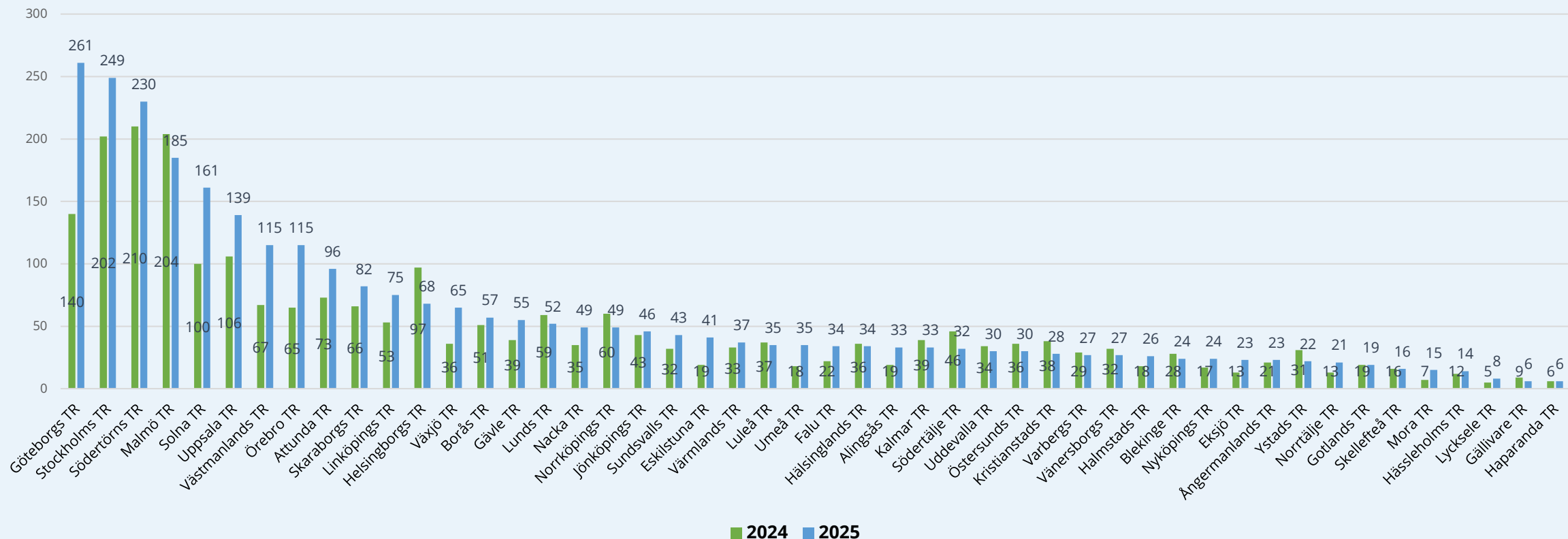
Rapporten visar utfall per tingsrätt för avgjorda mål inom snabbare lagföring. Endast mål med stämning och utan minderåriga (utöver bild 4) inkluderas. Utvecklingen beräknas från samma period föregående år. Omloppstiden mäter medianvärdet i veckor.

Tingsrätters starttider (ÅrMån)

18-feb	Attunda TR, Solna TR
19-jan	Norrtälje TR
20-jan	Nacka TR, Stockholms TR, Södertörns TR
20-feb	Gotlands TR
20-sep	Södertälje TR
21-jan	Gävle TR, Göteborgs TR, Luleå TR, Norrköpings TR, Värmlands TR, Växjö TR
21-feb	Hälsinglands TR
22-jan	Alingsås TR, Borås TR, Linköpings TR, Malmö TR, Skaraborgs TR, Örebro TR
22-feb	Sundsvalls TR, Umeå TR, Östersunds TR
22-mar	Jönköpings TR
22-apr	Eksjö TR
22-sep	Uppsala TR
23-apr	Blekinge TR, Eskilstuna TR, Falu TR, Gällivare TR, Halmstads TR, Haparanda TR, Helsingborgs TR, Hässleholms TR, Kalmar TR, Kristianstads TR, Lunds TR, Lycksele TR, Mora TR, Nyköpings TR, Skellefteå TR, Uddevalla TR, Varbergs TR, Vänersborgs TR, Ystads TR, Ångermanlands TR
23-nov	Västmanlands TR

Antal avgjorda mål jan 2025 jmf jan 2024 (avser mål med stämning exkl. mål med minderåriga)

Antal avgjorda mål



Totalt avgjordes närmare 2 900 mål inom snabbare lagföring första månaden 2025, en ökning med drygt 500 mål/21% jmf samma månad 2024. två tredjedelar av tingsrätterna avgjorda lika många eller fler mål i januari 2025 jmf samma månad i fjol, i de flesta fall rör det sig dock om relativt små antalsmässiga förändringar. Göteborgs tingsrätt uppvisade en markant ökning och var åter den tingsrätt med flest avgjorda SLF-mål.

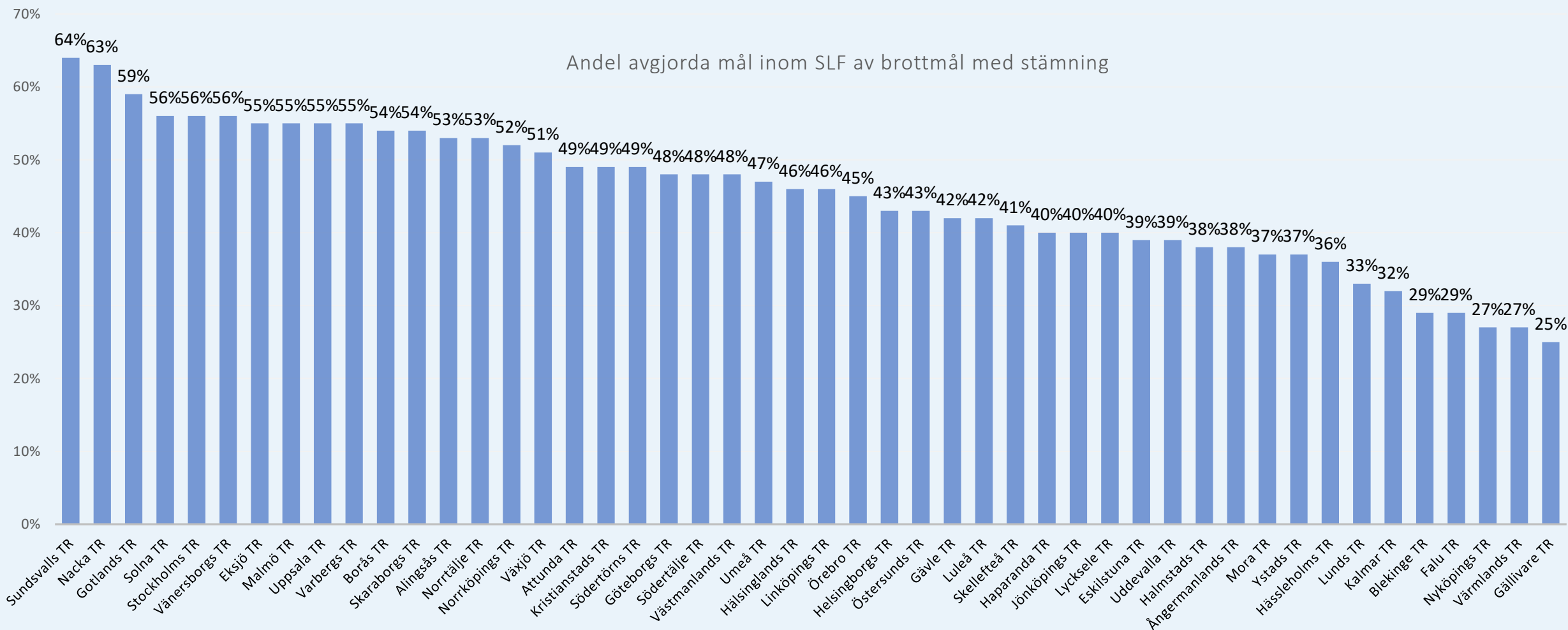
Andel mål inom Snabbare lagföring jan 2025

47%

av tingsrätternas avg. brottmål* jan-2025 gick via snabbspåret

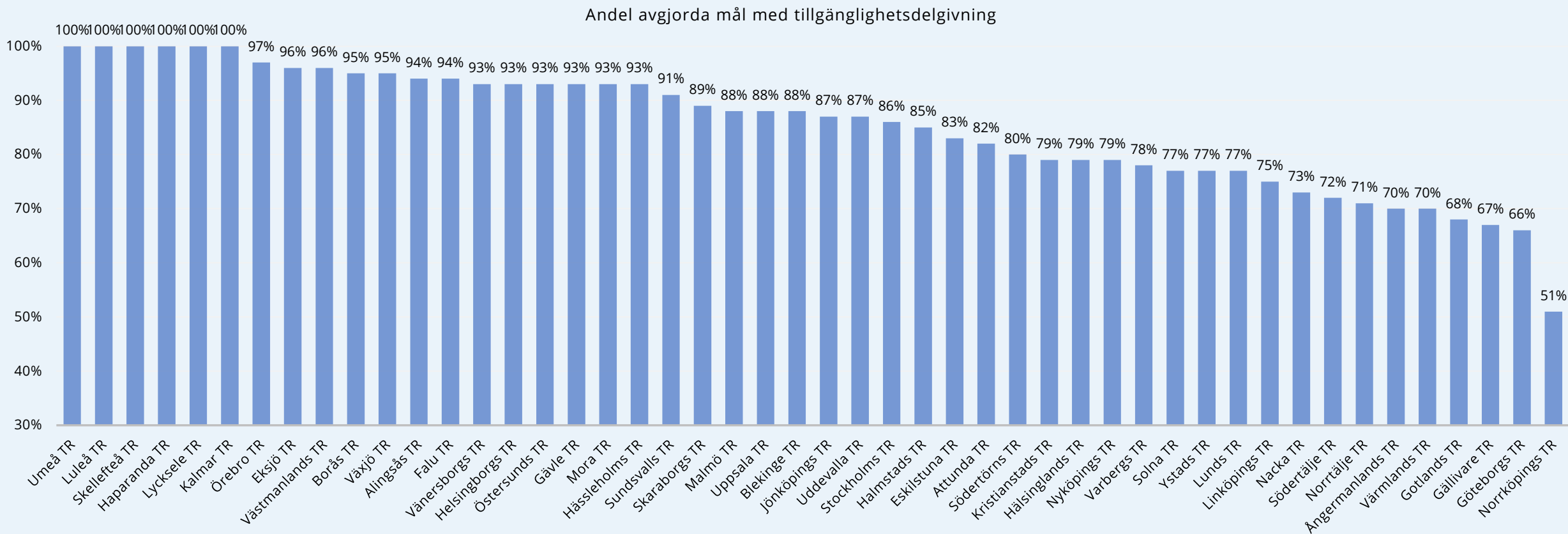
*vad avser mål med inkommen stämning samt exkl. mål med minderåriga

SLF utgjorde 47% av avgjorda brottmål med stämning jan-2025. Vid 1/3-del av tingsrätterna utgjorde SLF mer än hälften av avgjorda brottmål under januari.



Andel med tillgänglighetsdelgivning januari 2025

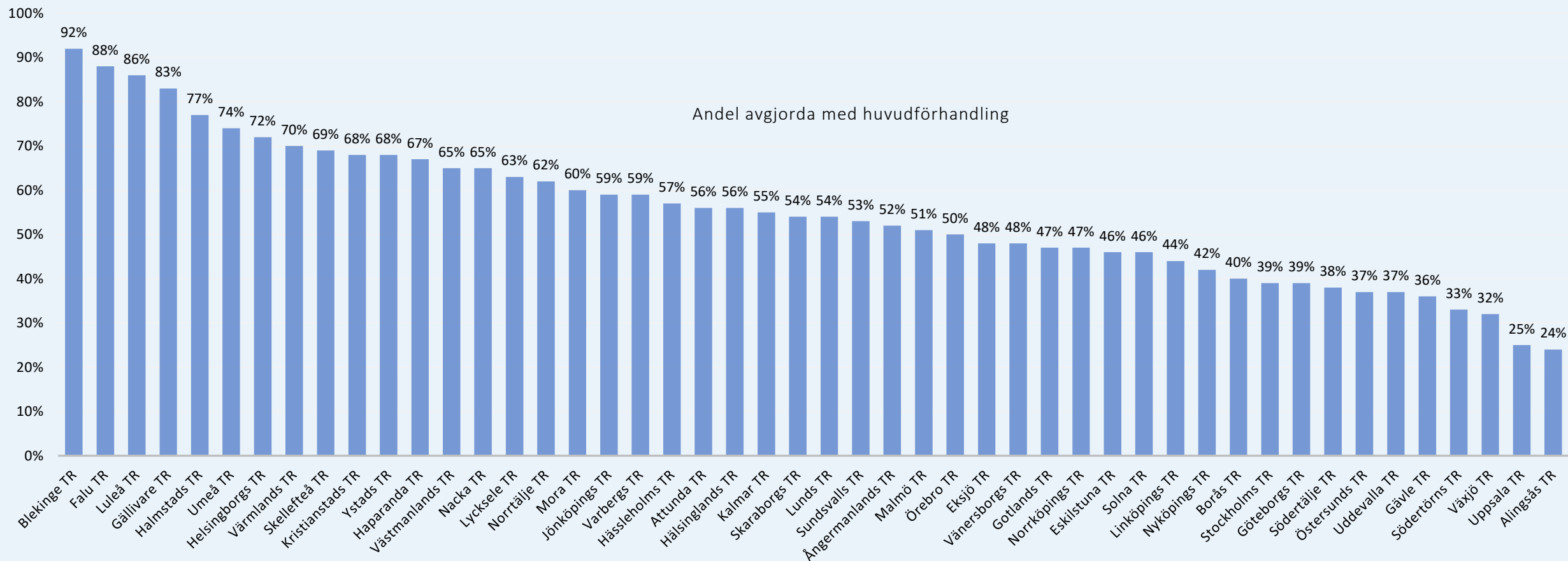
Snabbspåret
totalt
84%



Andel avgjorda mål med TGD under jan-2025, 84%, var i paritet med helårsutfallet fg. år.

Andel med huvudförhandling januari 2025

Snabbspåret
totalt
48%



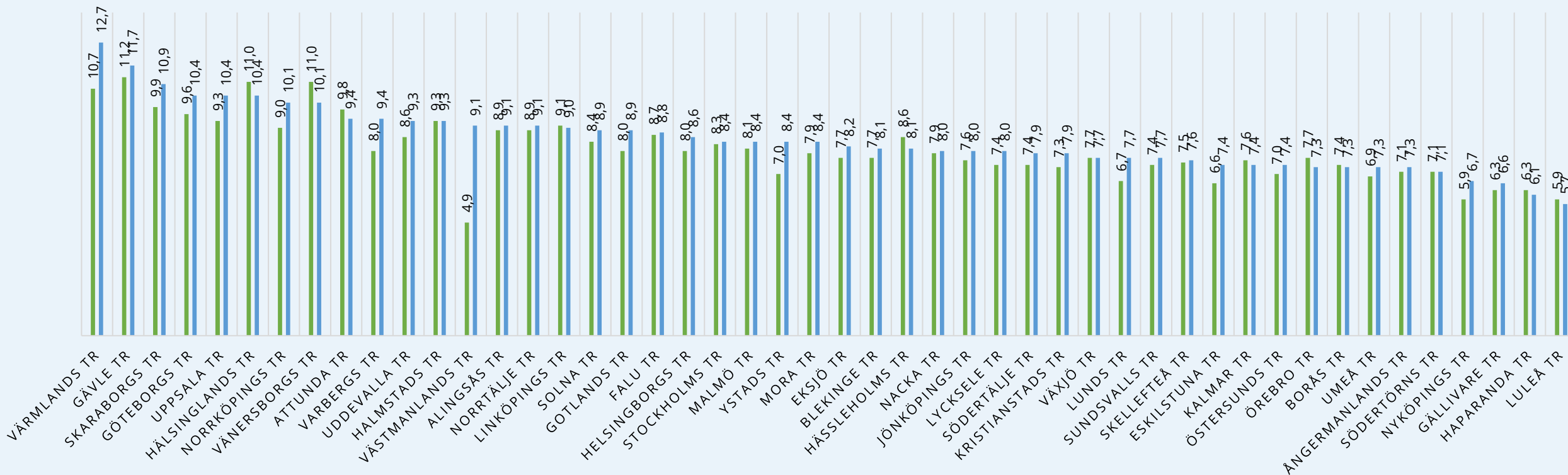
Knappt hälften av SLF-målen avgjordes med huvudförhandling under januari. Det kan jämföras med dryga 70% för brottmål med stämning (exkl minderåriga) utanför SLF. Vad avser omloppstider syns ingen större skillnad mellan SLF-mål som avgörs med huvudförhandling eller ej.

Omloppstider: från brottsdatum till avgjort, jan 2024-2025

Snabbspåret totalt
9,4 veckor

OMLOPPSTID VECKOR BROTT TILL AVGJORT, MEDIAN.

■ 2024 ■ 2025



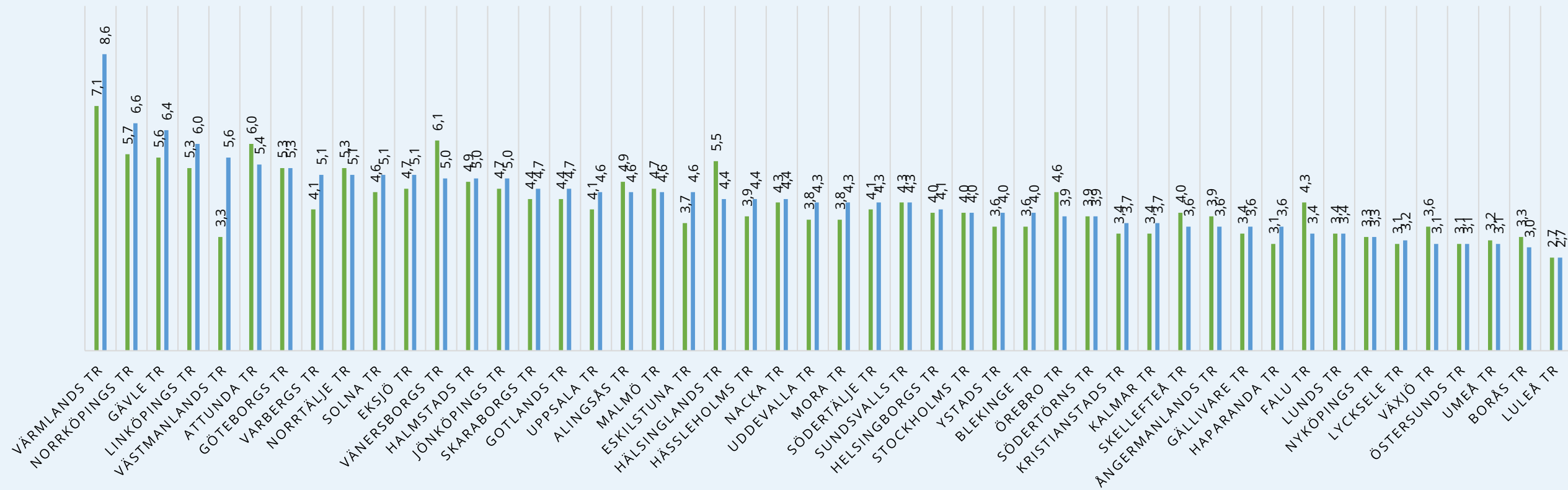
Handläggningstiden (median) från brott till avgjort i tingsrätt varierade från 5,7 till 12,7 januari 2025. Den totala mediantiden för snabbspårsmålen var 9,4 veckor att jämföra med 9,0 veckor januari 2024.

Omloppstider: från stämningsdatum till avgjort, jan 2024-2025

Snabbspåret totalt
5,3 veckor

OMLOPPSTID VECKOR STÄMNING TILL AVGJORT, MEDIAN

■ 2024 ■ 2025

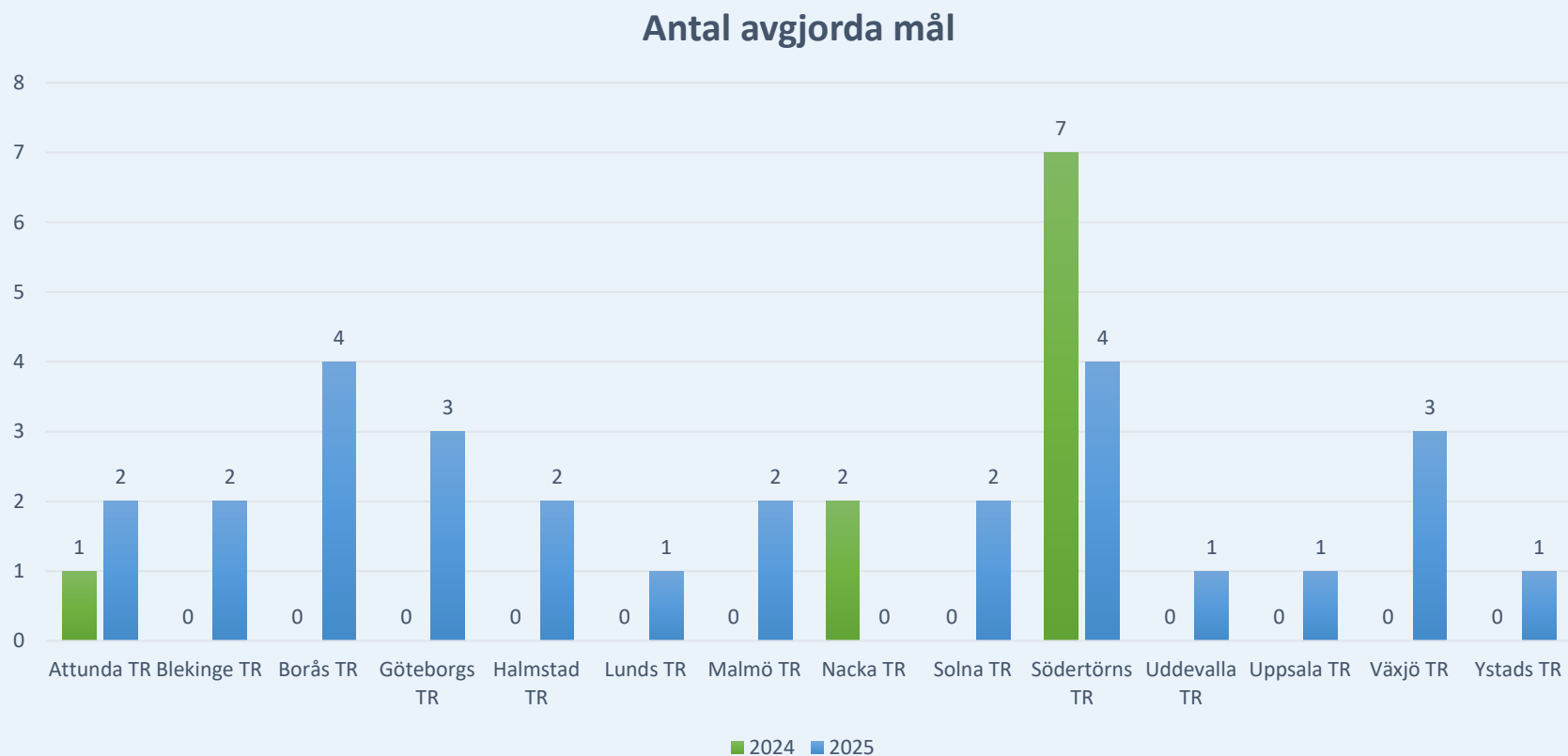


Handläggningstiden från stämningsdatum till avgjort varierade från knappa 3 veckor upp till knappa 9 veckor i januari. Totalt för tingsrätterna var mediantiden för snabbspårsmålen 5,3 veckor att jämföras med 4,7 veckor samma månad i fjol. Ökningen vad avser "domstolstiden" förklarar därmed ökningen som kunde se för handläggningstiden brott-avgjort.

Summeringstabell januari 2025

Domstol	Antal avgjorda mål	jan-25				
		Andel avgjorda mål inom SLF av brottmål med stämning	Andel avgjorda mål med tillgänglighetsdelgivning	Andel avgjorda med huvudförhandling	Handläggningstid: brottsdatum - avgjortdatum (total)	Handläggningstid: stämningsdatum - avgjortdatum (total)
Alingsås TR	33	53%	94%	24%	10,0	5,7
Attunda TR	96	49%	82%	56%	9,2	5,3
Blekinge TR	24	29%	88%	92%	8,7	5,1
Borås TR	57	54%	95%	40%	8,0	3,1
Eksjö TR	23	55%	96%	48%	9,6	6,4
Eskilstuna TR	41	39%	83%	46%	9,6	7
Falu TR	34	29%	94%	88%	9,3	4,3
Gotlands TR	19	59%	68%	47%	11,6	7,7
Gällivare TR	6	25%	67%	83%	12,5	4
Gävle TR	55	42%	93%	36%	13,0	7,4
Göteborgs TR	261	48%	66%	39%	11,9	7,1
Halmstads TR	26	38%	85%	77%	11,4	6,1
Haparanda TR	6	40%	100%	67%	9,1	5,7
Helsingborgs TR	68	43%	93%	72%	10,1	5,9
Hälsinglands TR	34	46%	79%	56%	14,0	7,3
Hässleholms TR	14	36%	93%	57%	11,2	7,1
Jönköpings TR	46	40%	87%	59%	8,1	5,1
Kalmar TR	33	32%	100%	55%	9,3	5,7
Kristianstads TR	28	49%	79%	68%	10,4	5,8
Linköpings TR	75	46%	75%	44%	8,7	6,6
Luleå TR	35	42%	100%	86%	6,7	2,1
Lunds TR	52	33%	77%	54%	8,3	3,9
Lycksele TR	8	40%	100%	63%	8,6	4,6
Malmö TR	185	55%	88%	51%	10,0	5,3
Mora TR	15	37%	93%	60%	9,1	3,6
Nacka TR	49	63%	73%	65%	7,1	4
Norrköpings TR	49	52%	51%	47%	10,9	8,4
Norrtälje TR	21	53%	71%	62%	13,4	9,6
Nyköpings TR	24	27%	79%	42%	7,9	4,9
Skaraborgs TR	82	54%	89%	54%	11,1	5,4
Skellefteå TR	16	41%	100%	69%	7,9	4,6
Solna TR	161	56%	77%	46%	10,0	6
Stockholms TR	249	56%	86%	39%	8,7	4
Sundsvalls TR	43	64%	91%	53%	8,9	5,6
Södertälje TR	32	48%	72%	38%	8,9	4,8
Södertörns TR	230	49%	80%	33%	8,3	4,3
Uddevalla TR	30	39%	87%	37%	11,1	6,3
Umeå TR	35	47%	100%	74%	8,1	3,7
Uppsala TR	139	55%	88%	25%	11,3	6,4
Varbergs TR	27	55%	78%	59%	11,0	6,6
Vänersborgs TR	27	56%	93%	48%	11,9	6,1
Värmlands TR	37	27%	70%	70%	14,6	11,3
Västmanlands TR	115	48%	96%	65%	8,7	5
Växjö TR	65	51%	95%	32%	8,9	3,6
Ystads TR	22	37%	77%	68%	10,0	6,1
Ångermanlands TR	23	38%	70%	52%	10,4	5,4
Örebro TR	115	45%	97%	50%	7,9	3,6
Östersunds TR	30	43%	93%	37%	8,4	3,1

Antal avgjorda SLF-mål med minderåriga jan 2025 jmf jan 2024



Fortsatt avgörs ett mycket begränsat antal registrerade mål med minderåriga inom SLF.

(Statistiken är missvisande, samtliga mål inom SLF med minderåriga fångas ej i utfallet)