

Snabbare Lagföring

Januari-december 2024



Uppföljning av mål inom Snabbare lagföring Januari-december 2024

Innehåll

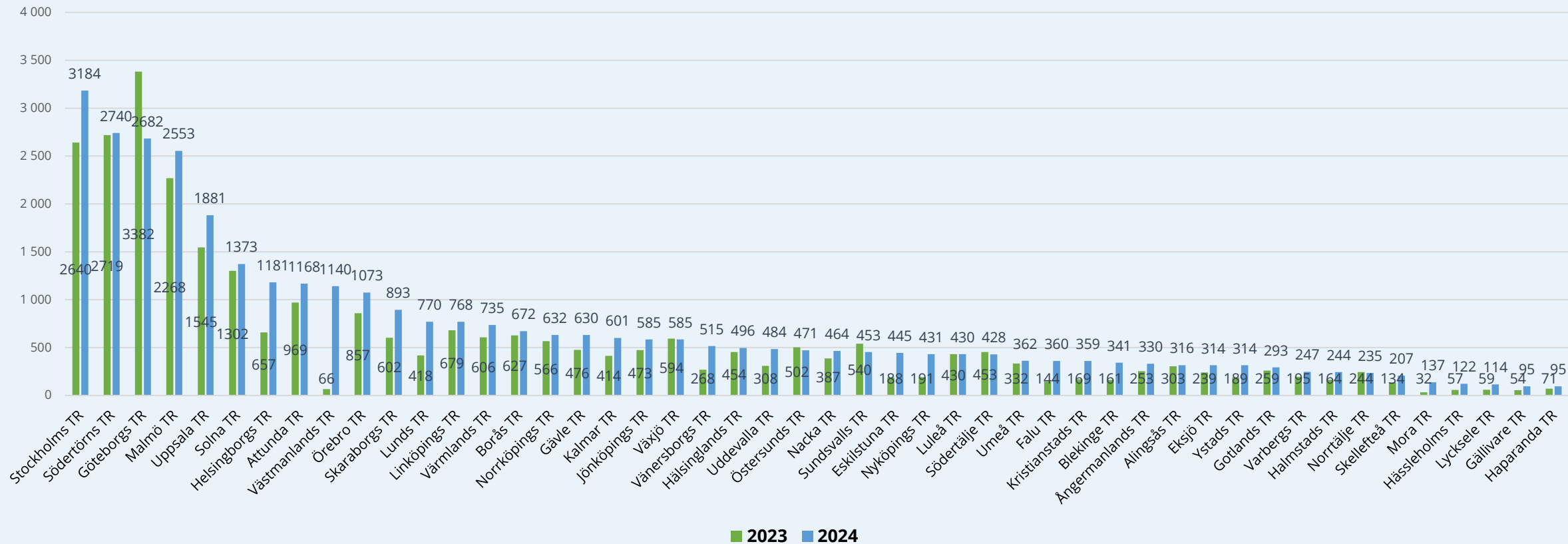
Rapporten visar utfall per tingsrätt för avgjorda mål inom snabbare lagföring. Endast mål med stämning och utan minderåriga (utöver bild 4) inkluderas. Utvecklingen beräknas från samma period föregående år. Omloppstiden mäter medianvärdet i veckor.

Tingsrätters starttider (ÅrMån)

18-feb	Attunda TR, Solna TR
19-jan	Norrtälje TR
20-jan	Nacka TR, Stockholms TR, Södertörns TR
20-feb	Gotlands TR
20-sep	Södertälje TR
21-jan	Gävle TR, Göteborgs TR, Luleå TR, Norrköpings TR, Värmlands TR, Växjö TR
21-feb	Hälsinglands TR
22-jan	Alingsås TR, Borås TR, Linköpings TR, Malmö TR, Skaraborgs TR, Örebro TR
22-feb	Sundsvalls TR, Umeå TR, Östersunds TR
22-mar	Jönköpings TR
22-apr	Eksjö TR
22-sep	Uppsala TR
23-apr	Blekinge TR, Eskilstuna TR, Falu TR, Gällivare TR, Halmstads TR, Haparanda TR, Helsingborgs TR, Hässleholms TR, Kalmar TR, Kristianstads TR, Lunds TR, Lycksele TR, Mora TR, Nyköpings TR, Skellefteå TR, Uddevalla TR, Varbergs TR, Vänersborgs TR, Ystads TR, Ångermanlands TR
23-nov	Västmanlands TR

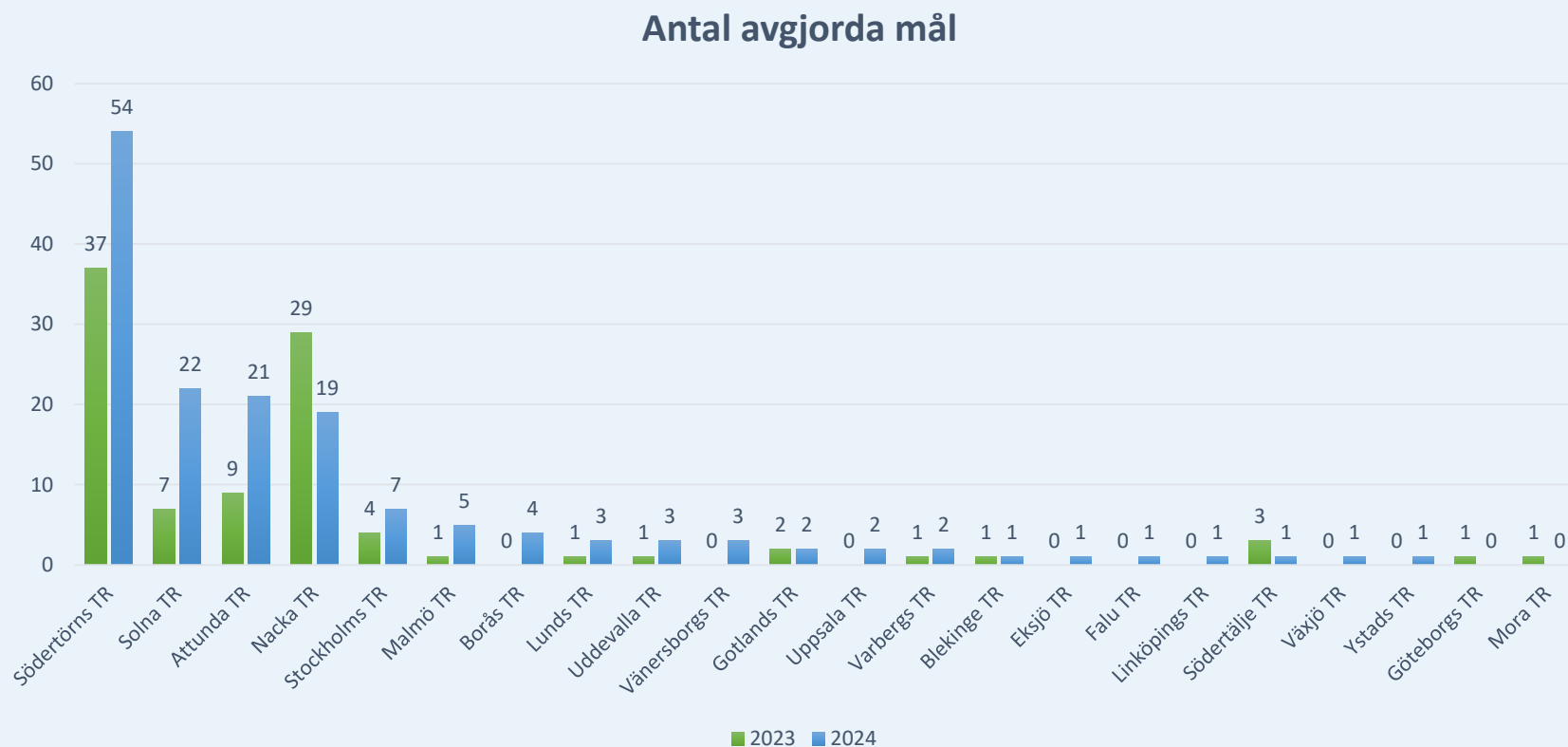
Antal avgjorda mål 2024 jmf 2023 (avser mål med stämning exkl. mål med minderåriga)

Antal avgjorda mål



Totalt avgjordes närmare 35 000 mål inom snabbare lagföring 2024, en ökning med drygt 6 300 mål/22% jmf 2023. Merparten av ökningen kan härledas till att fler tingsrätter var verksamma från starten av 2024. Endast sex tingsrätter uppvisar dock en minskning jmf föregående år, där endast Göteborgs tingsrätt uppvisar en större nedgång (-21%) till följd av minskat inflöde. Stockholms tingsrätt var den domstol som avgjorde flest SLF-mål 2024 efter en markant ökning jmf fg. år (+21%). En bidragande orsak till utvecklingen i Göteborg jmf Stockholm kan vara att en betydligt högre andel av SLF-ärendena avgörs med strafföreläggande i åklagarområde Väst-Bergslagen jmf Stockholm och därmed inte når tingsrätt.

Antal avgjorda SLF-mål med minderåriga 2024 jmf 2023



Fortsatt avgörs ett mycket begränsat antal registrerade mål med minderåriga inom SLF även om en viss ökning kan ses 2024.

(Statistiken är sannolikt missvisande, samtliga mål inom SLF med minderåriga fångas troligen ej i utfallet)

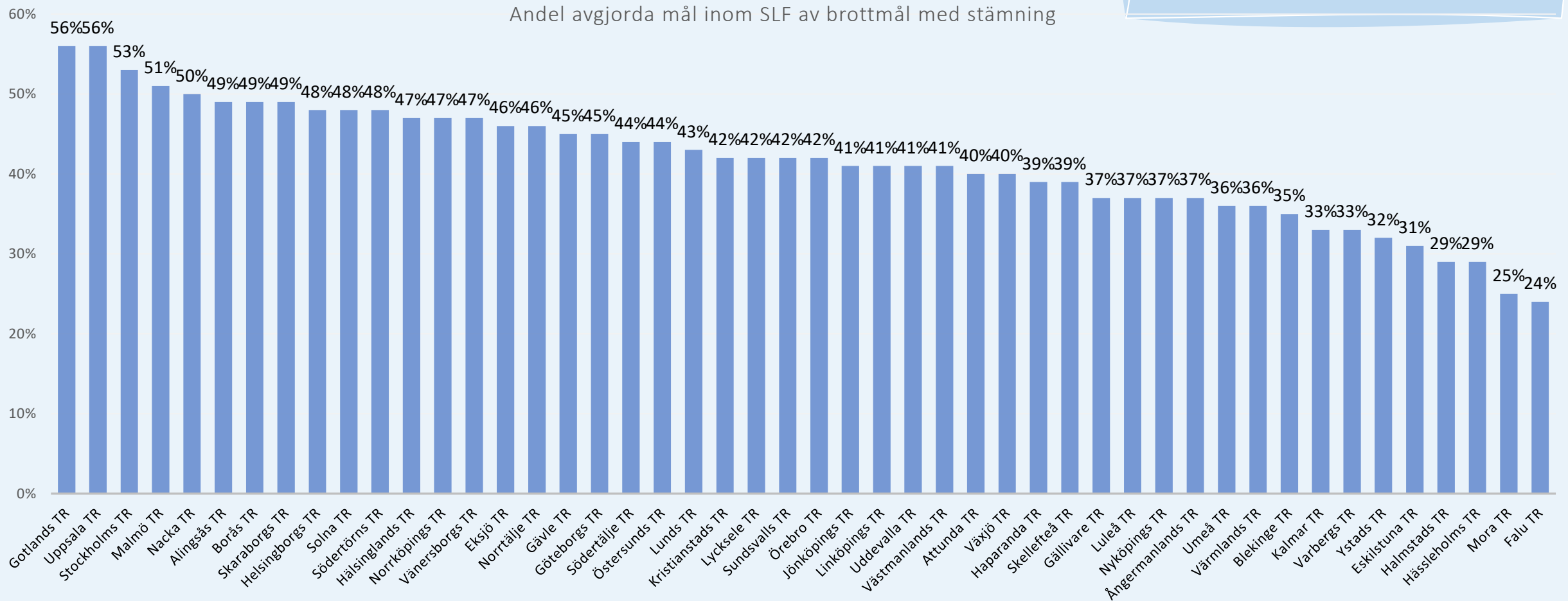
Andel mål inom Snabbare lagföring 2024

44%

av tingsrätternas avg. brottmål* 2024 gick via snabbspåret

*vad avser mål med inkommen stämning samt exkl. mål med minderåriga

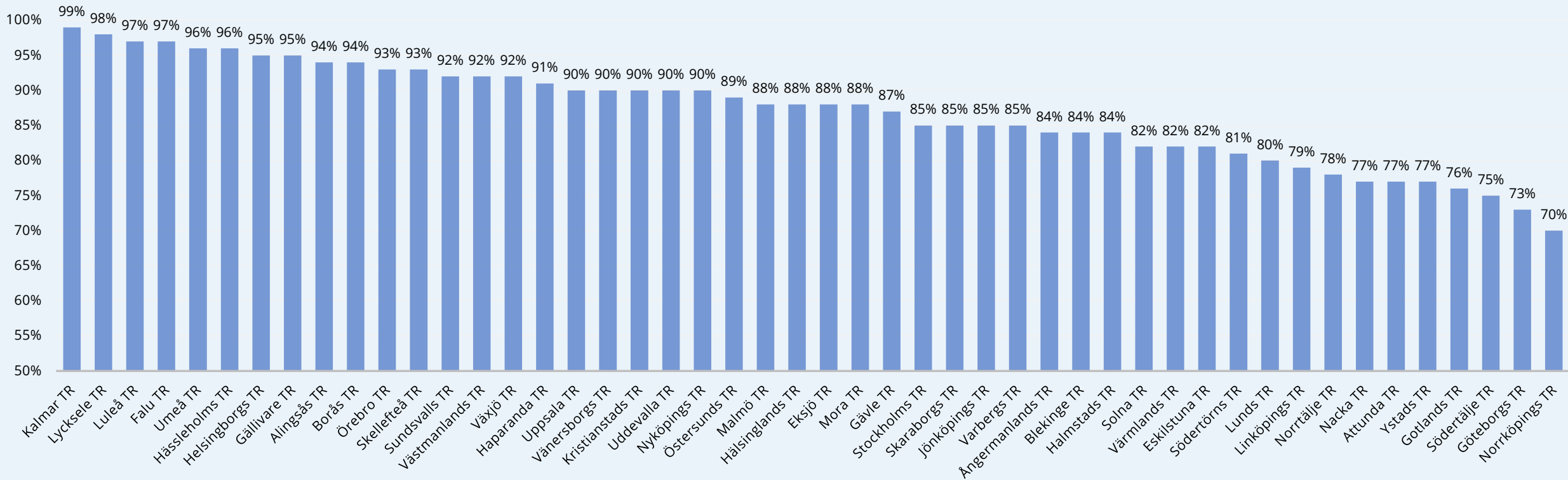
SLF utgjorde 44% av samtliga avgjorda brottmål med stämning 2024. Vid 5 tingsrätter utgör SLF minst hälften av avgjorda brottmål och vid 4 tingsrätter färre än 30%, dvs stor skillnad i utfall.



Andel med tillgänglighetsdelgivning 2024

Snabbspåret
totalt
85%

Andel avgjorda mål med tillgänglighetsdelgivning

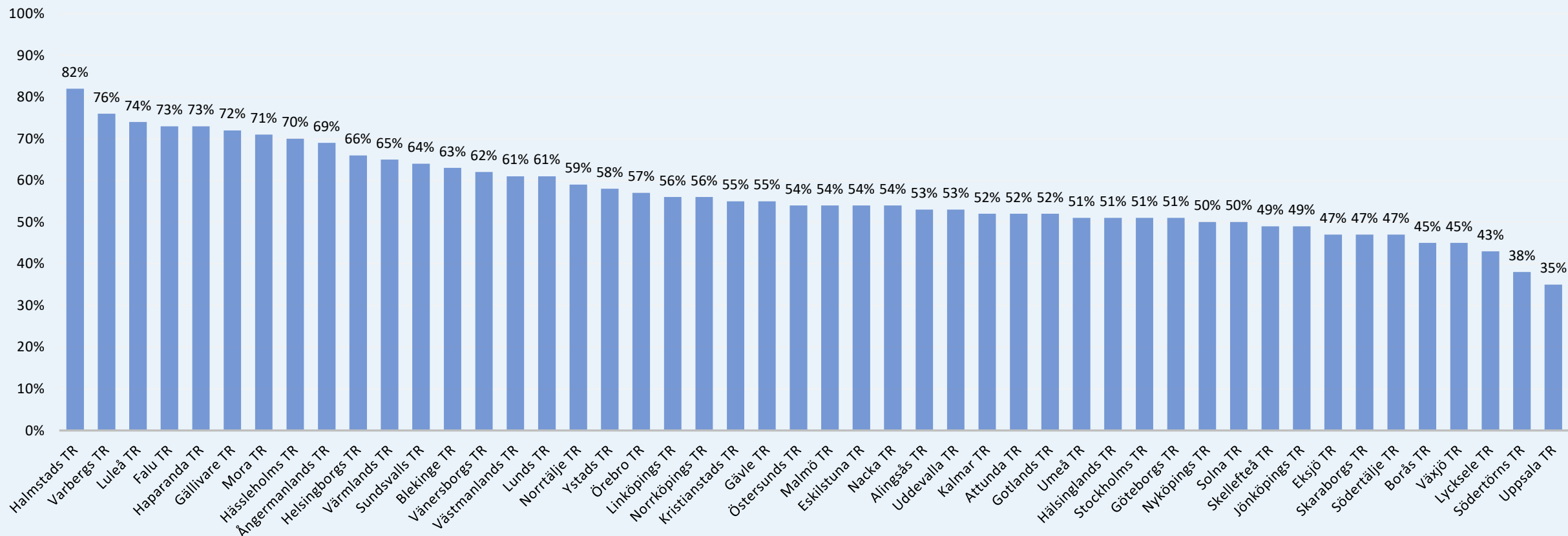


Andel avgjorda mål med TGD minskade något under 2023 men ökade 1% under 2024. Spridningen är relativt stor mellan tingsrätterna. 31 av 48 tingsrätter hade en andel om minst 85% 2024.

Andel med huvudförhandling 2024

Snabbspåret
totalt
53%

Andel avgjorda med huvudförhandling



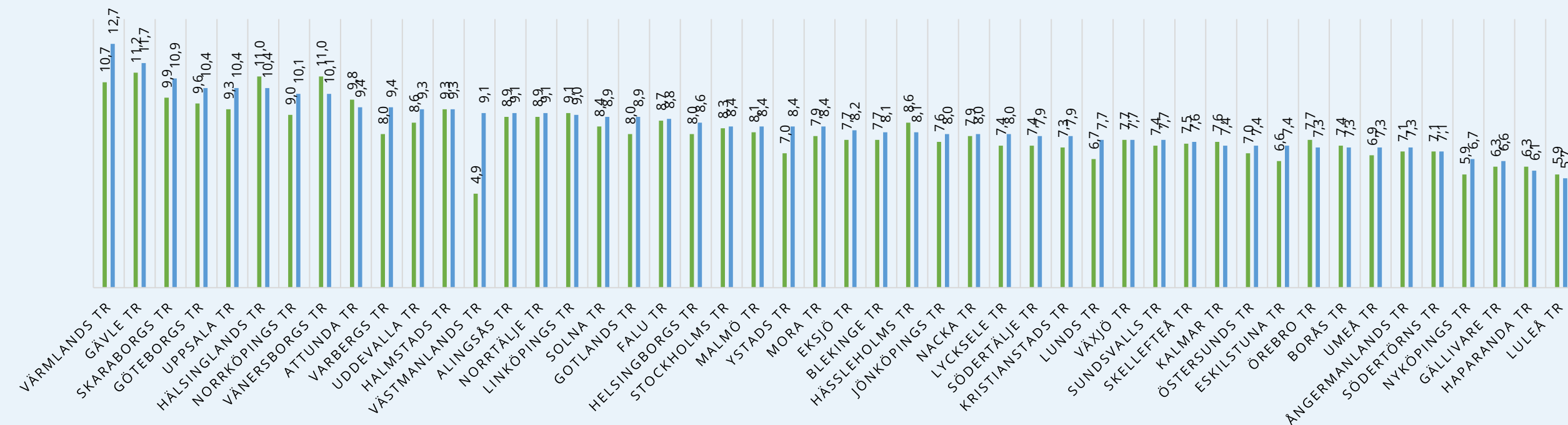
Andelen SLF-målen som avgjordes med huvudförhandling slutade på 53% 2024, samma andel som 2023. Det kan jämföras med dryga 75% för brottmål med stämning utanför SLF. Även detta mått varierar mycket kraftigt mellan tingsrätterna, från 35%-82%. Vad avser omloppstider syns ingen större skillnad mellan SLF-mål som avgörs med huvudförhandling eller ej.

Omloppstider: från brottsdatum till avgjort 2024 & 2023

Snabbspåret totalt
8,6 veckor

OMLOPPSTID VECKOR BROTT TILL AVGJORT, MEDIAN.

■ 2023 ■ 2024



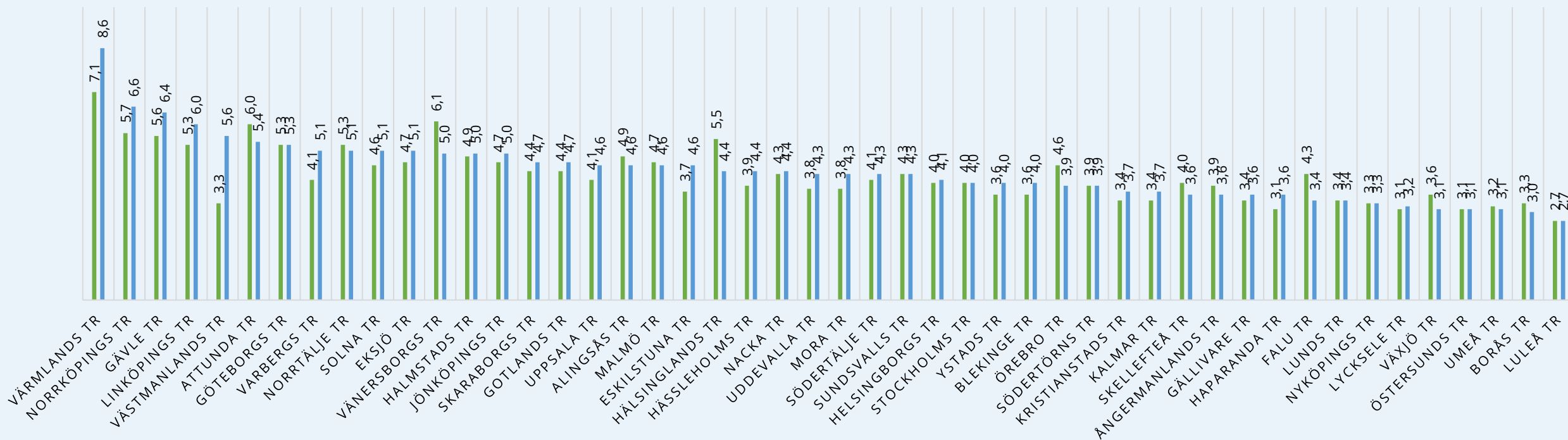
Handläggningstiden (median) från brott till avgjort i tingsrätt varierade från 5,7 till 12,7 veckor 2024. Den totala mediantiden för snabbspårsmålen var 8,6 veckor att jämföra med 8,3 veckor 2023. Vad avser SLF-mål som avgjordes utan tillgänglighetsdelgivning hade de en omloppstid på dryga 14,5 veckor 2024, att jmf med 8,1 veckor för de med tillgänglighetsdelgivning.

Omloppstider: från stämningsdatum till avgjort 2024 & 2023

Snabbspåret totalt
4,4 veckor

OMLOPPSTID VECKOR STÄMNING TILL AVGJORT, MEDIAN

■ 2023 ■ 2024



Handläggningstiden från stämningsdatum till avgjort varierade från knappa 3 veckor upp till knappa 9 veckor 2024. Totalt för tingsrätterna var mediantiden för snabbspårsmålen 4,4 veckor 2024, vilket var i paritet med utfallet föregående år. 27 av 48 tingsrätter hade en ökad omloppstid 2024, i regel är dock skillnaderna små över åren.

Summeringstabell 2024

jan-dec 2024						
Domstol	Antal avgjorda mål	Andel avgjorda mål inom SLF av brottmål med stämning	Andel avgjorda mål med tillgänglighetsdelgivning	Andel avgjorda med huvudförhandling	Handläggningstid: brottsdatum - avgjortdatum (total)	Handläggningstid: stämningsdatum - avgjortdatum (total)
Alingsås TR	316	49%	94%	53%	9,1	4,6
Attunda TR	1168	40%	77%	52%	9,4	5,4
Blekinge TR	341	35%	84%	63%	8,1	4
Borås TR	672	49%	94%	45%	7,3	3
Eksjö TR	314	46%	88%	47%	8,2	5,1
Eskilstuna TR	445	31%	82%	54%	7,4	4,6
Falu TR	360	24%	97%	73%	8,8	3,4
Gotlands TR	293	56%	76%	52%	8,9	4,7
Gällivare TR	95	37%	95%	72%	6,6	3,6
Gävle TR	630	45%	87%	55%	11,7	6,4
Göteborgs TR	2682	45%	73%	51%	10,4	5,3
Halmstads TR	244	29%	84%	82%	9,3	5
Haparanda TR	95	39%	91%	73%	6,1	3,6
Helsingborgs TR	1181	48%	95%	66%	8,6	4,1
Hälsinglands TR	496	47%	88%	51%	10,4	4,4
Hässleholms TR	122	29%	96%	70%	8,1	4,4
Jönköpings TR	585	41%	85%	49%	8,0	5
Kalmar TR	601	33%	99%	52%	7,4	3,7
Kristianstads TR	359	42%	90%	55%	7,9	3,7
Linköpings TR	768	41%	79%	56%	9,0	6
Luleå TR	430	37%	97%	74%	5,7	2,7
Lunds TR	770	43%	80%	61%	7,7	3,4
Lycksele TR	114	42%	98%	43%	8,0	3,2
Malmö TR	2553	51%	88%	54%	8,4	4,6
Mora TR	137	25%	88%	71%	8,4	4,3
Nacka TR	464	50%	77%	54%	8,0	4,4
Norrköpings TR	632	47%	70%	56%	10,1	6,6
Norrträle TR	235	46%	78%	59%	9,1	5,1
Nyköpings TR	431	37%	90%	50%	6,7	3,3
Skaraborgs TR	893	49%	85%	47%	10,9	4,7
Skellefteå TR	207	39%	93%	49%	7,6	3,6
Solna TR	1373	48%	82%	50%	8,9	5,1
Stockholms TR	3 184	53%	85%	51%	8,4	4
Sundsvalls TR	453	42%	92%	64%	7,7	4,3
Södertälje TR	428	44%	75%	47%	7,9	4,3
Södertörns TR	2 740	48%	81%	38%	7,1	3,9
Uddevalla TR	484	41%	90%	53%	9,3	4,3
Umeå TR	362	36%	96%	51%	7,3	3,1
Uppsala TR	1881	56%	90%	35%	10,4	4,6
Varbergs TR	247	33%	85%	76%	9,4	5,1
Vänersborgs TR	515	47%	90%	62%	10,1	5
Värmlands TR	735	36%	82%	65%	12,7	8,6
Västmanlands TR	1140	41%	92%	61%	9,1	5,6
Växjö TR	585	40%	92%	45%	7,7	3,1
Ystads TR	314	32%	77%	58%	8,4	4
Ångermanlands TR	330	37%	84%	69%	7,3	3,6
Örebro TR	1073	42%	93%	57%	7,3	3,9
Östersunds TR	471	44%	89%	54%	7,4	3,1