

Snabbare Lagföring

Januari-juli 2024

Uppföljning av mål inom Snabbare lagföring Januari-juni 2024

Innehåll

Rapporten visar utfall per tingsrätt för avgjorda mål inom snabbare lagföring. Endast mål med stämning och utan minderåriga (utöver bild 4) inkluderas. Utvecklingen beräknas från samma period föregående år. Omloppstiden mäter medianvärdet i veckor.

Tingsrätters starttider (ÅrMån)

18-feb	Attunda TR, Solna TR
19-jan	Norrtälje TR
20-jan	Nacka TR, Stockholms TR, Södertörns TR
20-feb	Gotlands TR
20-sep	Södertälje TR
21-jan	Gävle TR, Göteborgs TR, Luleå TR, Norrköpings TR, Värmlands TR, Växjö TR
21-feb	Hälsinglands TR
22-jan	Alingsås TR, Borås TR, Linköpings TR, Malmö TR, Skaraborgs TR, Örebro TR
22-feb	Sundsvalls TR, Umeå TR, Östersunds TR
22-mar	Jönköpings TR
22-apr	Eksjö TR
22-sep	Uppsala TR
23-apr	Blekinge TR, Eskilstuna TR, Falu TR, Gällivare TR, Halmstads TR, Haparanda TR, Helsingborgs TR, Hässleholms TR, Kalmar TR, Kristianstads TR, Lunds TR, Lycksele TR, Mora TR, Nyköpings TR, Skellefteå TR, Uddevalla TR, Varbergs TR, Vänersborgs TR, Ystads TR, Ångermanlands TR
23-nov	Västmanlands TR

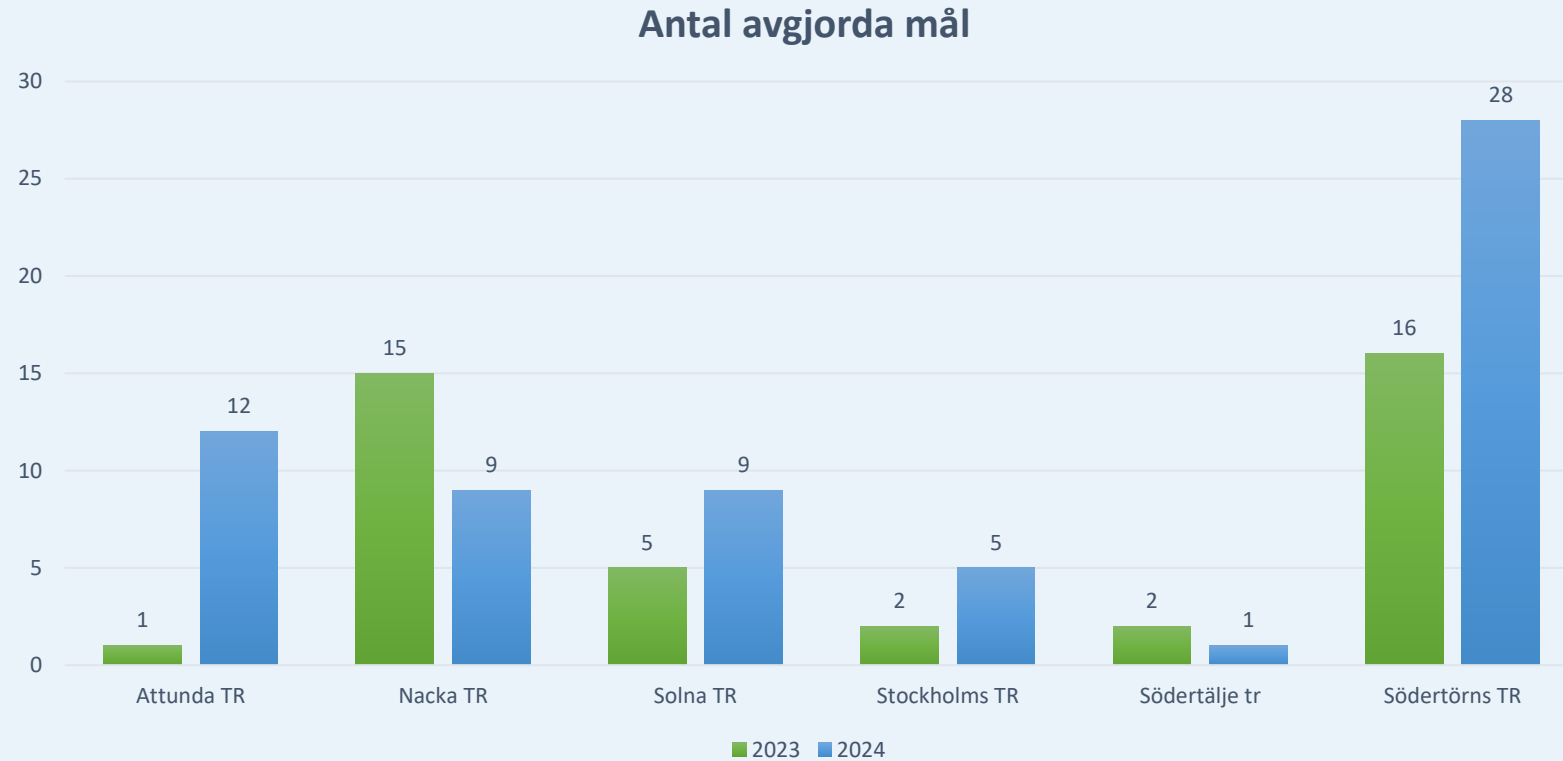
Antal avgjorda mål 2024 jmf 2023, jan-juli (avser mål med stämning exkl. mål med minderåriga)

Antal avgjorda mål



Totalt avgjordes närmare 20 400 mål inom snabbare lagföring första sju månaderna 2024, en ökning med drygt 5 000mål/33% jmf samma månader i fjol. Merparten av ökningen kan härledas till att fler tingsrätter var verksamma från starten av 2024, ökningen för de som var inne hela året 2023 var 9%. Stockholms tingsrätt var den domstol som avgjort flest SLF-mål hittills 2024.

Antal avgjorda SLF-mål med minderåriga 2024 jmf 2023, jan-juli



Fortsatt avgörs ett mycket begränsat antal mål med minderåriga inom SLF även om en viss ökning kan ses 2024.

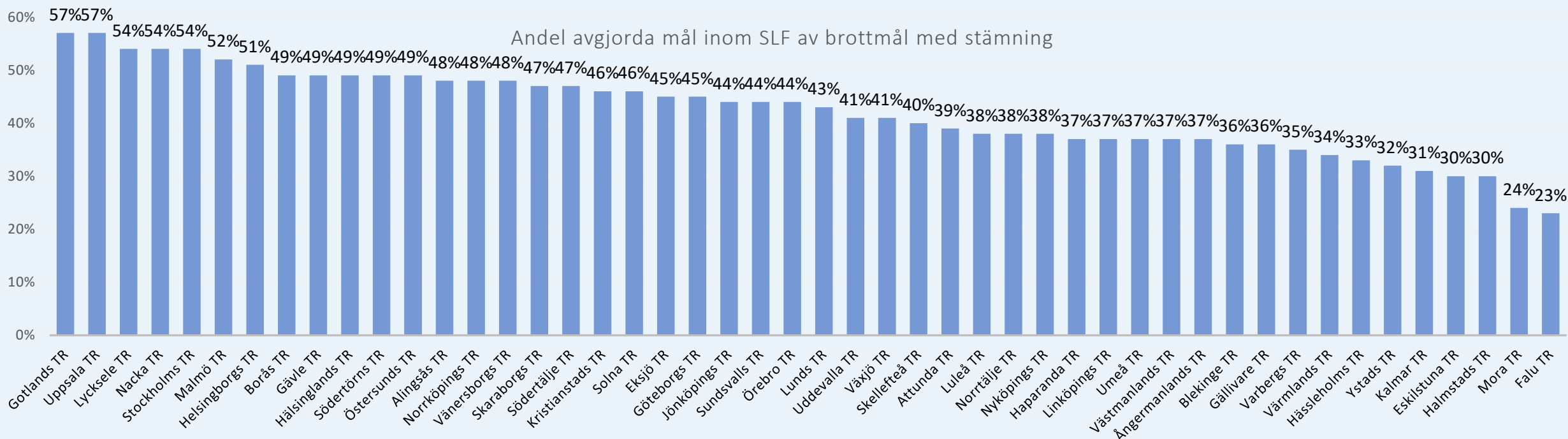
Andel mål inom Snabbare lagföring jan-juli 2024

44%

Av tingsrätternas avg. brottmål* gick via snabbspåret

*vad avser mål med inkommen stämning samt exkl. mål med minderåriga

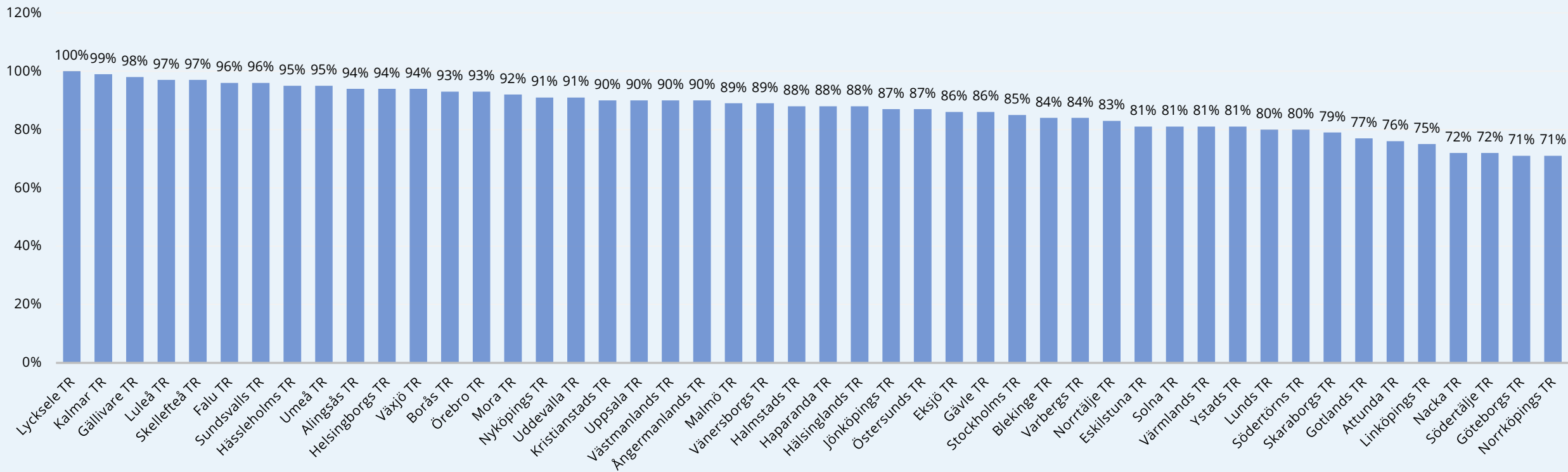
Under juli utgjorde SLF-målen närmre 2/3-delar av samtliga brottmål som avgjordes (vad avser mål med stämning, exklusive mål med minderåriga). Totalt utgjorde SLF-målen 44% av avgjorda brottmål hittills i år. Vid sju tingsrätter utgjorde SLF minst hälften av avgjorda brottmål hittills i år.



Andel med tillgänglighetsdelgivning jan-juli 2024

Snabbspåret
totalt
85%

Andel avgjorda mål med tillgänglighetsdelgivning

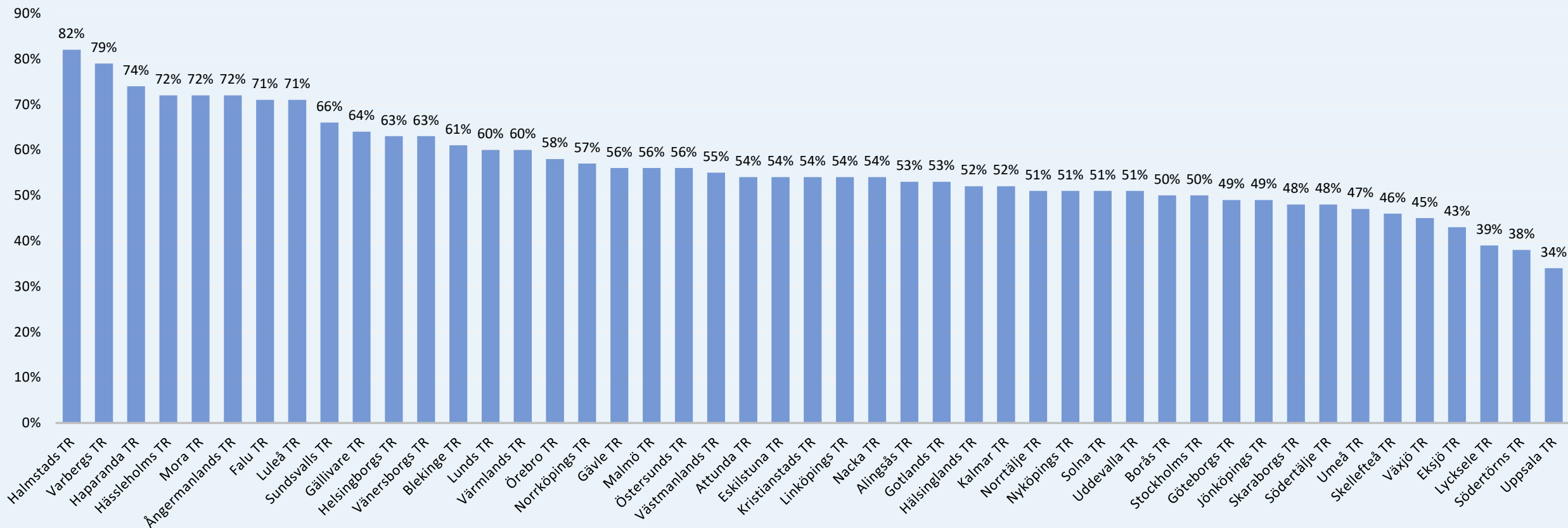


Andel avgjorda mål med TGD minskade något under 2023 och utfallet hittills 2024 är i paritet med helårsutfallet i fjol. 31 av 48 tingsrätter hade en andel om minst 85% hittills 2024.

Andel med huvudförhandling jan-juli 2024

Snabbspåret
totalt
52%

Andel avgjorda med huvudförhandling



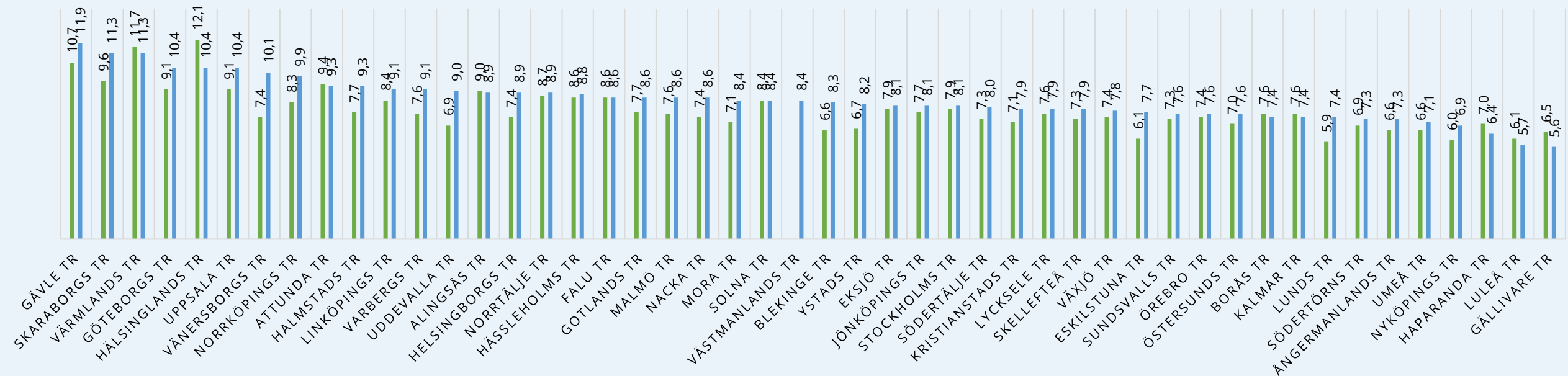
Drygt hälften av SLF-målen avgjordes med huvudförhandling hittills 2024, samma andel som för helåret 2023. Det kan jämföras med dryga 75% för brottmål med stämning utanför SLF. Utfallet varierar mycket kraftigt mellan tingsrätterna, från 34%-82%. Vad avser omloppstider syns ingen större skillnad mellan SLF-mål som avgörs med huvudförhandling eller ej.

Omloppstider: från brottsdatum till avgjort 2024 & 2023, jan-juli

Snabbspåret totalt
8,6 veckor

OMLOPPSTID VECKOR BROTT TILL AVGJORT, MEDIAN.

■ 2023 ■ 2024



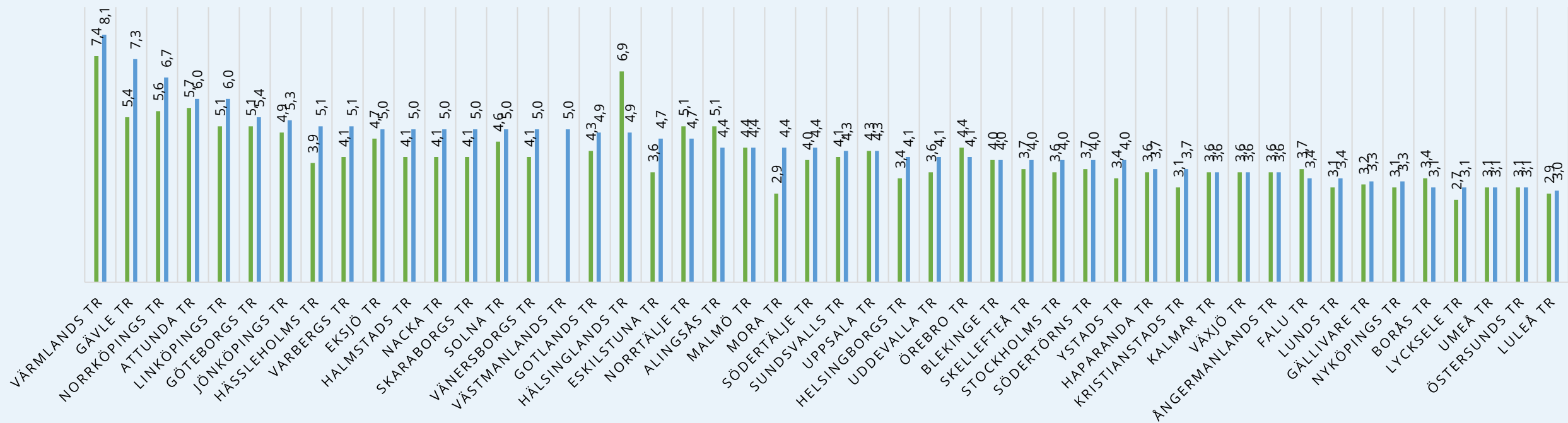
Handläggningstiden (median) genom hela rättskedjan varierade från 5,6 till 11,9 veckor hittills 2024. Den totala mediantiden för snabbspårsmålen var 8,6 veckor från brottsdatum att jämföra med 8,3 helåret 2023. Vad avser mål som avgjordes utan tillgänglighetsdelgivning hade de en omloppstid på 14 veckor hittills 2024.

Omloppstider: från stämningsdatum till avgjort 2024 & 2023, jan-juli

Snabbspåret totalt
4,4 veckor

OMLOPPSTID VECKOR STÄMMING TILL AVGJORT, MEDIAN

■ 2023 ■ 2024



Handläggningstiden från stämningsdatum varierade från 3 veckor upp till dryga 8 veckor. Totalt för tingsrätterna var mediantiden för snabbspårsmålen 4,4 veckor från stämningsdatum till avgjort hittills 2024, vilket var i paritet med utfallet för helåret 2023.

Summeringstabell januari-juli 2024

Domstol	jan-juli 2024					
	Antal avgjorda mål	Andel avgjorda mål inom SLF av brottmål med stämning	Andel avgjorda mål med tillgänglighetsdelgivning	Andel avgjorda med huvudförhandling	Handläggningstid: brottsdatum - avgjortdatum (total)	Handläggningstid: stämningsdatum - avgjortdatum (total)
Alingsås TR	178	48%	94%	53%	8,9	4,4
Attunda TR	622	39%	76%	54%	9,3	6,0
Blekinge TR	215	36%	84%	61%	8,3	4,0
Borås TR	391	49%	93%	50%	7,4	3,1
Eksjö TR	167	45%	86%	43%	8,1	5,0
Eskilstuna TR	259	30%	81%	54%	7,7	4,7
Falu TR	182	23%	96%	71%	8,6	3,4
Gotlands TR	154	57%	77%	53%	8,6	4,9
Gällivare TR	50	36%	98%	64%	5,6	3,3
Gävle TR	395	49%	86%	56%	11,9	7,3
Göteborgs TR	1498	45%	71%	49%	10,4	5,4
Halmstads TR	139	30%	88%	82%	9,3	5,0
Haparanda TR	57	37%	88%	74%	6,4	3,7
Helsingborgs TR	738	51%	94%	63%	8,9	4,1
Hälsinglands TR	331	49%	88%	52%	10,4	4,9
Hässleholms TR	85	33%	95%	72%	8,8	5,1
Jönköpings TR	349	44%	87%	49%	8,1	5,3
Kalmar TR	351	31%	99%	52%	7,4	3,6
Kristianstads TR	224	46%	90%	54%	7,9	3,7
Linköpings TR	408	37%	75%	54%	9,1	6,0
Luleå TR	255	38%	97%	71%	5,7	3,0
Lunds TR	460	43%	80%	60%	7,4	3,4
Lycksele TR	82	54%	100%	39%	7,9	3,1
Malmö TR	1545	52%	89%	56%	8,6	4,4
Mora TR	71	24%	92%	72%	8,4	4,4
Nacka TR	294	54%	72%	54%	8,6	5,0
Norrköpings TR	378	48%	71%	57%	9,9	6,7
Norrtälje TR	101	38%	83%	51%	8,9	4,7
Nyköpings TR	252	38%	91%	51%	6,9	3,3
Skaraborgs TR	493	47%	79%	48%	11,3	5,0
Skellefteå TR	126	40%	97%	46%	7,9	4,0
Solna TR	738	46%	81%	51%	8,4	5,0
Stockholms TR	1 858	54%	85%	50%	8,1	4,0
Sundsvalls TR	252	44%	96%	66%	7,6	4,3
Södertälje TR	258	47%	72%	48%	8,0	4,4
Södertörns TR	1 667	49%	80%	38%	7,3	4,0
Uddevalla TR	283	41%	91%	51%	9,0	4,1
Umeå TR	210	37%	95%	47%	7,1	3,1
Uppsala TR	1160	57%	90%	34%	10,4	4,3
Varbergs TR	150	35%	84%	79%	9,1	5,1
Vänersborgs TR	316	48%	89%	63%	10,1	5,0
Värmlands TR	384	34%	81%	60%	11,3	8,1
Västmanlands TR	574	37%	90%	55%	8,4	5,0
Växjö TR	337	41%	94%	45%	7,8	3,6
Ystads TR	190	32%	81%	57%	8,2	4,0
Ångermanlands TR	189	37%	90%	72%	7,3	3,6
Örebro TR	647	44%	93%	58%	7,6	4,1
Östersunds TR	303	49%	87%	56%	7,6	3,1