

Snabbare Lagföring

Januari-maj 2024

Uppföljning av mål inom Snabbare lagföring

Januari-maj 2024

Innehåll

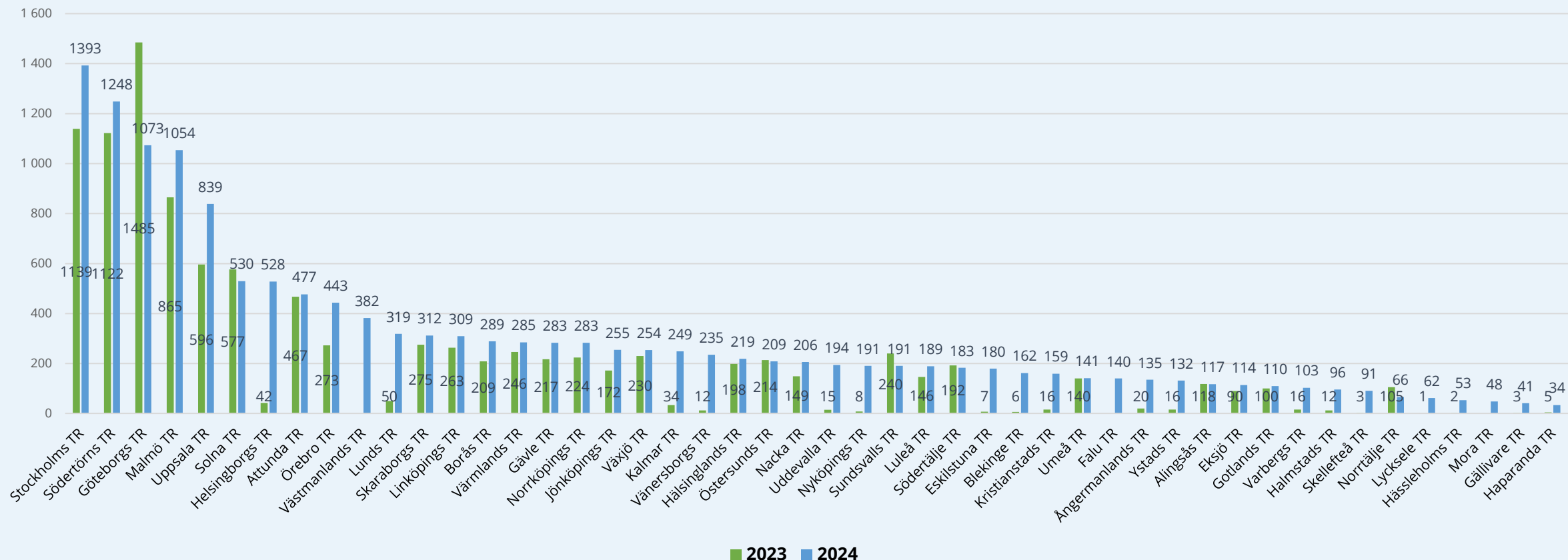
Rapporten visar utfall per tingsrätt för avgjorda mål inom snabbare lagföring. Endast mål med stämning och utan minderåriga (utöver bild 4) inkluderas. Utvecklingen beräknas från samma period föregående år. Omloppstiden mäter medianvärdet i veckor.

Tingsrätters starttider (ÅrMån)

18-feb	Attunda TR, Solna TR
19-jan	Norrtälje TR
20-jan	Nacka TR, Stockholms TR, Södertörns TR
20-feb	Gotlands TR
20-sep	Södertälje TR
21-jan	Gävle TR, Göteborgs TR, Luleå TR, Norrköpings TR, Värmlands TR, Växjö TR
21-feb	Hälsinglands TR
22-jan	Alingsås TR, Borås TR, Linköpings TR, Malmö TR, Skaraborgs TR, Örebro TR
22-feb	Sundsvalls TR, Umeå TR, Östersunds TR
22-mar	Jönköpings TR
22-apr	Eksjö TR
22-sep	Uppsala TR
23-apr	Blekinge TR, Eskilstuna TR, Falu TR, Gällivare TR, Halmstads TR, Haparanda TR, Helsingborgs TR, Hässleholms TR, Kalmar TR, Kristianstads TR, Lunds TR, Lycksele TR, Mora TR, Nyköpings TR, Skellefteå TR, Uddevalla TR, Varbergs TR, Vänersborgs TR, Ystads TR, Ångermanlands TR
23-nov	Västmanlands TR

Antal avgjorda mål 2024 jmf 2023, jan-maj (avser mål med stämning exkl. mål med minderåriga)

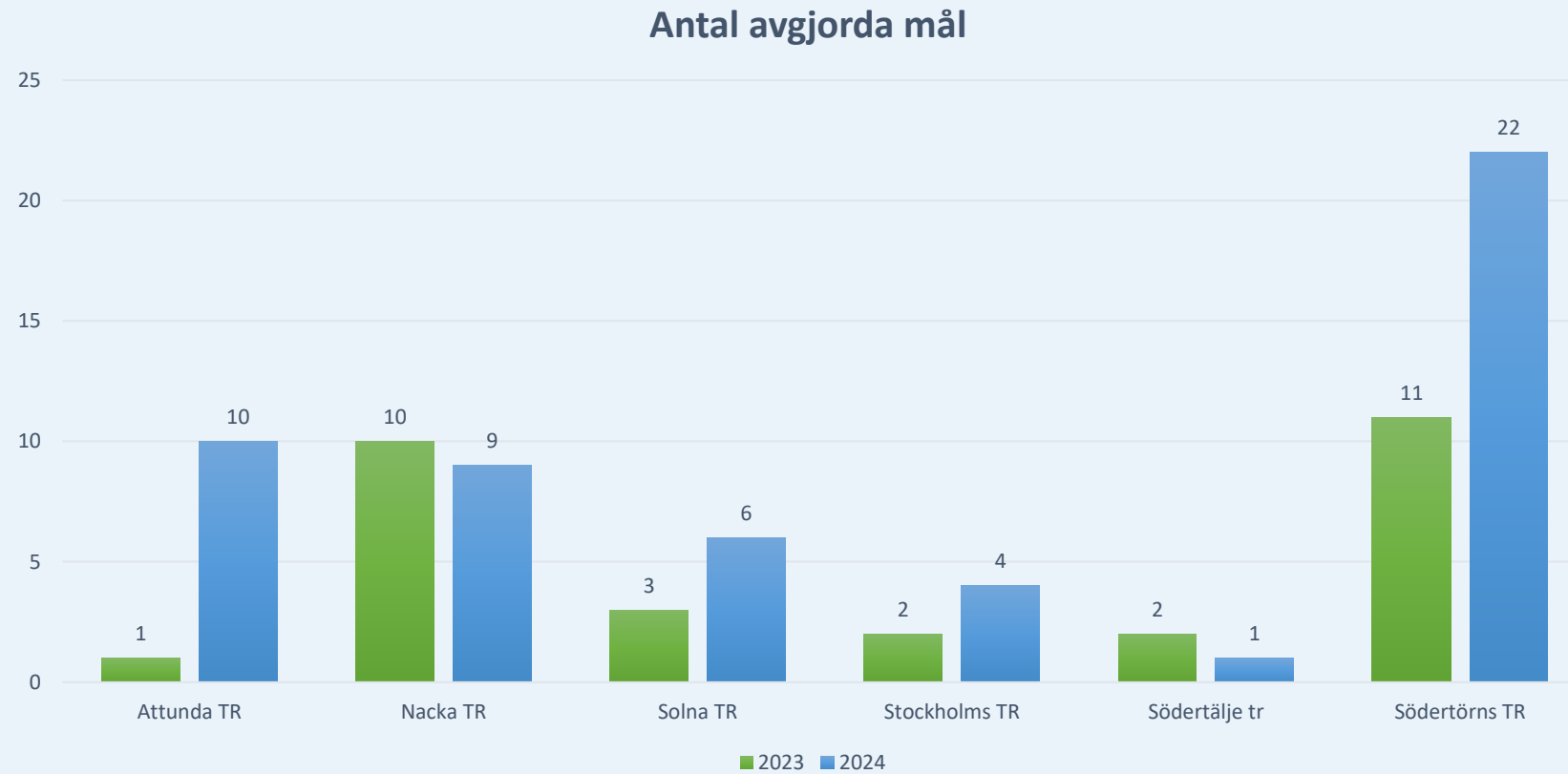
Antal avgjorda mål



Totalt avgjordes drygt 14 600 mål inom snabbare lagförelse första fem månaderna 2024, en ökning med närmare 4300mål/42% jmf samma månader i fjol. Merparten av ökningen kan härledas till att fler tingsrätter är verksamma 2024, ökningen för de som var inne hela året 2023 var ca 8%. Stockholms tingsrätt var den domstol som avgjorde flest SLF-mål under jan-maj 2024.

Från april 2023 anslöt resterande tingsrätter till snabbare lagförelse (förutom Västmanland TR). Därav flera domstolar med avsaknad av utfall under inledningen av 2023.

Antal avgjorda SLF-mål med minderåriga 2024 jmf 2023, jan-maj



Fortsatt avgörs ett mycket begränsat antal mål med minderåriga inom SLF även om en ökning kan ses 2024.

Andel mål inom Snabbare lagföring jan-maj 2024

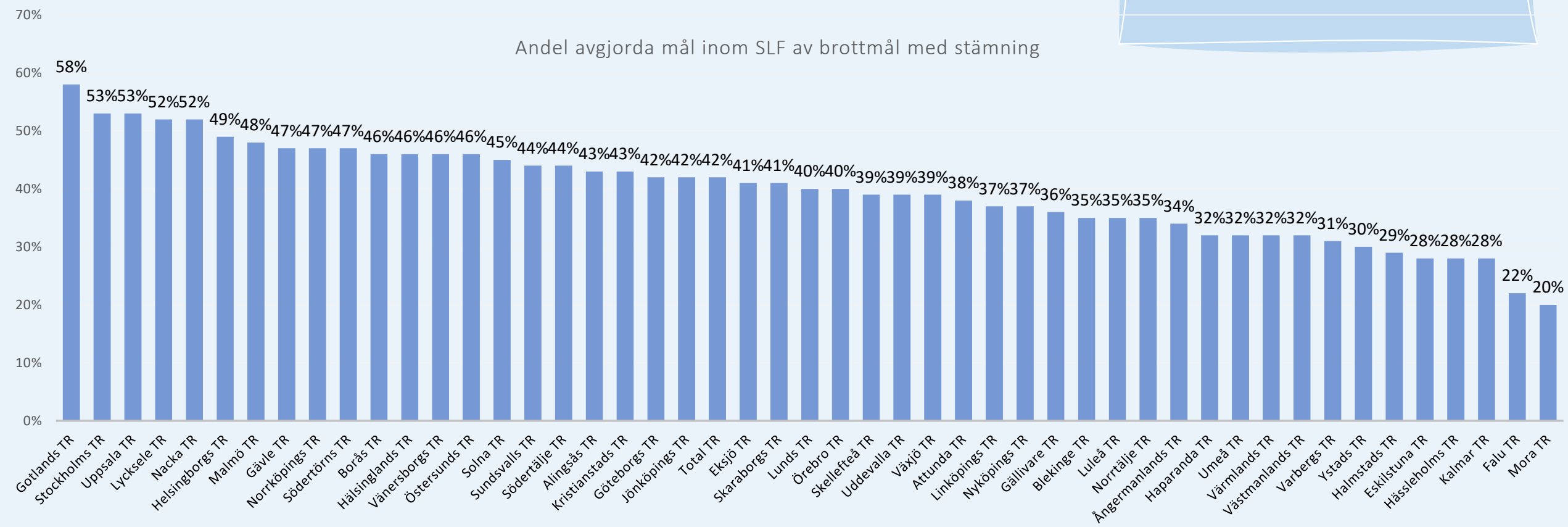
42%

Av tingsrätternas avg. brottmål* gick via snabbspåret

*vad avser mål med inkommen stämning samt exkl. mål med minderåriga

Vid fem tingsrätter utgjorde SLF fler än hälften av avgjorda brottmål hittills under 2024. Totalt utgjorde SLF-målen drygt 4 av 10 avgjorda brottmål (vad avser mål med stämning, exklusive mål med minderåriga)

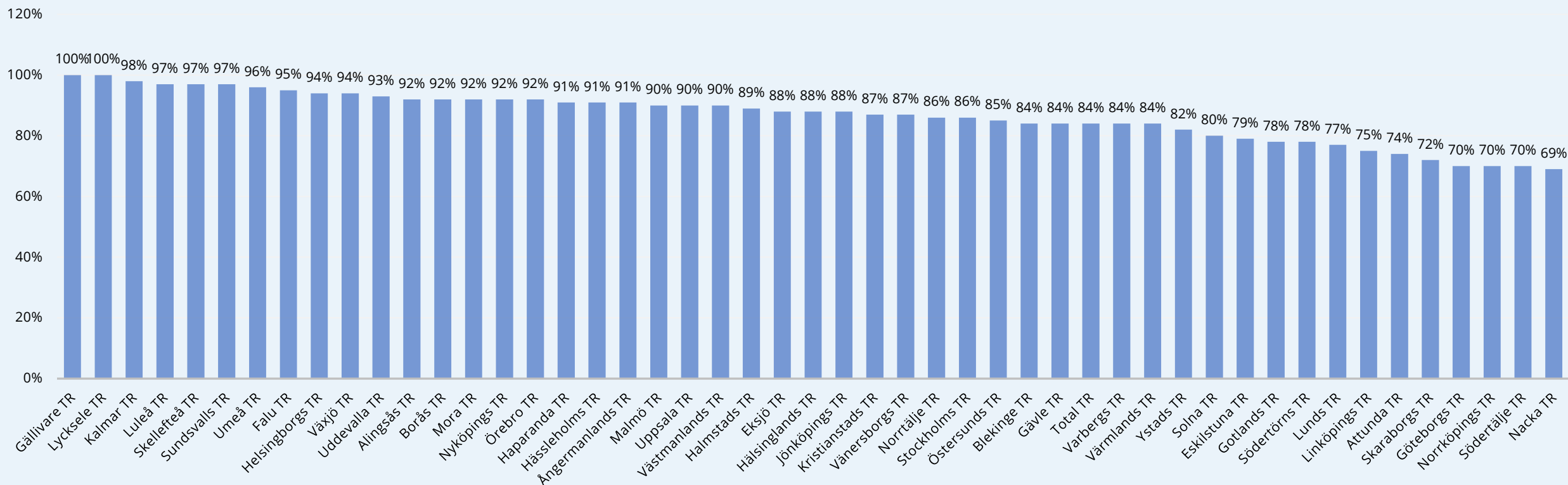
Andel avgjorda mål inom SLF av brottmål med stämning



Andel med tillgänglighetsdelgivning jan-maj 2024

Snabbspåret
totalt
84%

Andel avgjorda mål med tillgänglighetsdelgivning

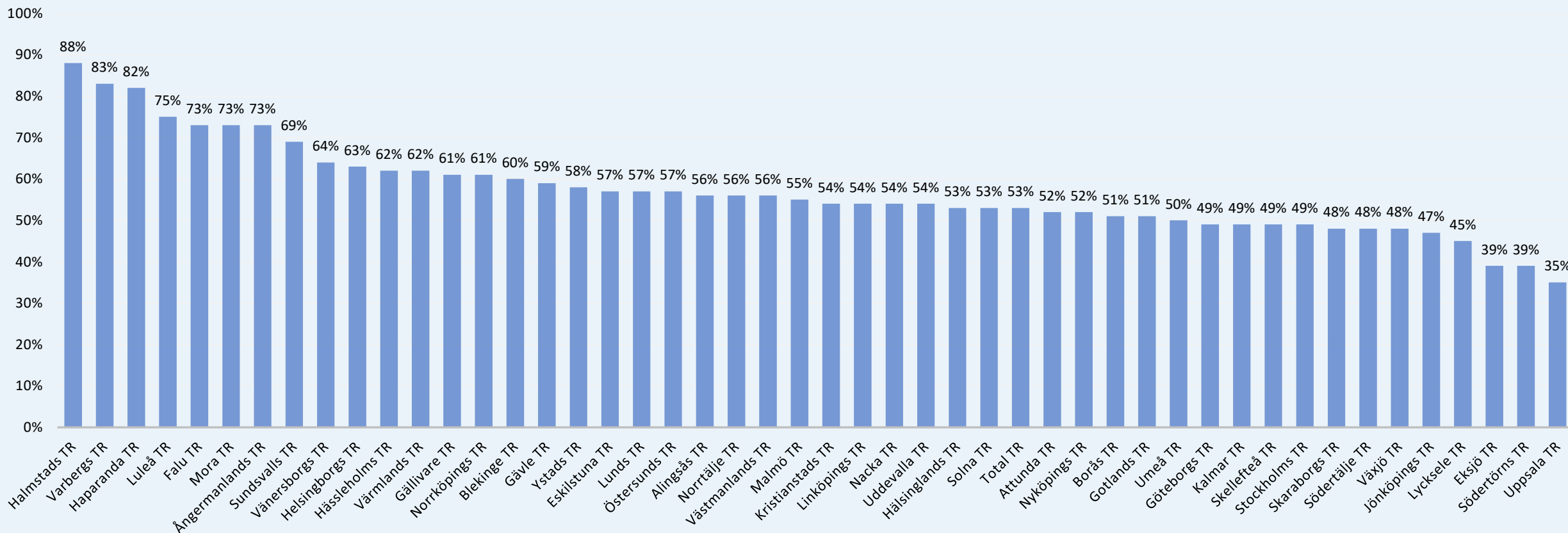


Andel avgjorda mål med TGD minskade något under 2023 och utfallet hittills 2024 är i paritet med helårsutfallet i fjol. 30 av 48 tingsrätter hade en andel om minst 85% jan-maj 2024. Flertal av de med hög andel gick in i SLF under 2023, andelen brukar vara högre inledningsvis.

Andel med huvudförhandling jan-maj 2024

Snabbspåret
totalt
53%

Andel avgjorda med huvudförhandling



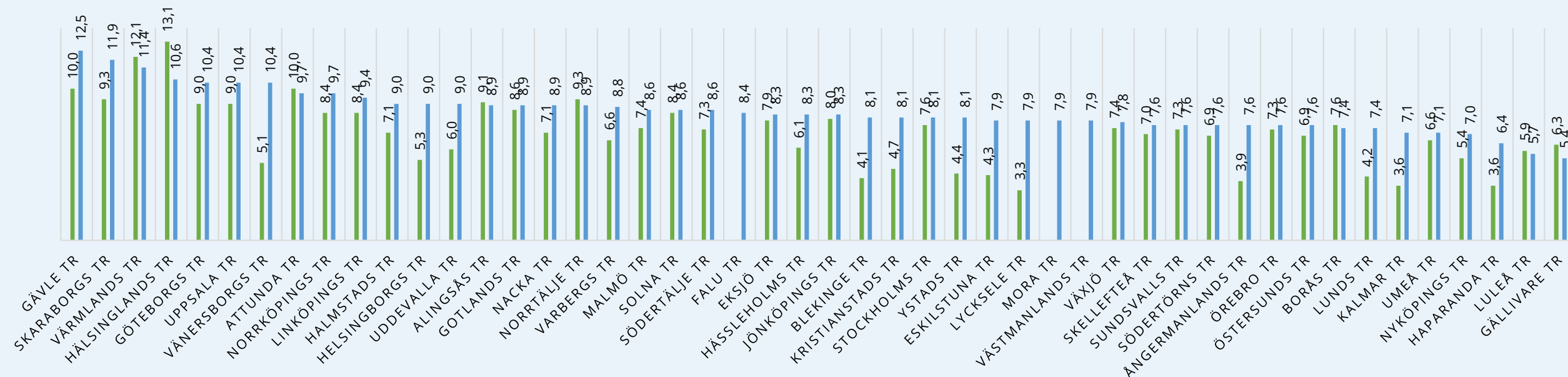
Drygt hälften av SLF-målen avgjordes med huvudförhandling jan-maj 2024, samma andel som för helåret 2023. Det kan jämföras med dryga 75% för brottmål med stämning utanför SLF. Utfallet varierar mycket kraftigt mellan tingsrätterna. Vad avser omloppstider syns ingen större skillnad mellan SLF-mål som avgörs med huvudförhandling eller ej.

Omloppstider: från brottsdatum till avgjort 2024 & 2023, jan-maj

Snabbspåret totalt
8,6 veckor

OMLOPPSTID VECKOR BROTT TILL AVGJORT, MEDIAN.

■ 2023 ■ 2024

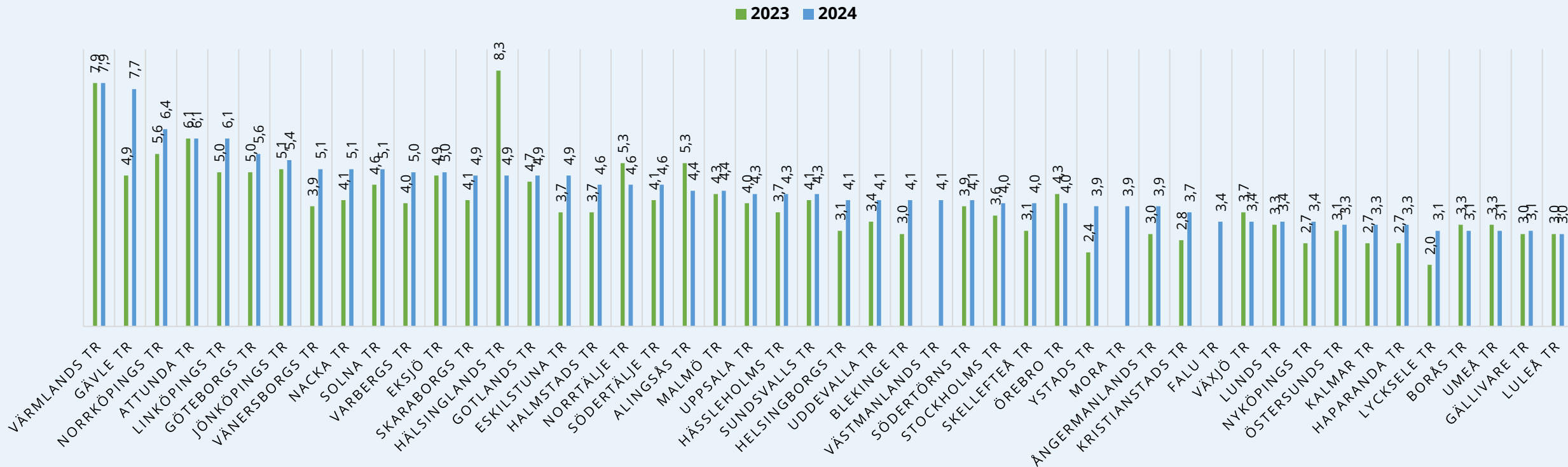


Handläggningstiden genom hela rättskedjan varierade från knappt 5,5 till 12,5 veckor hittills 2024. Den totala mediantiden för snabbspårmålen var 8,6 veckor från brottsdatum att jämföra med 8,3 helåret 2023. En orsak till stigande handläggningstider är en något ökad andel mål som avgjordes utan tillgänglighetsdelgivning, dessa mål hade en omloppstid på dryga 14 veckor hittills 2024.

Omloppstider: från stämningsdatum till avgjort jan-april 2024 respektive jan-april 2023

Snabbspåret totalt
4,4 veckor

OMLOPPSTID VECKOR STÄMNING TILL AVGJORT, MEDIAN



Handläggningstiden från stämningsdatum varierade från 3 veckor upp till närmare 8 veckor. Totalt för tingsrätterna var mediantiden för snabbspårmålen 4,4 veckor från stämningsdatum hittills 2024, vilket var i paritet med utfallet för helåret 2023.

Summeringstabell januari-maj 2024

År	jan-maj 2024					
	Domstol	Antal avgjorda mål	Andel avgjorda mål inom SLF av brottmål med stämning	Andel avgjorda mål med tillgänglighetsdelgivning	Andel avgjorda med huvudförhandling	Handläggningstid: brottsdatum - avgjortdatum (total)
Halmstads TR	96	29%	89%	88%	8,6	4,6
Varbergs TR	103	31%	84%	83%	8,9	5,0
Haparanda TR	34	32%	91%	82%	6,4	3,1
Luleå TR	189	35%	97%	75%	5,9	2,8
Falu TR	140	22%	95%	73%	8,0	3,1
Mora TR	48	20%	92%	73%	8,1	3,6
Ångermanlands TR	135	34%	91%	73%	7,6	3,9
Sundsvalls TR	191	44%	97%	69%	7,6	4,2
Vänersborgs TR	235	46%	87%	64%	10,6	5,1
Helsingborgs TR	528	49%	94%	63%	9,1	4,1
Hässleholms TR	53	28%	91%	62%	8,1	4,1
Värmlands TR	285	32%	84%	62%	11,3	7,6
Gällivare TR	41	36%	100%	61%	6,0	3,6
Norrköpings TR	283	47%	70%	61%	9,7	6,4
Blekinge TR	162	35%	84%	60%	8,1	4,0
Gävle TR	283	47%	84%	59%	13,6	8,0
Ystads TR	132	30%	82%	58%	7,9	3,9
Örebro TR	443	40%	92%	58%	7,6	3,9
Eskilstuna TR	180	28%	79%	57%	7,9	5,1
Lunds TR	319	40%	77%	57%	7,0	3,4
Östersunds TR	209	46%	85%	57%	7,1	3,3
Alingsås TR	117	43%	92%	56%	8,9	4,4
Norrtälje TR	66	35%	86%	56%	8,9	4,3
Västmanlands TR	382	32%	90%	56%	7,7	4,0
Malmö TR	1054	48%	90%	55%	8,4	4,4
Kristianstads TR	159	43%	87%	54%	8,1	3,7
Linköpings TR	309	37%	75%	54%	9,4	6,1
Nacka TR	206	52%	69%	54%	8,9	5,1
Uddevalla TR	194	39%	93%	54%	9,0	4,0
Hälsinglands TR	219	46%	88%	53%	10,8	4,9
Solna TR	530	45%	80%	53%	8,4	5,1
Total TR	14606	42%	84%	53%	8,6	4,4
Attunda TR	477	38%	74%	52%	9,7	6,0
Nyköpings TR	191	37%	92%	52%	7,1	3,6
Borås TR	289	46%	92%	51%	7,4	3,4
Gotlands TR	110	58%	78%	51%	9,6	5,0
Umeå TR	141	32%	96%	50%	7,1	3,1
Göteborgs TR	1073	42%	70%	49%	10,4	5,3
Kalmar TR	249	28%	98%	49%	7,0	3,1
Skellefteå TR	91	39%	97%	49%	7,6	3,7
Stockholms TR	1 393	53%	86%	49%	8,3	4,0
Skaraborgs TR	312	41%	72%	48%	12,1	4,4
Södertälje TR	183	44%	70%	48%	8,7	4,6
Växjö TR	254	39%	94%	48%	7,6	3,4
Jönköpings TR	255	42%	88%	47%	8,1	5,4
Lycksele TR	62	52%	100%	45%	7,9	3,1
Eksjö TR	114	41%	88%	39%	8,0	5,0
Södertörns TR	1 248	47%	78%	39%	7,4	4,1
Uppsala TR	839	53%	90%	35%	10,4	4,6