

Snabbare Lagföring

Januari-november 2024



Uppföljning av mål inom Snabbare lagföring Januari-november 2024

Innehåll

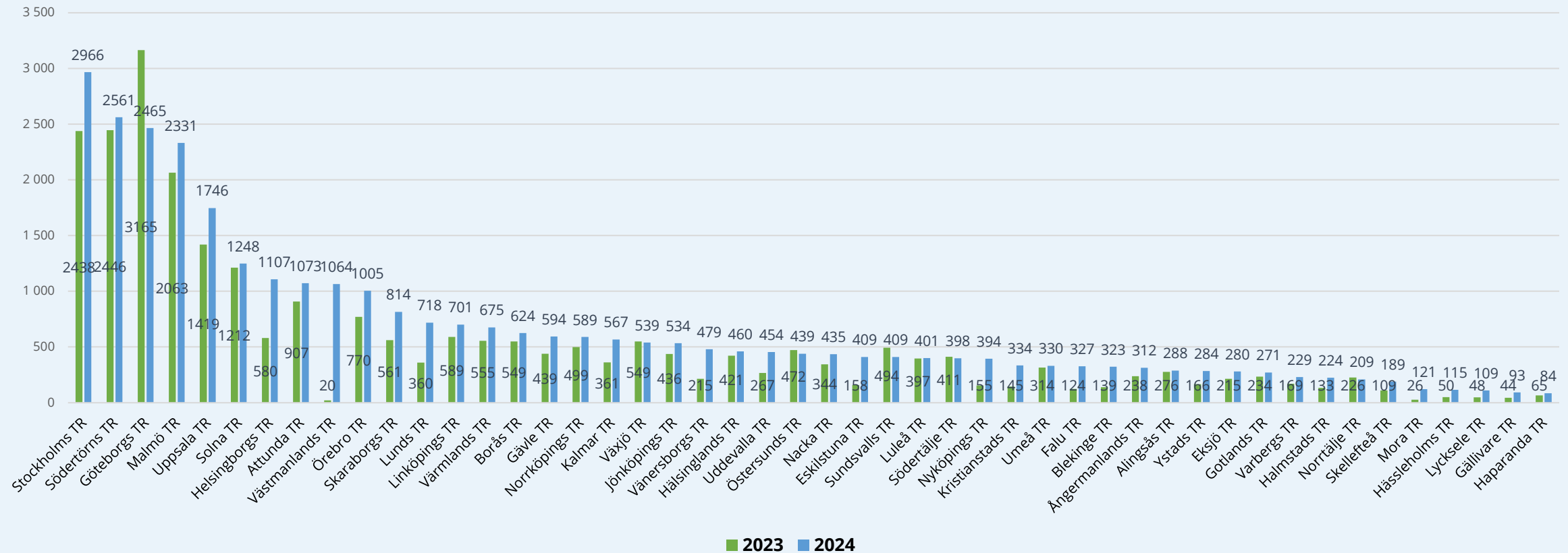
Rapporten visar utfall per tingsrätt för avgjorda mål inom snabbare lagföring. Endast mål med stämning och utan minderåriga (utöver bild 4) inkluderas. Utvecklingen beräknas från samma period föregående år. Omloppstiden mäter medianvärdet i veckor.

Tingsrätters starttider (ÅrMån)

18-feb	Attunda TR, Solna TR
19-jan	Norrtälje TR
20-jan	Nacka TR, Stockholms TR, Södertörns TR
20-feb	Gotlands TR
20-sep	Södertälje TR
21-jan	Gävle TR, Göteborgs TR, Luleå TR, Norrköpings TR, Värmlands TR, Växjö TR
21-feb	Hälsinglands TR
22-jan	Alingsås TR, Borås TR, Linköpings TR, Malmö TR, Skaraborgs TR, Örebro TR
22-feb	Sundsvalls TR, Umeå TR, Östersunds TR
22-mar	Jönköpings TR
22-apr	Eksjö TR
22-sep	Uppsala TR
23-apr	Blekinge TR, Eskilstuna TR, Falu TR, Gällivare TR, Halmstads TR, Haparanda TR, Helsingborgs TR, Hässleholms TR, Kalmar TR, Kristianstads TR, Lunds TR, Lycksele TR, Mora TR, Nyköpings TR, Skellefteå TR, Uddevalla TR, Varbergs TR, Vänersborgs TR, Ystads TR, Ångermanlands TR
23-nov	Västmanlands TR

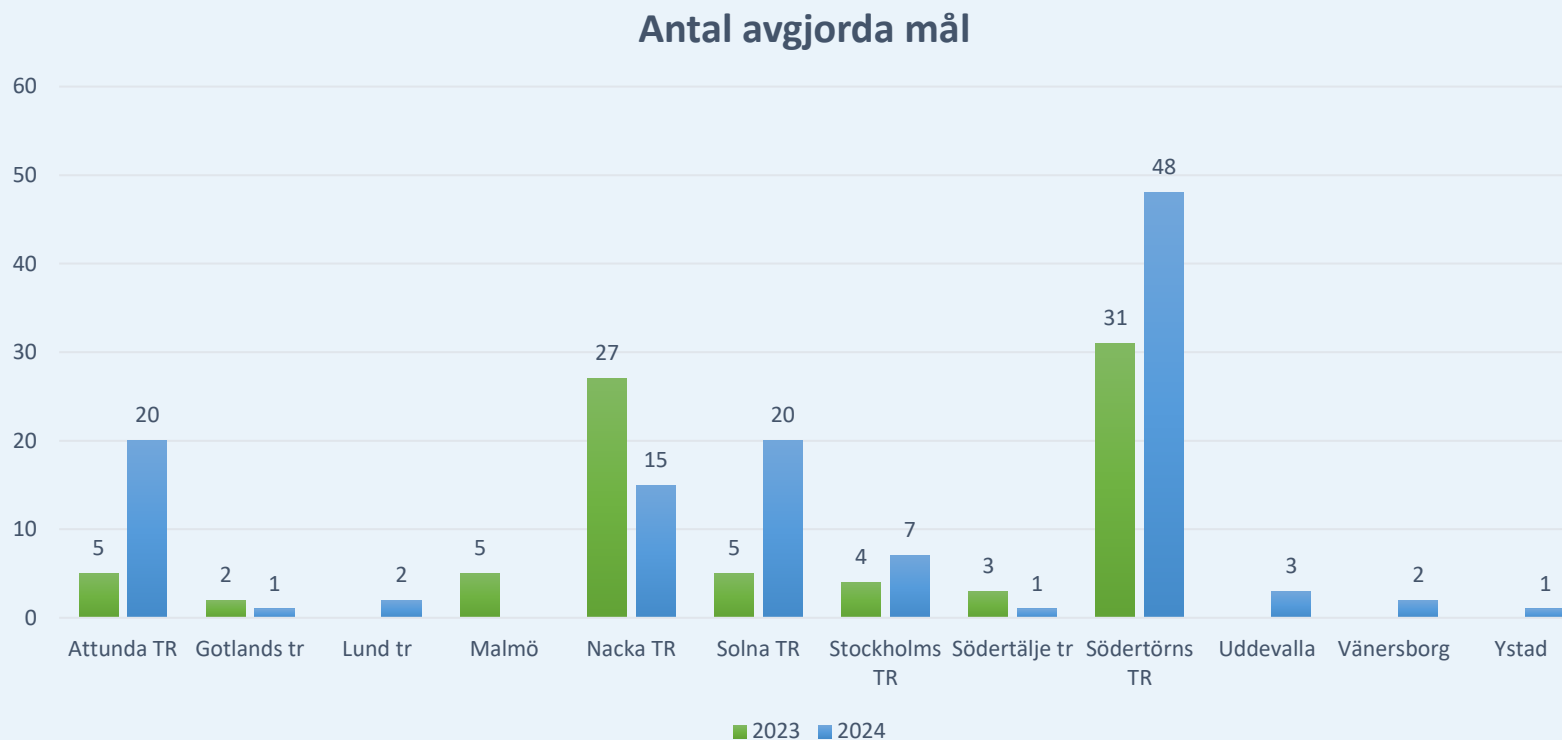
Antal avgjorda mål 2024 jmf 2023, jan-nov (avser mål med stämning exkl. mål med minderåriga)

Antal avgjorda mål



Totalt har dryga 32 000 mål inom snabbare lagföring avgjorts i år, en ökning med närmare 6 350 mål/24% jmf samma månader i fjol. Avgjorda mål 2024 har varit fler varje enskild månad ända fram till november i år då antal mål november 2023 var fler än årets antal. Merparten av ökningen kan härledas till att fler tingsrätter var verksamma från starten av 2024. Endast sex tingsrätter uppvisar dock en minskning jmf föregående år, där endast Göteborgs tingsrätt uppvisar en större nedgång (-22%) till följd av minskat inflöde. Stockholms tingsrätt var den domstol som hittills avgjort flest SLF-mål hittills 2024 efter en markant ökning jmf fg. år (+22%). En bidragande orsak till utvecklingen kan vara att en betydligt högre andel av SLF-ärendena avgörs med strafföreläggande i åklagarområde Väst-Bergslagen jmf Stockholm.

Antal avgjorda SLF-mål med minderåriga 2024 jmf 2023, jan-nov



Fortsatt avgörs ett mycket begränsat antal registrerade mål med minderåriga inom SLF även om en viss ökning kan ses 2024.

(Misstankar finns att statistiken är missvisande, samtliga mål inom SLF med minderåriga fångas ej i utfallet)

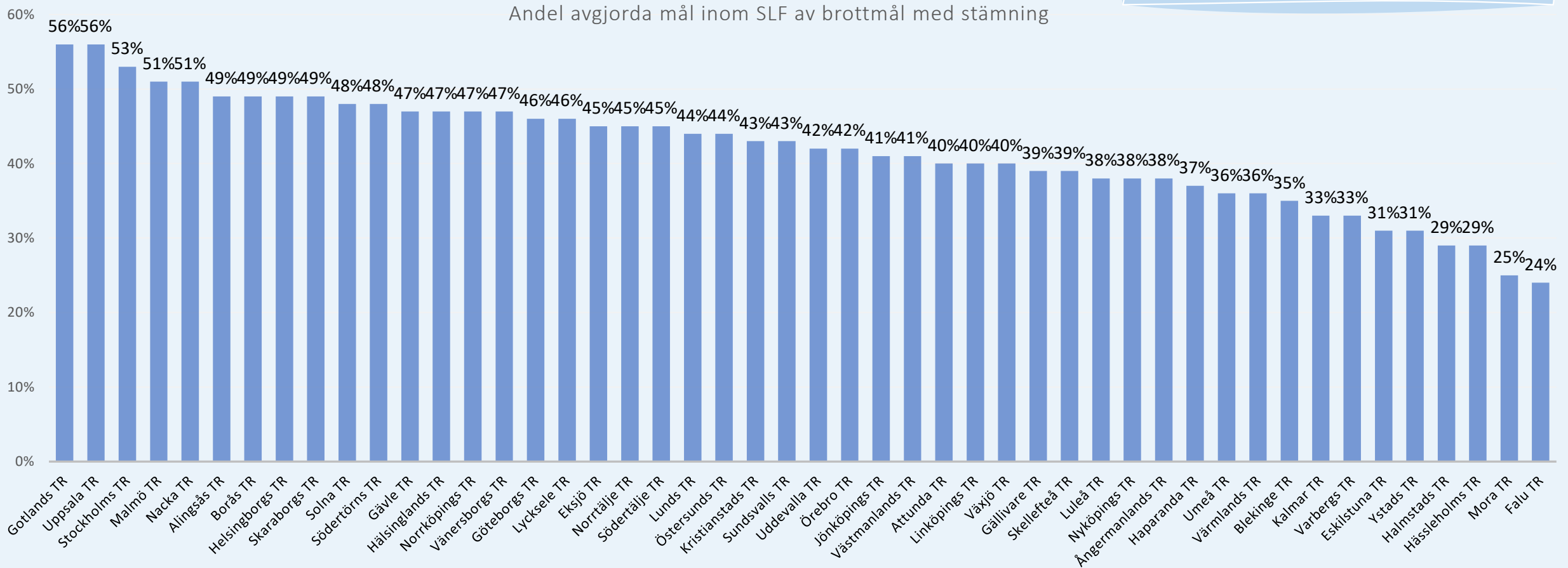
Andel mål inom Snabbare lagföring jan-nov 2024

44%

Av tingsrätternas avg. brottmål* jan-nov 2024 gick via snabbspåret

*vad avser mål med inkommen stämning samt exkl. mål med minderåriga

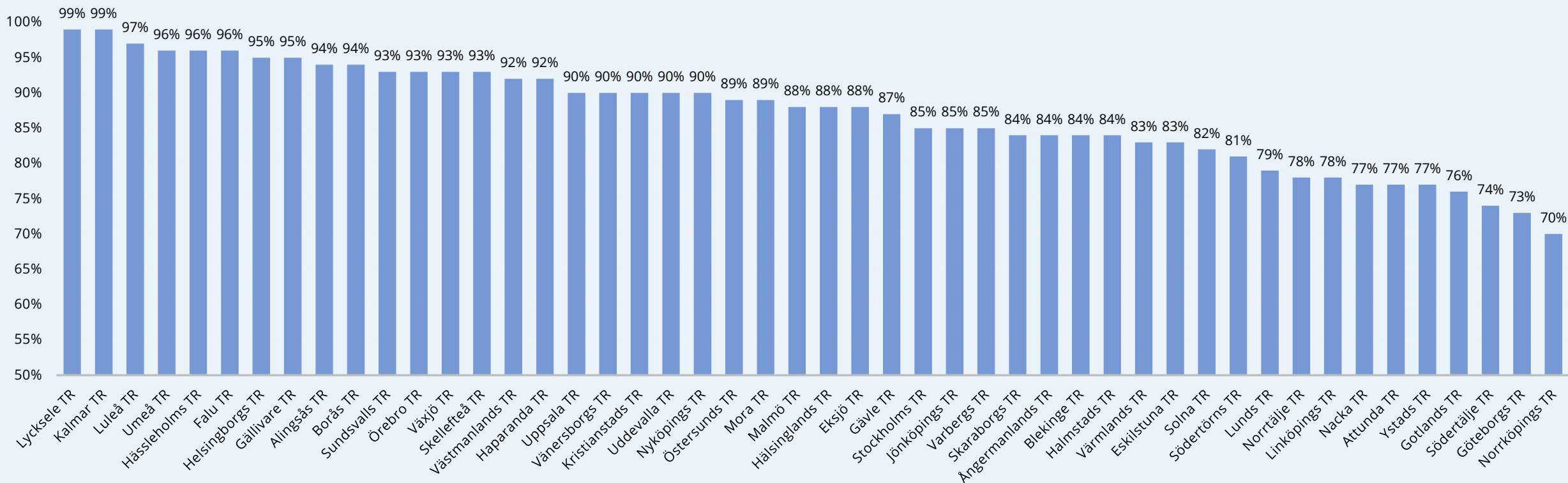
Under sommarmånaderna stiger andelen SLF-mål av avg. brottmål. Under juli-aug låg andelen på 60% (vad avser mål med stämning, exklusive mål med minderåriga) och hittills i år är andelen 44%. Vid 5 tingsrätter utgör SLF mer än hälften av avgjorda brottmål hittills i år.



Andel med tillgänglighetsdelgivning jan-nov 2024

Snabbspåret
totalt
85%

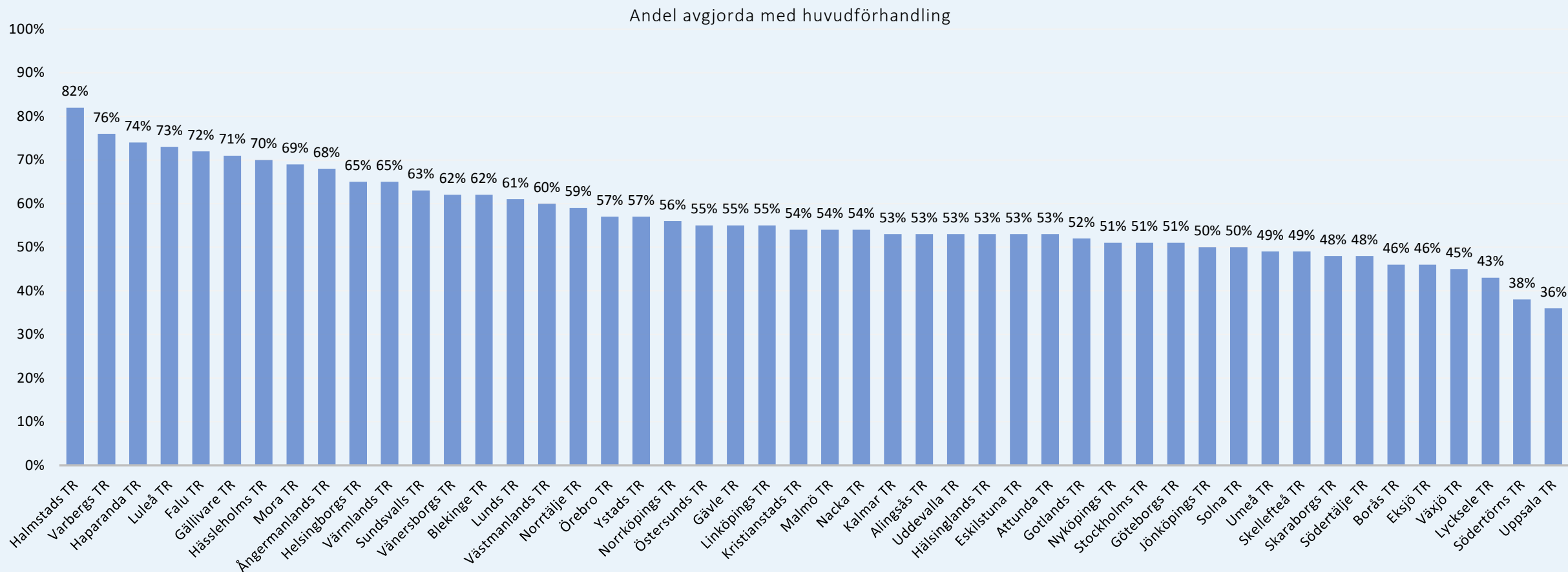
Andel avgjorda mål med tillgänglighetsdelgivning



Andel avgjorda mål med TGD minskade något under 2023 och utfallet hittills 2024 är i paritet med helårsutfallet i fjol. Spridningen är relativt stor mellan tingsrätterna. 30 av 48 tingsrätter hade en andel om minst 85% hittills 2024.

Andel med huvudförhandling jan-nov 2024

Snabbspåret
totalt
53%



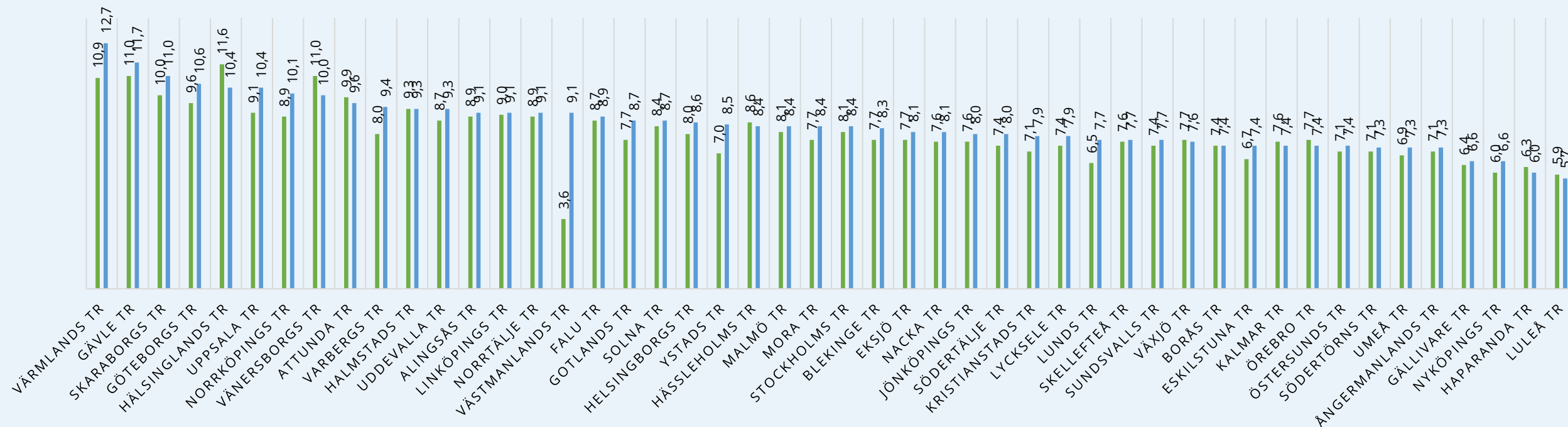
Drygt hälften av SLF-målen avgjordes med huvudförhandling hittills 2024, samma andel som för helåret 2023. Det kan jämföras med dryga 75% för brottmål med stämning utanför SLF. Utfallet varierar mycket kraftigt mellan tingsrätterna, från 36%-82%. Vad avser omloppstider syns ingen större skillnad mellan SLF-mål som avgörs med huvudförhandling eller ej.

Omloppstider: från brottsdatum till avgjort 2024 & 2023, jan-nov

Snabbspåret totalt
8,6 veckor

OMLOPPSTID VECKOR BROTT TILL AVGJORT, MEDIAN.

■ 2023 ■ 2024



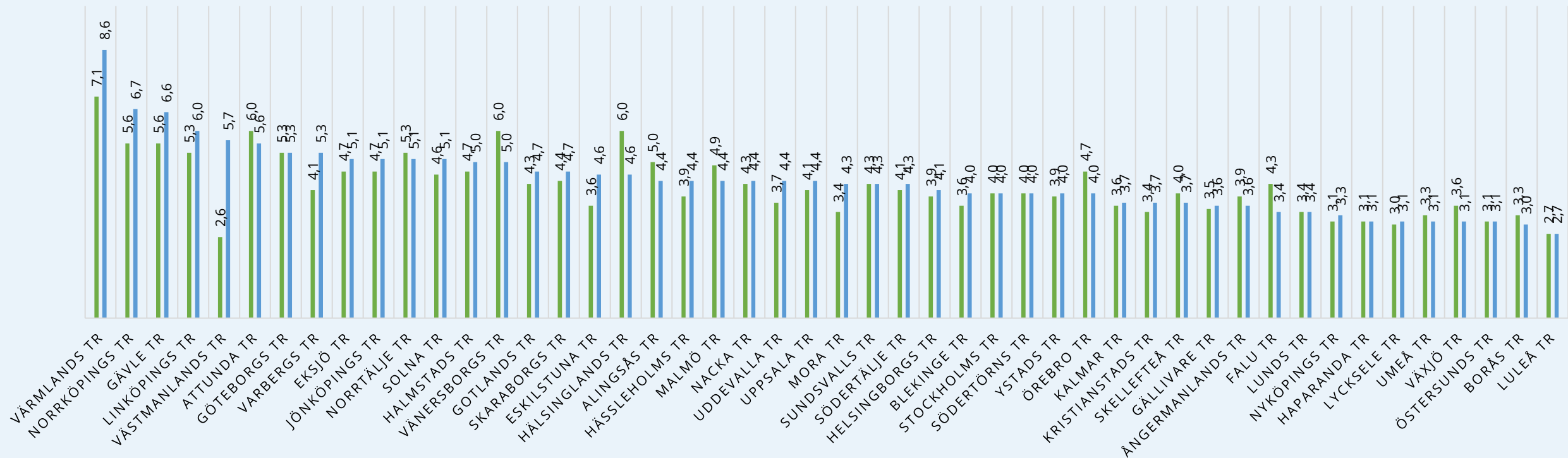
Handläggningstiden (median) genom hela rättskedjan varierade från 5,7 till 12,7 veckor hittills 2024. Den totala mediantiden för snabbspårsmålen var 8,6 veckor från brottsdatum att jämföra med 8,3 veckor motsvarande månader 2023. Vad avser SLF-mål som avgjordes utan tillgänglighetsdelgivning hade de en omloppstid på knappa 15 veckor hittills 2024, att jmf med 8,1 veckor för de med tillgänglighetsdelgivning.

Omloppstider: från stämningsdatum till avgjort 2024 & 2023, jan-nov

Snabbspåret totalt
4,4 veckor

OMLOPPSTID VECKOR STÄMNING TILL AVGJORT, MEDIAN

■ 2023 ■ 2024



Handläggningstiden från stämningsdatum varierade från knappa 3 veckor upp till knappa 9 veckor. Totalt för tingsrätterna var mediantiden för snabbspårsmålen 4,4 veckor från stämningsdatum till avgjort hittills 2024, vilket var i paritet med utfallet föregående år.

Summeringstabell januari-november 2024

Domstol	jan-nov 2024					
	Antal avgjorda mål	Andel avgjorda mål inom SLF av brottmål med stämning	Andel avgjorda mål med tillgänglighetsdelgivning	Andel avgjorda med huvudförhandling	Handläggningstid: brottsdatum - avgjortdatum (total)	Handläggningstid: stämningsdatum - avgjortdatum (total)
Alingsås TR	288	49%	94%	53%	9,1	4,4
Attunda TR	1073	40%	77%	53%	9,6	5,6
Blekinge TR	323	35%	84%	62%	8,3	4
Borås TR	624	49%	94%	46%	7,4	3
Eksjö TR	280	45%	88%	46%	8,1	5,1
Eskilstuna TR	409	31%	83%	53%	7,4	4,6
Falu TR	327	24%	96%	72%	8,9	3,4
Gotlands TR	271	56%	76%	52%	8,7	4,7
Gällivare TR	93	39%	95%	71%	6,6	3,6
Gävle TR	594	47%	87%	55%	11,7	6,6
Göteborgs TR	2465	46%	73%	51%	10,6	5,3
Halmstads TR	224	29%	84%	82%	9,3	5
Haparanda TR	84	37%	92%	74%	6,0	3,1
Helsingborgs TR	1107	49%	95%	65%	8,6	4,1
Hälsinglands TR	460	47%	88%	53%	10,4	4,6
Hässleholms TR	115	29%	96%	70%	8,4	4,4
Jönköpings TR	534	41%	85%	50%	8,0	5,1
Kalmar TR	567	33%	99%	53%	7,4	3,7
Kristianstads TR	334	43%	90%	54%	7,9	3,7
Linköpings TR	701	40%	78%	55%	9,1	6
Luleå TR	401	38%	97%	73%	5,7	2,7
Lunds TR	718	44%	79%	61%	7,7	3,4
Lycksele TR	109	46%	99%	43%	7,9	3,1
Malmö TR	2331	51%	88%	54%	8,4	4,4
Mora TR	121	25%	89%	69%	8,4	4,3
Nacka TR	435	51%	77%	54%	8,1	4,4
Norrköpings TR	589	47%	70%	56%	10,1	6,7
Norrälje TR	209	45%	78%	59%	9,1	5,1
Nyköpings TR	394	38%	90%	51%	6,6	3,3
Skaraborgs TR	814	49%	84%	48%	11,0	4,7
Skellefteå TR	189	39%	93%	49%	7,7	3,7
Solna TR	1248	48%	82%	50%	8,7	5,1
Stockholms TR	2 966	53%	85%	51%	8,4	4
Sundsvalls TR	409	43%	93%	63%	7,7	4,3
Södertälje TR	398	45%	74%	48%	8,0	4,3
Södertörns TR	2 561	48%	81%	38%	7,3	4
Uddevalla TR	454	42%	90%	53%	9,3	4,4
Umeå TR	330	36%	96%	49%	7,3	3,1
Uppsala TR	1746	56%	90%	36%	10,4	4,4
Varbergs TR	229	33%	85%	76%	9,4	5,3
Vänersborgs TR	479	47%	90%	62%	10,0	5
Värmlands TR	675	36%	83%	65%	12,7	8,6
Västmanlands TR	1064	41%	92%	60%	9,1	5,7
Växjö TR	539	40%	93%	45%	7,6	3,1
Ystads TR	284	31%	77%	57%	8,5	4
Ångermanlands TR	312	38%	84%	68%	7,3	3,6
Örebro TR	1005	42%	93%	57%	7,4	4
Östersunds TR	439	44%	89%	55%	7,4	3,1