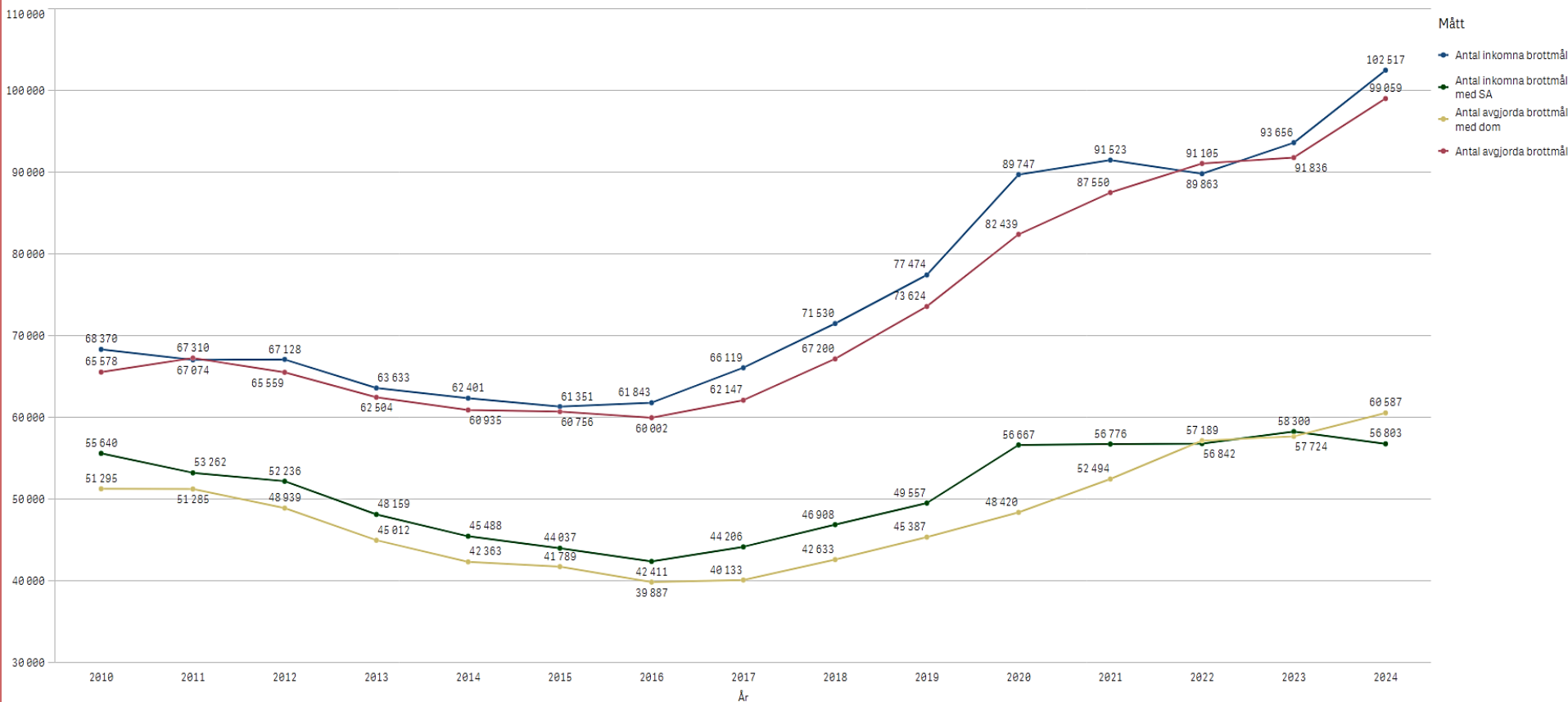


Inkomna och avgjorda brottmål i tingsrätt totalt samt varav med stämningsansökan (SA), jan-sep 2010-2024

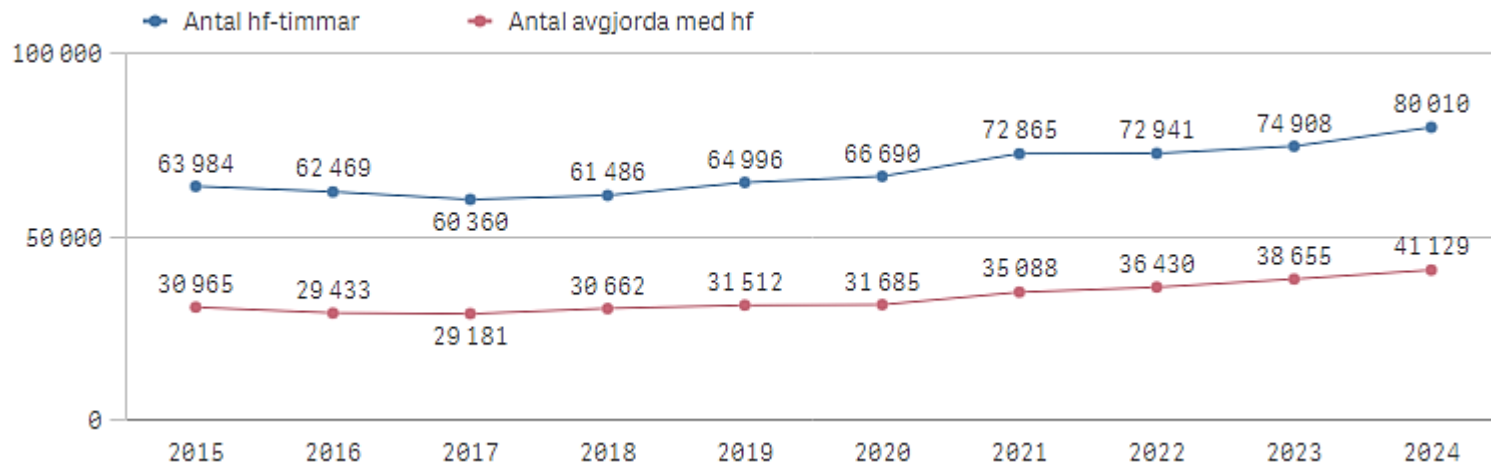


Utveckling jan-sep 2024 jmf 2023

Inkomna brottmål: 9% varav 8%* med SA
 Avgjorda brottmål: 8% varav 5% med SA
 Balanserade brottmål: 3% varav 1%* med SA

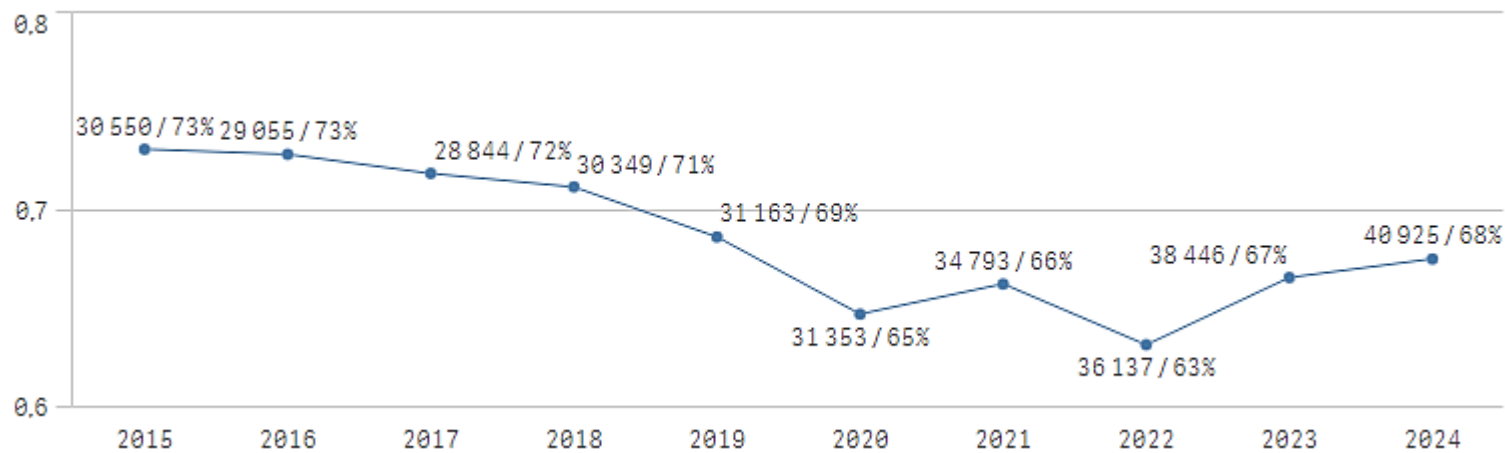
* Inkomna och balanserade med SA: I diagrammet visas nuvarande utfall för 2023-2024 medan uttaget i rutan avser utfall för uttag som gjordes efter utgången av sep 2023 och därmed är jämförbart med utfallet för 2024.

Antal avgjorda brottmål med huvudförhandling samt antal huvudförhandlingstimmar, tingsrätt jan-sep 2015-2024



Antal avg. mål med Hf och antal HF-timmar var på de högsta nivåerna för mätperioden 2024. Rekordhög målavgörande samt en ökande andel brottmål som avgjordes med HF bidrog.

Antal och andel avgjorda brottmål med huvudförhandling och dom (av totalt avgjorda med dom), tingsrätt jan-sep 2015-2024



Andel brottmål med dom som avgjordes med HF fortsätter öka i antal och andel. Samtidigt är andelen fortsatt lägre än 2015-2019. Bidragande orsak till det är det ökade antalet mål inom snabbare lagföring, dessa avgörs i lägre utsträckning med HF.