

## Domstolsstatistik 2015

---

## Innehåll

Inledning .....	3
Tabellförteckning .....	4
Teckenförklaring till tabellerna .....	5
1. Mål och ärenden vid de allmänna domstolarna .....	6
2. Mål vid de allmänna förvaltningsdomstolarna .....	19
3. Ärenden vid hyres- och arrendenämnder .....	29

## **Inledning**

Officiell statistik ska, enligt lagen (2001:99) om den officiella statistiken, finnas för allmän information, utredningsverksamhet och forskning.

Domstolsverket (DV) ansvarar sedan år 2002 för officiell statistik avseende domstolarnas verksamhet. För åren 1993-2001 producerades domstolsstatistiken av Brottsförebyggande rådet (BRÅ). Dessförinnan ansvarade Statistiska centralbyrån (SCB) för motsvarande statistikuppgifter.

I domstolsstatistiken redovisas statistik över mål och ärenden vid de allmänna domstolarna, allmänna förvaltningsdomstolarna samt hyres- och arrendenämnderna. Sedan år 2004 redovisas vissa statistikuppgifter även för enskilda domstolar.

### **Publikationens innehåll**

Statistiken i detta dokument är uppdelad i tre olika kapitel. Varje kapitel inleds med en översiktlig beskrivning av verksamheten vid respektive domstolsslag. I kapitel ett redovisas statistik från de allmänna domstolarna, dvs. från tingsrätter, hovrätter och Högsta domstolen.

Statistik från de allmänna förvaltningsdomstolarna, dvs. förvaltningsrätterna, kammarrätterna och Högsta förvaltningsdomstolen presenteras i kapitel två.

I kapitel tre redovisas uppgifter från hyres- och arrendenämnderna.

### **Ytterligare rättsstatistik**

Utöver den domstolsstatistik som publiceras här finns ytterligare rättsstatistik hos BRÅ, Kriminalvården och SCB.

## Tabellförteckning

### 1. Mål och ärenden vid de allmänna domstolarna

#### Tingsrätter

- 1.1 Inkomna, avgjorda och balanserade mål åren 2011-2015
- 1.2 Inkomna, avgjorda och balanserade mål år 2015, enskilda tingsrätter
- 1.3 Konkurs- och domstolsärenden åren 2011-2015
- 1.4 Avgjorda tvistemål avseende familjerätt åren 2011-2015
- 1.5 Tvistemål åren 2011-2015
- 1.6 Brottmål åren 2011-2015

#### Hovrätter

- 1.7 Inkomna, avgjorda och balanserade mål åren 2011-2015
- 1.8 Inkomna, avgjorda och balanserade mål år 2015 enskilda hovrätter
- 1.9 Avgjorda mål åren 2011-2015
- 1.10 Ändringsfrekvensen i tvistemål och brottmål år 2015

#### Högsta domstolen

- 1.11 Inkomna, avgjorda och balanserade mål åren 2011-2015
- 1.12 Avgjorda mål år 2015

### 2. Mål vid de allmänna förvaltningsdomstolarna

#### Förvaltningsrätter

- 2.1 Inkomna, avgjorda och balanserade mål åren 2011-2015
- 2.2 Inkomna, avgjorda och balanserade mål år 2015, enskilda förvaltningsrätter
- 2.3 Avgjorda mål åren 2011-2015

## **Kammarrätter**

- 2.4 Inkomna, avgjorda och balanserade mål åren 2011-2015
- 2.5 Inkomna, avgjorda och balanserade mål år 2015, enskilda kammarrätter
- 2.6 Avgjorda mål åren 2011-2015

## **Högsta förvaltningsdomstolen**

- 2.7 Inkomna, avgjorda och balanserade mål åren 2011-2015
- 2.8 Avgjorda mål åren 2011-2015

## **3. Ärenden vid hyres- och arrendenämnder**

- 3.1 Inkomna, avgjorda och balanserade ärenden åren 2011-2015
- 3.2 Avgjorda ärenden efter beskaffenhet åren 2011-2015

## **Teckenförklaring till tabellerna**

- Noll
- .. Ingen uppgift tillgänglig

# 1. Mål och ärenden vid de allmänna domstolarna

## De allmänna domstolarnas verksamhet

De allmänna domstolarna utgörs av tingsrätt som första instans, hovrätt som andra instans och Högsta domstolen som högsta instans. Vid ingången av år 2015 fanns det 48 tingsrätter och sex hovrätter.

### Tingsrätterna

Tingsrätternas huvudsakliga uppgift är att döma i brottmål och tvistemål.

Brott i juridisk mening är ett handlingssätt som är straffbart. De grundläggande reglerna om brott finns samlade i brottsbalken. Där finns t.ex. regler om våldsbrott och stöld. Vissa andra brott behandlas i särskilda lagar, t.ex. narkotikabrott, skattebrott och trafikbrott.

De flesta tvister kan klassificeras som antingen förmögenhetsrättsliga eller familjerättsliga. Förmögenhetsrättsliga tvister grundas ofta på att parterna inte är överens om vad som avtalats, t.ex. i samband med ett köp. Tvisten kan då gälla vilket pris som har avtalats för en vara, vem som är rätt ägare till en sak eller skadeståndsskyldighet. En familjerättslig tvist kan gälla bl.a. äktenskapsskillnad, vårdnad om barn, underhåll till barn och faderskap till barn.

Den 2 maj 2011 bildades Mark- och miljödomstolar vid fem av landets tingsrätter. Dessförinnan fanns särskilda fastighetsdomstolar och miljödomstolar vid vissa tingsrätter. Vid Svea hovrätt har en Mark- och miljööverdomstol inrättats för överprövning av mål från Mark- och miljödomstolarna. Mark- och miljödomstolarna handlägger de mål som tidigare har handlagts i miljödomstol, huvuddelen av de mål och ärenden enligt plan- och bygglagen som har handlagts i förvaltningsrätt och hos regeringen samt huvuddelen av de mål som har handlagts i fastighetsdomstol. Det innebär t.ex. mål om överklagade lantmäteriförordningar, bygglov, marklov eller detalj- och översiktsplaner enligt plan- och bygglagen, tomträttsmål, mål om expropriationsersättningar, tillståndsärenden om miljöfarlig verksamhet, miljöskadefrågor samt frågor om vattenverksamhet i yt- och grundvatten.

Vid tingsrätterna handläggs och avgörs också ett antal olika ärenden. Exempelvis kan nämnas utredningsärenden, som till största delen består av överklaganden av utmättningsärenden, skuldsaneringsärenden och konkurser.

### Målen och ärendenas avgöranden i tingsrätt

Huvudregeln i brottmål är att rätten ska bestå av en juristdomare och tre nämndemän vid huvudförhandling.

Vid tingsrätterna tjänstgör även tingsnotarier. Notarierna brukar, efter viss tids anställning, regelmässigt förordnas att döma i t.ex. enklare trafikmål.

Vid huvudförhandling i tvistemål är huvudregeln att rätten ska bestå av tre juristdomare. Flera undantag finns från huvudregeln, t.ex. ska rätten i vissa familjerättsliga mål bestå av en juristdomare och tre nämndemän. Vidare gäller att rätten ska bestå av en juristdomare i de fall huvudförhandlingen hålls i förenklad form, när parterna samtycker till det eller målet är av enkel beskaffenhet.

Både tvistemål och brottmål kan i vissa särskilda fall avgöras på handlingarna, dvs. enbart genom att tingsrätten tar del av handlingarna och den skriftliga bevisningen.

I brottmål avgörs de flesta mål efter huvudförhandling, medan mindre än hälften av tvistemålen avgörs efter huvudförhandling.

Tingsrätten prövar även frågor om tvångsmedel i brottmål. Exempel på ett sådant mål är när en åklagare begär att en misstänkt person ska häktas. Vid en häktningsförhandling beslutar domstolen om den misstänkte ska häktas eller försättas på fri fot.

Tingsrätternas avgöranden kan som regel överklagas till hovrätt.

### **Hovrätterna**

Inkomna mål vid hovrätterna klassificeras som tvistemål, brottmål eller övriga mål. Övriga mål utgörs av bl.a. ärenden som överklagats från tingsrätt. Även överklagande av särskilt fattade beslut före eller under rättegången i tingsrätten redovisas i denna målgrupp, t.ex. överklagade häktningsbeslut och begäran om byte av offentlig försvarare.

Utgångspunkten är att det krävs prövningstillstånd för att hovrätten ska pröva tingsrättens dom eller beslut. Prövningstillstånd behövs vid överklagande av en dom eller beslut i tvistemål. I brottmål krävs prövningstillstånd vid överklagande av en dom om den tilltalade endast har dömts till böter, den tilltalade har frikänts och det högsta straff som brottet kan ge är fängelse i sex månader eller överklagandet gäller endast den del av domen som rör skadestånd.

Prövningstillstånd får meddelas endast när hovrätten är tveksam till om tingsrätten dömt rätt, om det behövs för att hovrätten ska kunna bedöma om tingsrätten dömt rätt, om det finns ett prejudikatintresse av att överklagandet prövas av högre rätt eller om det annars finns synnerliga skäl.

### **Målets avgörande i hovrätt**

Vid huvudförhandling i tvistemål är huvudregeln att rätten ska bestå av tre juristdomare. Har målet som prövas avgjorts av tre juristdomare i tingsrätten ska rätten dock bestå av fyra juristdomare. I brottmål är huvudregeln att rätten ska bestå av tre juristdomare och två nämndemän vid huvudförhandlingen.

Majoriteten av tvistemålen avgörs utan huvudförhandling i hovrätten. Av reglerna i rättegångsbalken följer bland annat att ett mål kan avgöras utan huvudförhandling om saken kan utredas tillfredställande och parterna har begärt att målet ska avgöras utan huvudförhandling. Hovrätten kan även avgöra brottmål utan huvudförhandling. Huvuddelen av brottmålen avgörs dock efter en sådan förhandling.

### **Högsta domstolen**

Högsta domstolen (HD) prövar mål som överklagats från någon av de sex hovrätterna. För de flesta mål krävs prövningstillstånd. Huvudregeln är att prövningstillstånd lämnas bara om HD:s dom eller beslut kan få betydelse som prejudikat. Endast ett fåtal procent av de mål som överklagas till Högsta domstolen beviljas prövningstillstånd. Justitieombudsmannen (JO) och Justitiekanslern (JK) har rätt att föra upp ett mål i vilket allmänt åtal förs i HD utan prövningstillstånd.

De flesta målen avgörs på handlingarna, efter en föredragning. Men även muntliga förhandlingar med parterna förekommer.

### **Målen avgöranden i Högsta domstolen**

Målen i HD avgörs av justitieråd. När ett mål ska prövas deltar fem eller maximalt sju justitieråd. Är frågan som ska avgöras av enkel beskaffenhet deltar i vissa fall tre justitieråd. Om resultatet skulle strida mot ett tidigare HD-avgörande får saken hänskjutas till plenum, som består av samtliga justitieråd, eller till s.k. litet plenum, som består av nio justitieråd. Frågor om prövningstillstånd avgörs av ett eller tre justitieråd.



**Tabell 1.1**  
**Tingsrätter**  
**Inkomna, avgjorda och balanserade mål åren 2011-2015**

	År				
	2011	2012	2013	2014	2015
<b>Inkomna mål</b>					
FT-mål <sup>1</sup>	21 222	22 952	21 790	21 199	19 706
Gemensam ansökan <sup>2</sup>	21 818	22 953	23 381	22 497	21 608
Övriga familjemål	16 066	17 149	18 184	17 779	18 021
Övriga tvistemål	23 638	25 160	25 287	24 783	22 452
Summa tvistemål	82 744	88 214	88 642	86 258	81 787
Övriga brottmål	39 271	39 455	37 824	38 187	38 500
Bötesmål	11 856	10 166	8 428	6 046	5 286
Ekonomisk brottslighet	1 743	1 611	1 498	1 691	1 422
Brott mot person	23 163	22 677	22 728	23 096	23 652
Förmögenhetsbrott	14 896	15 914	15 065	14 679	13 984
Summa brottmål	90 929	89 823	85 543	83 699	82 844
Miljömål	2 204	2 323	2 276	2 475	2 640
Fastighetsmål	1 032	1 071	1 145	1 212	1 185
PBL-mål	1 414	2 079	2 432	1 894	1 952
Summa totalt	178 323	183 510	180 038	175 538	170 408
<b>Avgjorda mål</b>					
FT-mål <sup>1</sup>	21 531	22 472	22 178	21 595	20 142
Gemensam ansökan <sup>2</sup>	22 062	21 929	23 412	22 718	21 799
Övriga familjemål	16 200	16 840	18 158	18 519	18 352
Övriga tvistemål	24 253	25 276	25 743	26 292	24 146
Summa tvistemål	84 046	86 517	89 491	89 124	84 439
Övriga brottmål	40 412	39 690	37 765	38 125	38 597
Bötesmål	12 311	11 192	8 487	6 760	5 536
Ekonomisk brottslighet	1 813	1 678	1 667	1 742	1 481
Brott mot person	23 379	22 467	23 023	22 495	23 780
Förmögenhetsbrott	14 777	15 705	15 141	14 765	14 154
Summa brottmål	92 692	90 732	86 083	83 887	83 548
Miljömål	2 046	2 335	2 285	2 502	2 595
Fastighetsmål	1 173	1 094	1 072	1 311	1 228
PBL-mål	724	2 034	2 279	2 047	2 078
Summa totalt	180 681	182 712	181 210	178 871	173 888

**Tabell 1.1 (forts.)**  
**Inkomna, avgjorda och balanserade mål åren 2011-2015**

	År				
	2011	2012	2013	2014	2015
<b>Balanserade mål</b>					
FT-mål <sup>1</sup>	5 679	6 059	5 569	5 108	4 622
Gemensam ansökan <sup>2</sup>	8 726	9 543	9 317	8 907	8 560
Övriga familjemål	10 672	11 128	11 291	10 716	10 515
Övriga tvistemål	14 466	14 406	14 015	12 573	10 941
Summa tvistemål	39 543	41 136	40 192	37 304	34 638
Övriga brottmål	12 412	12 052	11 995	11 900	11 706
Bötesmål	3 626	2 556	2 462	1 725	1 463
Ekonomisk brottslighet	1 279	1 212	1 047	993	933
Brott mot person	9 199	9 426	9 114	9 721	9 613
Förmögenhetsbrott	5 255	5 444	5 349	5 243	5 059
Summa brottmål	31 771	30 690	29 967	29 582	28 774
Miljömål	1 678	1 670	1 668	1 649	1 699
Fastighetsmål	779	754	826	728	685
PBL-mål	690	738	891	741	617
Summa totalt	74 461	74 988	73 544	70 004	66 413

<sup>1</sup>

Tvistemål där yrkat belopp uppenbart ej överstiger ett halvt prisbasbelopp och där målet alltid avgörs av en ensamdomare.

<sup>2</sup>

Om äktenskapsskillnad och vård av barn.

Tabell 1.2

Inkomna, avgjorda och balanserade mål 2015, enskilda tingsrätter

Tingsrätt	FT-mål	Gemensam ansökan	Övriga familjemål	Övriga tvistemål	Brottmål	Fastighetsmål	Miljömål	PBL-mål
<b>Alingsås</b>								
Inkomna	138	287	188	170	837	-	-	-
Avgjorda	131	283	176	164	817	-	-	-
Balanserade	35	133	115	83	318	-	-	-
<b>Attunda</b>								
Inkomna	2 107	1 092	789	1 767	3 396	-	-	-
Avgjorda	1 919	1 113	811	1 576	3 190	-	-	-
Balanserade	481	506	504	648	1 379	-	-	-
<b>Blekinge</b>								
Inkomna	258	285	235	284	1 170	-	-	-
Avgjorda	226	302	207	279	1 166	-	-	-
Balanserade	130	111	150	156	345	-	-	-
<b>Borås</b>								
Inkomna	273	453	296	299	1 523	-	-	-
Avgjorda	278	463	302	301	1 445	-	-	-
Balanserade	72	173	225	193	564	-	-	-
<b>Eksjö</b>								
Inkomna	148	209	174	123	715	-	-	-
Avgjorda	146	206	171	119	697	-	-	-
Balanserade	23	77	81	46	194	-	-	-
<b>Eskilstuna</b>								
Inkomna	246	315	297	280	1 433	-	-	-
Avgjorda	261	350	300	296	1 456	-	-	-
Balanserade	57	118	173	130	501	-	-	-
<b>Falu</b>								
Inkomna	316	416	399	295	1 544	-	-	-
Avgjorda	327	420	383	311	1 715	-	-	-
Balanserade	86	166	266	161	616	-	-	-
<b>Gotlands</b>								
Inkomna	77	101	101	107	479	-	-	-
Avgjorda	81	91	98	114	465	-	-	-
Balanserade	18	35	59	51	200	-	-	-
<b>Gällivare</b>								
Inkomna	73	67	80	52	304	-	-	-
Avgjorda	79	75	66	48	278	-	-	-
Balanserade	11	29	42	34	108	-	-	-
<b>Gävle</b>								
Inkomna	274	342	356	265	1 223	-	-	-
Avgjorda	264	337	345	277	1 274	-	-	-
Balanserade	77	144	188	110	380	-	-	-
<b>Göteborgs</b>								
Inkomna	1 486	1 646	1 598	1 874	5 690	-	-	-
Avgjorda	1 595	1 673	1 713	2 021	5 765	-	-	-
Balanserade	394	639	924	883	2 288	-	-	-
<b>Halmstads</b>								
Inkomna	218	279	206	284	1 098	-	-	-
Avgjorda	217	280	200	273	1 136	-	-	-
Balanserade	56	105	124	146	308	-	-	-
<b>Haparanda</b>								
Inkomna	115	54	71	81	363	-	-	-
Avgjorda	136	54	84	89	384	-	-	-
Balanserade	32	26	36	49	119	-	-	-
<b>Helsingborgs</b>								
Inkomna	713	656	556	840	2 620	-	-	-
Avgjorda	761	651	574	896	2 710	-	-	-
Balanserade	135	276	304	309	786	-	-	-
<b>Hudiksvalls</b>								
Inkomna	248	269	198	154	1 060	-	-	-
Avgjorda	244	263	171	174	1 007	-	-	-
Balanserade	61	105	132	79	339	-	-	-
<b>Hässelholms</b>								
Inkomna	135	138	129	126	543	-	-	-
Avgjorda	144	114	130	138	560	-	-	-
Balanserade	15	65	70	32	124	-	-	-

Tabell 1.2 (forts.)

Inkomna, avgjorda och balanserade mål 2015, enskilda tingsrätter

Tingsrätt	FT-mål	Gemensam ansökan	Övriga familjemål	Övriga tvistemål	Brottmål	Fastighetsmål	Miljömål	PBL-mål
<b>Jönköpings</b>								
Inkomna	322	435	319	293	1 639	-	-	-
Avgjorda	306	449	322	320	1 561	-	-	-
Balanserade	83	175	180	125	471	-	-	-
<b>Kalmar</b>								
Inkomna	387	395	370	345	1 509	-	-	-
Avgjorda	423	467	359	387	1 522	-	-	-
Balanserade	93	163	194	220	489	-	-	-
<b>Kristianstads</b>								
Inkomna	273	251	234	190	1 011	-	-	-
Avgjorda	239	262	213	214	975	-	-	-
Balanserade	70	105	127	58	340	-	-	-
<b>Linköpings</b>								
Inkomna	333	498	386	359	1 411	-	-	-
Avgjorda	339	551	392	395	1 409	-	-	-
Balanserade	56	184	198	131	425	-	-	-
<b>Luleå</b>								
Inkomna	291	280	210	190	1 191	-	-	-
Avgjorda	312	296	214	221	1 188	-	-	-
Balanserade	88	121	139	148	503	-	-	-
<b>Lunds</b>								
Inkomna	589	704	422	648	2 636	-	-	-
Avgjorda	601	693	449	696	2 617	-	-	-
Balanserade	131	279	293	279	868	-	-	-
<b>Lycksele</b>								
Inkomna	42	53	87	42	253	-	-	-
Avgjorda	46	52	87	44	249	-	-	-
Balanserade	4	19	24	8	52	-	-	-
<b>Malmö</b>								
Inkomna	908	1 048	955	1 040	4 047	-	-	-
Avgjorda	935	1 048	954	1 213	4 089	-	-	-
Balanserade	208	392	591	483	1 789	-	-	-
<b>Mora</b>								
Inkomna	100	120	104	113	512	-	-	-
Avgjorda	118	120	118	136	517	-	-	-
Balanserade	24	44	37	49	151	-	-	-
<b>Nacka</b>								
Inkomna	354	464	297	558	1 402	406	716	678
Avgjorda	367	477	315	570	1 359	469	754	738
Balanserade	61	183	173	253	474	236	418	223
<b>Norrköpings</b>								
Inkomna	275	355	328	290	1 290	-	-	-
Avgjorda	279	355	321	344	1 403	-	-	-
Balanserade	61	144	187	95	381	-	-	-
<b>Norrälje</b>								
Inkomna	161	108	101	157	567	-	-	-
Avgjorda	155	135	89	138	553	-	-	-
Balanserade	34	29	59	83	130	-	-	-
<b>Nyköpings</b>								
Inkomna	240	340	338	238	1 400	-	-	-
Avgjorda	262	326	309	239	1 384	-	-	-
Balanserade	32	128	151	87	303	-	-	-
<b>Skaraborgs</b>								
Inkomna	326	430	404	331	1 451	-	-	-
Avgjorda	352	454	420	388	1 494	-	-	-
Balanserade	75	163	230	147	419	-	-	-
<b>Skellefteå</b>								
Inkomna	87	136	150	58	571	-	-	-
Avgjorda	91	139	138	74	561	-	-	-
Balanserade	23	59	64	34	158	-	-	-
<b>Solna</b>								
Inkomna	1 091	1 068	1 174	1 259	3 766	-	-	-
Avgjorda	1 113	1 019	1 175	1 293	3 961	-	-	-
Balanserade	262	437	659	584	1 220	-	-	-

Tabell 1.2 (forts.)

Inkomna, avgjorda och balanserade mål 2015, enskilda tingsrätter

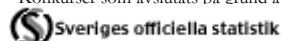
Tingsrätt	FT-mål	Gemensam ansökan	Övriga familjemål	Övriga tvistemål	Brottmål	Fastighets- mål	Miljömål	PBL-mål
<b>Stockholms</b>								
Inkomna	1 278	1 051	701	2 969	6 164	-	-	-
Avgjorda	1 358	1 004	668	3 592	6 423	-	-	-
Balanserade	306	302	444	2 166	2 278	-	-	-
<b>Sundsvalls</b>								
Inkomna	235	291	205	213	1 099	-	-	-
Avgjorda	236	285	203	228	1 196	-	-	-
Balanserade	57	121	133	101	436	-	-	-
<b>Södertälje</b>								
Inkomna	297	293	247	358	1 207	-	-	-
Avgjorda	314	274	263	386	1 341	-	-	-
Balanserade	71	131	164	135	346	-	-	-
<b>Södertörns</b>								
Inkomna	1 525	1 686	1 515	1 927	6 897	-	-	-
Avgjorda	1 536	1 740	1 574	1 856	6 846	-	-	-
Balanserade	299	643	881	726	2 158	-	-	-
<b>Uddevalla</b>								
Inkomna	288	378	244	295	1 139	-	-	-
Avgjorda	303	366	247	332	1 189	-	-	-
Balanserade	74	141	135	184	480	-	-	-
<b>Umeå</b>								
Inkomna	182	277	194	147	1 116	116	200	85
Avgjorda	206	271	225	209	1 170	103	174	102
Balanserade	34	127	107	76	365	83	189	22
<b>Uppsala</b>								
Inkomna	575	755	587	608	3 045	-	-	-
Avgjorda	560	740	566	628	2 983	-	-	-
Balanserade	129	323	370	277	1 096	-	-	-
<b>Varbergs</b>								
Inkomna	233	357	179	271	1 085	-	-	-
Avgjorda	228	377	197	287	1 093	-	-	-
Balanserade	47	143	106	127	348	-	-	-
<b>Vänersborgs</b>								
Inkomna	253	279	288	223	1 115	278	653	531
Avgjorda	244	305	318	245	1 108	293	672	584
Balanserade	63	101	133	93	458	138	325	144
<b>Värmlands</b>								
Inkomna	369	529	386	396	1 948	-	-	-
Avgjorda	385	538	407	458	1 928	-	-	-
Balanserade	92	214	214	205	688	-	-	-
<b>Västmanlands</b>								
Inkomna	457	621	471	512	2 323	-	-	-
Avgjorda	434	612	497	520	2 318	-	-	-
Balanserade	178	256	336	285	919	-	-	-
<b>Växjö</b>								
Inkomna	277	351	283	277	1 270	261	880	578
Avgjorda	312	325	309	328	1 308	239	808	567
Balanserade	39	161	168	126	387	137	624	185
<b>Ystads</b>								
Inkomna	316	351	228	333	1 175	-	-	-
Avgjorda	343	361	254	384	1 146	-	-	-
Balanserade	63	132	134	157	425	-	-	-
<b>Ängermanlands</b>								
Inkomna	198	228	199	166	954	-	-	-
Avgjorda	228	219	221	211	960	-	-	-
Balanserade	47	99	97	83	272	-	-	-
<b>Örebro</b>								
Inkomna	429	640	536	446	2 583	-	-	-
Avgjorda	502	630	597	521	2 592	-	-	-
Balanserade	90	251	292	209	988	-	-	-
<b>Östersunds</b>								
Inkomna	190	227	206	199	1 070	124	191	80
Avgjorda	206	234	200	213	1 040	124	187	87
Balanserade	45	82	102	97	388	91	143	43

**Tabell 1.3**  
**Tingsrätter**  
**Konkurser och domstolsärenden åren 2011-2015**

	År				
	2011	2012	2013	2014	2015
<b>Konkursansökningar</b>					
Inkomna	12 795	11 324	11 217	10 292	9 629
<b>Konkurser</b>					
Avslutade <sup>1</sup>	7 820	7 001	7 923	7 922	8 089
<b>Domstolsärenden</b>					
Inkomna	63 968	41 800	43 885	44 360	44 764
Avgjorda	66 482	44 226	43 194	44 513	44 482
Balanserade	11 618	9 074	9 661	9 455	9 706

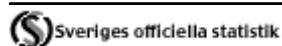
<sup>1</sup>

Konkurser som avslutats på grund av t.ex. avskrivningsbeslut, hävt konkursbeslut eller beslut varigenom utdelning fastställts.



**Tabell 1.4**  
**Tingsrätter**  
**Avgjorda tvistemål avseende familjerätt åren 2011-2015**

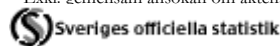
	År				
	2011	2012	2013	2014	2015
Gemensam ansökan om äktenskapsskillnad varav avskrivna	21 753 2 155	21 653 1 831	23 109 1 942	22 441 1 895	21 575 1 772
Talan om äktenskapsskillnad genom stämning varav avskrivna	8 816 1 746	8 823 1 830	9 449 1 752	9 603 1 816	9 066 1 627
Faderskapsmål varav avskrivna	1 045 106	1 209 97	1 318 104	1 347 90	1 224 93
Talan om vårdnad av barn m.m. varav avskrivna	4 586 870	5 109 906	5 585 963	5 783 1 009	6 296 889



**Tabell 1.5**  
**Tingsrätter**  
**Tvistemål<sup>1</sup> åren 2011-2015**

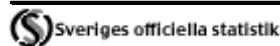
	År				
	2011	2012	2013	2014	2015
Andel mål som avgjorts efter förhandling (%)	35	33	33	30	32
Andel mål som avgjorts med kollegial sammansättning (%)	2	1,9	1,9	1,8	1,7
Andel mål som avgjorts med nämnd (%)	2,5	2,3	2,4	2,5	2,7
Andel mål med mer än 6 timmars förhandlingstid (%)	2,8	2,6	2,9	2,3	3,2
Andel mål med mer än 12 timmars förhandlingstid (%)	0,6	0,6	0,8	0,6	0,8
Genomsnittlig förhandlingstid i mål som avgjorts efter förhandling (timmar/mål)	2,18	2,18	2,33	2,44	2,57
Genomsnittlig förhandlingstid för samtliga mål (timmar/mål)	0,75	0,73	0,77	0,67	0,79
Andel mål som avgjorts genom dom (%)	42	41,2	43,5	43,3	44,3
Andel mål som avgjorts genom tredskodom (%)	19,5	20,8	19,8	21	19,4
Andel mål som avgjorts genom avskrivning (%)	31,1	30,3	29,1	26,3	24
Andel mål som avgjorts på annat sätt (%)	7,4	7,7	7,6	9,4	12,3

<sup>1</sup> Exkl. gemensam ansökan om äktenskapsskillnad och vårdnad av barn.



**Tabell 1.6**  
**Tingsrätter**  
**Brottmål åren 2011-2015**

	År				
	2011	2012	2013	2014	2015
Andel mål som avgjorts med nämnd (%)	58,7	56,2	54,6	52,9	52,6
Andel mål med fler än en tilltalad som avgjorts genom dom (%)	8,4	8,2	8,1	8,1	8,2
Antal tilltalade i mål som avgjorts genom dom (snitt)	1,13	1,13	1,12	1,00	1,10
Andel mål med häktningförhandling (%)	8,8	8,8	8,9	9,1	8,8
Andel mål med mer än 6 timmars förhandlingstid (%)	6,3	6,6	7,1	6,4	7,3
Andel mål med mer än 12 timmars förhandlingstid (%)	1,8	2	2,2	1,9	2,1
Genomsnittlig förhandlingstid i mål som avgjorts efter förhandling (timmar/mål)	1,93	2	2,11	1,91	2,13
Genomsnittlig förhandlingstid för samtliga mål (timmar/mål)	1,19	1,2	1,22	1,21	1,18
Andel mål som avgjorts genom dom (%)	76,5	75,2	72,3	70	69,2
Andel mål som avgjorts genom avskrivning (%)	15	15,5	18,3	20,3	21,5
Andel mål som avgjorts på annat sätt (%)	8,5	9,3	9,4	9,7	9,3



**Tabell 1.7**  
**Hovrätter**  
**Inkomna, avgjorda och balanserade mål åren 2011-2015**


	År				
	2011	2012	2013	2014	2015
<b>Inkomna mål</b>					
Brottmål	9 527	9 344	9 204	8 823	8 781
Tvistemål	2 863	2 824	2 945	2 821	2 772
Övriga mål	11 033	11 476	11 707	12 491	11 858
Miljömål	654	786	780	834	914
Fastighetsmål	172	279	289	316	320
PBL-mål	243	750	902	870	901
Summa totalt	24 492	25 459	25 827	26 155	25 546
<b>Avgjorda mål</b>					
Brottmål	9 404	9 228	9 209	9 126	9 066
Tvistemål	2 833	2 805	2 831	2 996	2 821
Övriga mål	11 256	11 392	11 625	12 589	11 749
Miljömål	680	772	782	816	840
Fastighetsmål	131	281	287	314	348
PBL-mål	161	684	888	887	878
Summa totalt	24 465	25 162	25 622	26 728	25 702
<b>Balanserade mål</b>					
Brottmål	3 215	3 318	3 307	2 993	2 691
Tvistemål	931	946	1 052	870	825
Övriga mål	1 156	1 258	1 348	1 278	1 393
Miljömål	168	182	180	195	269
Fastighetsmål	79	76	77	78	86
PBL-mål	82	149	164	148	172
Summa totalt	5 631	5 929	6 128	5 562	5 436



**Tabell 1.8**

**Inkomna, avgjorda och balanserade mål 2015, enskilda hovrätter**

Hovrätt	Brott- mål	Tviste- mål	Övriga mål	Miljö- mål	Fastighets- mål	PBL- mål	Totalt
<b>Svea hovrätt</b>							
Inkomna	3 406	1 168	4 975	914	320	901	11 684
Avgjorda	3 584	1 189	5 026	840	348	878	11 865
Balanserade	1 097	350	493	269	86	172	2 467
<b>Göta hovrätt</b>							
Inkomna	1 289	425	1 904	-	-	-	3 618
Avgjorda	1 343	451	1 669	-	-	-	3 463
Balanserade	358	91	346	-	-	-	795
<b>Hovrätten över Skåne och Blekinge</b>							
Inkomna	1 331	387	1 636	-	-	-	3 354
Avgjorda	1 305	397	1 759	-	-	-	3 461
Balanserade	455	122	172	-	-	-	749
<b>Hovrätten för Västra Sverige</b>							
Inkomna	1 792	494	2 124	-	-	-	4 410
Avgjorda	1 828	503	2 166	-	-	-	4 497
Balanserade	511	161	157	-	-	-	829
<b>Hovrätten för Nedre Norrland</b>							
Inkomna	551	167	727	-	-	-	1 445
Avgjorda	597	161	656	-	-	-	1 414
Balanserade	166	62	147	-	-	-	375
<b>Hovrätten för Övre Norrland</b>							
Inkomna	412	131	492	-	-	-	1 035
Avgjorda	409	120	473	-	-	-	1 002
Balanserade	104	39	78	-	-	-	221


 Sveriges officiella statistik

**Tabell 1.9**

**Hovrätter**


**Avgjorda mål åren 2011-2015**

	År				
	2011	2012	2013	2014	2015
<b>Brottmål</b>					
Andel mål som avgjorts med nämnd (%)	66,1	62,4	60,6	59,8	60,6
Andel mål som avgjorts efter huvudförhandling (%)	65,5	61,7	60,2	59	59,3
Genomsnittlig förhandlingstid i mål som avgjorts efter förhandling (timmar/mål)	3,77	4,04	4,14	4,59	4,38
<b>Tvistemål</b>					
Andel mål som avgjorts med nämnd (%)	3,9	4,3	3,7	4,3	3,6
Andel mål som avgjorts efter huvudförhandling (%)	11	13,5	12,8	14,5	14
Genomsnittlig förhandlingstid i mål som avgjorts efter förhandling (timmar/mål)	6,48	6,74	7,68	6,80	6,59
<b>Miljömål</b>					
Andel mål som avgjorts efter huvudförhandling (%)	2,2	2,9	1,5	2,2	2
<b>Fastighetsmål</b>					
Andel mål som avgjorts efter huvudförhandling (%)	0,8	4,3	1,4	0,3	0,3

 Sveriges officiella statistik


**Tabell 1.10**  
**Hovrätter**  
**Ändringsfrekvensen i tvistemål och brottmål 2015**

	Antal avgjorda mål	därav ändrade	
		antal	procent
<b>Brottmål</b>	9 081	3 393	37,4%
<b>Tvistemål</b>	2 821	603	21,4%
<b>Dom i brottmål överklagad till hovrätten av</b>			
Tilltalad	6 458	1 899	29,4%
Åklagare	729	454	62,3%
Åklagare och tilltalad	921	529	57,4%
Annan	973	511	52,6%
Summa	9 081	3 393	37,4%

 Sveriges officiella statistik


**Tabell 1.11**  
**Högsta domstolen**  
**Inkomna, avgjorda och balanserade mål åren 2011-2015**

	År				
	2011	2012	2013	2014	2015
Inkomna	6 004	5 709	6 406	6 215	6 293
Avgjorda	5 706	5 893	6 090	6 447	6 675
Mål som har beviljats prövningstillstånd	128	152	158	120	103
Mål som ej har beviljats prövningstillstånd	4 680	4 897	4 966	5 344	5 428
Mål som ej omfattas av prövningstillstånd	898	844	966	983	1 144
Balanserade vid utgången av året	1 614	1 430	1 742	1 506	1 122

 Sveriges officiella statistik

**Tabell 1.12**  
**Högsta domstolen**  
**Avgjorda mål år 2015**

	Brottmål	Tvistemål	Övriga mål	Summa
Mål som har beviljats prövningstillstånd	26	23	54	103
Mål som ej har beviljats prövningstillstånd	1 792	301	3 335	5 428
Mål som ej omfattas av prövningstillstånd	37	30	1 077	1 144
Summa	1 855	354	4 466	6 675

 Sveriges officiella statistik

## 2. Mål vid de allmänna förvaltningsdomstolarna

### De allmänna förvaltningsdomstolarnas verksamhet

Allmänna förvaltningsdomstolar handlägger mål som rör tvister mellan enskilda och myndigheter. Organisationen består av en instanskedja med förvaltningsrätt som första domstolsinstans, kammarrätt som andra instans och Högsta förvaltningsdomstolen som högsta instans. Det finns 12 förvaltningsrätter och fyra kammarrätter.

Vid förvaltningsrätterna i Stockholm, Göteborg, Malmö och Luleå finns migrationsdomstolar som prövar utlännings- och medborgarskapsmål som första domstolsinstans. Vid Kammarrätten i Stockholm finns Migrationsöverdomstolen som är högsta instans i utlännings- och medborgarskapsmål.

### Förvaltningsrätterna

Förvaltningsrätterna prövar överklaganden av förvaltningsmyndigheters beslut eller beslut som underställts domstolen av en förvaltningsmyndighet. Vid förvaltningsrätterna tjänstgör domare, notarier, föredragande handläggare och administrativ personal. I förvaltningsrätt medverkar oftast nämndemän i domen.

En kategori av mål i förvaltningsrätt är *skattemål*. De kommer till förvaltningsrätt när någon överklagar Skatteverkets beslut. Målen kan gälla t.ex. inkomsttaxering och mervärdesskatt.

Vissa beslut av en kommuns socialnämnd kan överklagas till förvaltningsrätt, t.ex. beslut om försörjningsstöd. Dessa redovisas i det följande som *mål enligt socialtjänstlagen*.

I *socialförsäkringsmål* överprövar förvaltningsrätterna Försäkringskassans beslut om rätt till t.ex. arbetsskadeersättning, sjuk- eller föräldrapenning eller bilstöd till handikappade.

Även mål enligt lagen med särskilda bestämmelser om vård av unga (*LVM*) prövas av förvaltningsrätterna. De handlar om frågan om barn eller ungdomar upp till 18 år, eller i vissa fall upp till 20 år, behöver med tvång beredas vård och omvårdnad utanför sitt eget hem.

I mål enligt lagen om vård av missbrukare i vissa fall (*LVM*) ska förvaltningsrätterna, efter ansökan av socialnämnden, besluta om en missbrukare ska få vård för sitt missbruk, trots att personen själv inte vill ha vård.

Förvaltningsrätterna prövar även frågor om psykiatrisk tvångsvård. I *psykiatrimålen* tar rätten t.ex. ställning till om någon är i behov av psykiatrisk tvångsvård eller om vårdtiden för psykiatrisk tvångsvård ska förlängas eller om rättspsykiatrisk vård ska upphöra. I dessa fall lämnar chefsöverläkaren en ansökan till förvaltningsrätten. Förvaltningsrätten kan även pröva olika frågor efter överklagande av patienten, t.ex. om tvångsvården ska upphöra eller om tillstånd till permission utanför vårdinrättningen ska ges m.m.

*LOU*-mål handlar om upphandling.

I *migrationsmål* är det till övervägande del Migrationsverkets beslut som överklagas. Målen kan gälla asyl, exempelvis uppehållstillstånd för en flykting, eller svenskt medborgarskap.

Övriga *mål* i förvaltningsrätten kan gälla t.ex. djurskyddslagen, tillstånd att servera alkoholdrycker och laglighetsprövning enligt kommunallagen. Sedan Sveriges medlemskap i EU förekommer också mål med EG-rättslig anknytning. Som exempel kan nämnas mål om vissa stöd till jordbruket.

### **Målen avgöranden i förvaltningsrätt**

I förvaltningsrätten dömer enligt huvudregeln en juristdomare och tre nämndemän. I mål enligt kommunallagen deltar i vissa fall två särskilda ledamöter och i mål om fastighetstaxering kan en värderingsteknisk ledamot delta. Ett stort antal mål avgörs också av en juristdomare.

Vid förvaltningsrätterna tjänstgör även förvaltningsrättsnotarier. Notarierna brukar, efter viss tids tjänstgöring, regelmässigt förordnas att döma i t.ex. enklare körkorts- och biståndsmål.

Handläggningen är som regel skriftlig. Muntlig förhandling får ingå i handläggningen om det kan antas vara till fördel för utredningen eller främja ett snabbt avgörande av målet. Om en enskild part som för talan begär muntlig förhandling ska sådan hållas om det inte är obehövt. I vissa måltyper, t.ex. mål om beredande av vård enligt LVM eller LVU, ska muntlig förhandling hållas om det inte är uppenbart obehövt. Om enskild part begär muntlig förhandling i sådana mål ska muntlig förhandling alltid hållas.

Om man är missnöjd med förvaltningsrättens dom kan den överklagas till kammarrätt.

### **Kammarrätterna**

Kammarrätterna prövar överklagade mål från förvaltningsrätterna.

För många typer av mål gäller att kammarrätten måste meddela prövningstillstånd för att överklagandet ska prövas. Prövningstillstånd får meddelas endast när kammarrätten är tveksam till om förvaltningsrätten dömt rätt, om det behövs för att kammarrätten ska kunna bedöma om förvaltningsrätten har dömt rätt, om det finns ett prejudikatsintresse av att överklagandet prövas av högre rätt eller om det annars finns synnerliga skäl. I fråga om migrationsmål gäller särskilda regler.

Kammarrätterna prövar som första domstolsinstans s.k. *sekretessmål*. Dessa mål gäller frågan om någon har rätt att ta del av en allmän handling.

### **Målen avgöranden i kammarrätt**

I kammarrätt dömer enligt huvudregeln tre juristdomare. I vissa mål deltar dessutom två nämndemän eller två särskilda ledamöter. Fråga om prövningstillstånd avgörs av två juristdomare om de är ense om beslutet, annars av tre juristdomare.

Handläggningen i kammarrätt är som regel skriftlig. Muntlig förhandling får ingå i handläggningen om det kan antas vara till fördel för utredningen eller främja ett snabbt avgörande av målet. Om en enskild part begär muntlig förhandling ska sådan hållas om det inte är obehövt. I vissa måltyper, t.ex. mål om beredande

av vård enligt LVM eller LVU, ska muntlig förhandling hållas om det inte är uppenbart obehövt. Om enskild part begär muntlig förhandling i sådana mål ska muntlig förhandling alltid hållas.

### **Högsta förvaltningsdomstolen**

Högsta förvaltningsdomstolen är högsta allmänna förvaltningsdomstol och prövar mål som överklagas från någon av de fyra kammarrätterna. Högsta förvaltningsdomstolen prövar också överklaganden från Skatterättsnämnden och Patentbesvärsträtten. För de flesta mål krävs prövningstillstånd. Högsta förvaltningsdomstolen meddelar prövningstillstånd bara om avgörandet kan få betydelse som prejudikat, dvs. ge ledning för hur andra liknande fall ska bedömas, eller om det finns synnerliga skäl. Endast ett fåtal procent av de mål som överklagas till Högsta förvaltningsdomstolen beviljas prövningstillstånd. Justitiekanslern (JK) och Riksdagens ombudsmän (JO) behöver inte prövningstillstånd i mål om disciplinansvar eller återkallelse eller begränsning av legitimation för bl.a. läkare eller annan personal inom hälso- och sjukvården. JK behöver inte heller prövningstillstånd i mål enligt kreditupplysningslagen eller inkassolagen.

Högsta förvaltningsdomstolens ledamöter har titeln justitieråd. När ett mål ska prövas i sak på avdelning deltar i regel fem justitieråd. Mål kan även avgöras av Högsta förvaltningsdomstolen i sin helhet, i s.k. plenum. Frågor om prövningstillstånd avgörs normalt av ett till tre justitieråd.

Handläggningen i Högsta förvaltningsdomstolen är som regel skriftlig. Muntlig förhandling får ingå i handläggningen om det kan antas vara till fördel för utredningen eller främja ett snabbt avgörande av målet.

**Tabell 2.1**  
**Förvaltningsrätter**  
**Inkomna, avgjorda och balanserade mål åren 2011-2015**

	År				
	2011	2012	2013	2014	2015
<b>Inkomna mål</b>					
Skattemål	12 709	14 841	15 960	14 663	12 812
Trängselskattemål	296	229	357	489	239
Socialförsäkringsmål	20 012	16 593	12 075	13 881	11 355
Mål enligt socialtjänstlagen	23 272	24 399	26 098	25 086	24 205
Psykiatrimål	13 296	13 215	12 959	13 790	14 068
LVU-mål	3 593	3 605	3 688	4 046	4 367
LVM-mål	1 151	1 139	1 236	1 421	1 451
LOU-mål	2 719	3 262	3 200	3 502	2 973
Mängdmål <sup>1</sup>	8 656	9 283	9 550	10 578	9 705
Migrationsmål	25 353	25 771	26 385	27 023	25 806
Övriga mål	17 629	17 045	20 749	18 545	20 650
Summa totalt	128 686	129 382	132 257	133 024	127 631
<b>Avgjorda mål</b>					
Skattemål	12 305	13 537	14 253	17 016	15 497
Trängselskattemål	409	278	264	616	228
Socialförsäkringsmål	24 094	21 611	14 941	14 029	11 269
Mål enligt socialtjänstlagen	24 309	24 662	25 687	25 975	25 470
Psykiatrimål	13 267	13 242	12 942	13 836	14 034
LVU-mål	3 590	3 544	3 761	4 074	4 262
LVM-mål	1 164	1 126	1 222	1 422	1 462
LOU-mål	2 959	3 038	3 295	3 565	2 868
Mängdmål <sup>1</sup>	9 201	9 008	9 846	9 298	10 293
Migrationsmål	26 658	28 760	25 539	27 737	27 371
Övriga mål	19 001	18 647	20 573	19 238	20 199
Summa totalt	136 957	137 453	132 323	136 806	132 953
<b>Balanserade mål</b>					
Skattemål	8 082	9 424	11 219	9 026	6 412
Trängselskattemål	109	59	152	26	37
Socialförsäkringsmål	14 772	9 745	6 878	6 738	6 816
Mål enligt socialtjänstlagen	6 960	6 700	7 108	6 224	4 959
Psykiatrimål	321	281	293	236	253
LVU-mål	511	571	501	473	575
LVM-mål	39	51	64	62	51
LOU-mål	480	739	649	594	705
Mängdmål <sup>1</sup>	2 078	2 354	2 063	3 345	2 764
Migrationsmål	7 819	4 884	5 752	5 059	3 517
Övriga mål	9 218	7 642	7 863	7 207	7 671
Summa totalt	50 389	42 450	42 542	38 990	33 760

<sup>1</sup> Mängdmål: fastighetstaxering, folkbokföring, kriminalvård, körkort och studiestödmål.

Tabell 2.2

Inkomna, avgjorda och balanserade mål år 2015, enskilda förvaltningsrätter

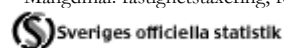
Förvaltningsrätten	Skatte- mål	Trängsel- skattemål	Social- försäk- ringsmål	Mål enligt social- tjänst- lagen	Psykiatri- mål	LVU- mål	LVM- mål	LOU- mål	Mängd- mål <sup>1</sup>	Migra- tions- mål	Övriga mål
<b>Falun</b>											
Inkomna	581	3	542	1 074	741	317	136	287	594	-	1 120
Avgjorda	554	2	490	964	738	322	140	289	605	-	1 241
Balanserade	611	1	386	309	18	33	3	56	293	-	786
<b>Göteborg</b>											
Inkomna	1 880	20	1 384	3 660	2 049	656	263	338	1 277	8 547	2 081
Avgjorda	2 531	9	1 380	3 813	2 057	647	263	333	1 396	9 106	2 094
Balanserade	599	11	852	475	50	73	10	68	291	932	709
<b>Härnösand</b>											
Inkomna	367	-	363	616	846	129	52	85	554	-	1 240
Avgjorda	486	-	258	596	849	127	54	110	605	-	1 048
Balanserade	227	-	271	190	5	16	0	16	195	-	635
<b>Jönköping</b>											
Inkomna	567	5	692	1 292	1 040	384	107	116	709	-	1 291
Avgjorda	631	1	656	1 357	1 034	372	106	118	779	-	1 117
Balanserade	297	4	539	310	14	68	5	31	166	-	574
<b>Karlstad</b>											
Inkomna	390	3	464	1 431	560	326	86	223	684	-	1 173
Avgjorda	496	1	459	1 280	560	343	90	251	689	-	975
Balanserade	178	2	217	420	6	41	2	58	172	-	446
<b>Linköping</b>											
Inkomna	2 042	6	601	1 675	1 534	363	138	296	745	-	1 398
Avgjorda	2 360	4	675	1 936	1 522	346	139	298	907	-	1 474
Balanserade	884	2	577	337	35	41	6	45	213	-	712
<b>Luleå</b>											
Inkomna	572	-	276	284	522	98	42	67	212	1 842	503
Avgjorda	625	-	325	312	522	92	41	62	267	2 266	598
Balanserade	177	-	138	59	2	8	1	19	29	321	140
<b>Malmö</b>											
Inkomna	1 997	4	1 419	4 153	1 640	537	165	547	1 356	6 236	2 093
Avgjorda	2 212	3	1 496	4 471	1 633	499	165	445	1 415	6 930	2 162
Balanserade	830	1	617	981	21	82	4	156	353	1 179	620
<b>Stockholm</b>											
Inkomna	3 417	193	4 072	7 099	2 411	761	178	664	1 973	9 181	7 465
Avgjorda	4 441	206	4 056	7 724	2 411	736	174	616	2 018	9 069	7 411
Balanserade	1 803	13	2 236	1 149	54	100	9	170	376	1 085	2 073
<b>Umeå</b>											
Inkomna	185	-	357	342	452	118	54	59	265	-	409
Avgjorda	190	-	445	322	449	116	53	62	262	-	377
Balanserade	70	-	185	85	6	13	2	11	100	-	156
<b>Uppsala</b>											
Inkomna	542	2	598	1 737	1 379	406	154	174	816	-	1 076
Avgjorda	622	1	546	1 853	1 373	397	161	183	804	-	911
Balanserade	614	1	435	472	21	56	6	38	458	-	612

**Tabell 2.2 (forts.)**

**Inkomna, avgjorda och balanserade mål år 2015, enskilda förvaltningsrätter**

Förvaltningsrätten	Skattemål	Trängsel-skattemål	Social-försäkringsmål	Mål enligt social-tjänst-lagen	Psykiatri-mål	LVU-mål	LVM-mål	LOU-mål	Mängd-mål <sup>1</sup>	Migra-tions-mål	Övriga mål
<b>Växjö</b>											
Inkomna	272	3	587	842	894	272	76	117	520	-	801
Avgjorda	349	1	483	842	886	265	76	101	546	-	791
Balanserade	122	2	363	172	21	44	3	37	118	-	208

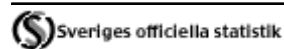
<sup>1</sup> Mängdmål: fastighetstaxering, folkbokföring, kriminalvård, körkort och studiestödmål.



**Tabell 2.3**

**Förvaltningsrätter  
Avgjorda mål åren 2011-2015**

	År				
	2011	2012	2013	2014	2015
Andel mål som avgjorts efter muntlig förhandling (%)	13,9	13,6	13,7	13,9	13,9
Andel mål som avgjorts av ensamdomare (%)	54,1	56,9	60,4	61,4	62,7
Andel mål som avgjorts med nämnd (%)	45,4	42,7	39,1	37,9	37,1
Andel mål som avgjorts i annan sammansättning (%)	0,5	0,5	0,5	0,7	0,2
Andel mål som avgjorts genom dom (%)	88,1	88,3	87,6	88,2	88,8
Andel mål som avgjorts genom beslut (%)	11,9	11,7	12,4	11,8	11,2





**Tabell 2.4**  
**Kammarrätter**  
**Inkomna, avgjorda och balanserade mål åren 2011-2015**

	År				
	2011	2012	2013	2014	2015
<b>Inkomna mål<sup>2</sup></b>					
Skattemål	4 819	5 141	5 350	5 662	5 029
Trängselskattmål	45	31	57	96	38
Socialförsäkringsmål	8 401	7 371	4 125	4 924	4 670
Mål enl. socialtjänstlagen	2 136	2 019	2 195	2 116	2 234
Psykiatrimål	1 169	1 229	1 282	1 502	1 466
LVU-mål	1 152	1 196	1 310	1 469	1 694
LVM-mål	207	196	256	295	313
LOU-mål	755	771	778	798	621
Mängdmål <sup>1</sup>	1 360	1 410	1 435	1 544	1 474
Migrationsmål	11 178	11 714	9 254	10 017	10 004
Övriga mål	6 548	6 078	6 021	5 820	5 807
<b>Summa totalt</b>	<b>37 770</b>	<b>37 156</b>	<b>32 063</b>	<b>34 243</b>	<b>33 350</b>
<b>Avgjorda mål<sup>2</sup></b>					
Skattemål	5 367	4 971	5 448	4 772	6 032
Trängselskattmål	55	34	47	100	43
Socialförsäkringsmål	5 086	10 099	4 896	3 622	3 064
Mål enl. socialtjänstlagen	2 046	2 019	2 195	2 088	2 206
Psykiatrimål	1 157	1 241	1 281	1 508	1 445
LVU-mål	1 136	1 233	1 313	1 421	1 666
LVM-mål	214	198	242	303	317
LOU-mål	717	716	818	802	640
Mängdmål <sup>1</sup>	1 277	1 352	1 468	1 567	1 471
Migrationsmål	11 023	11 825	9 697	9 831	10 403
Övriga mål	6 427	6 200	6 057	6 050	5 685
<b>Summa totalt</b>	<b>34 505</b>	<b>39 888</b>	<b>33 462</b>	<b>32 064</b>	<b>32 972</b>
<b>Balanserade mål<sup>2</sup></b>					
Skattemål	3 560	3 737	3 639	4 524	3 568
Trängselskattmål	5	2	12	8	3
Socialförsäkringsmål	4 995	2 271	1 503	2 806	4 880
Mål enl. socialtjänstlagen	470	470	470	499	530
Psykiatrimål	125	112	113	108	129
LVU-mål	198	161	158	206	233
LVM-mål	25	23	37	29	26
LOU-mål	127	182	142	138	119
Mängdmål <sup>1</sup>	296	354	321	297	304
Migrationsmål	1 558	1 447	1 004	1 190	793
Övriga mål	1 939	1 849	1 826	1 615	1 827
<b>Summa totalt</b>	<b>13 298</b>	<b>10 608</b>	<b>9 225</b>	<b>11 420</b>	<b>12 412</b>

<sup>1</sup> Mängdmål: fastighetstaxering, folkbokföring, kriminalvård, körkort och studiestödmål.

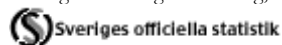
<sup>2</sup> Uppgifterna är reviderade för 2011. Revideringen för 2011 beror på att socialförsäkringsmål för sjuka sjömän inte var registrerade när 2011 års uttag gjordes.

Tabell 2.5

Inkomna, avgjorda och balanserade mål år 2015, enskilda kammarrätter

Kammarrätt	Skatte- mål	Trängsel- skattemål	Social- försäk- ringsmål	Mål enligt social- tjänst- lagen	Psykiatri- mål	LVU- mål	LVM- mål	LOU- mål	Mängd- mål <sup>1</sup>	Migra- tions- mål	Övriga mål
<b>Stockholm</b>											
Inkomna	1 944	34	2 886	871	449	487	82	197	450	10 004	2 137
Avgjorda	2 725	41	1 192	919	435	486	86	195	491	10 403	2 326
Balanserade	1 476	1	4 100	166	36	52	6	38	81	793	502
<b>Göteborg</b>											
Inkomna	1 717	3	942	828	438	571	112	232	501	-	1 864
Avgjorda	1 695	1	982	742	440	543	114	238	452	-	1 657
Balanserade	1 139	2	327	232	30	95	10	47	131	-	669
<b>Sundsvall</b>											
Inkomna	603	1	385	206	264	277	54	91	232	-	868
Avgjorda	825	1	409	235	261	269	55	98	246	-	904
Balanserade	415	-	130	32	31	45	1	9	25	-	236
<b>Jönköping</b>											
Inkomna	765	-	457	329	315	359	65	101	291	-	938
Avgjorda	787	-	481	310	309	368	62	109	282	-	798
Balanserade	538	-	323	100	32	41	9	25	67	-	420

<sup>1</sup> Mängdmål: fastighetstaxering, folkbokföring, kriminalvård, körkort och studiestödmål.

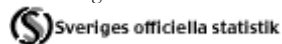


Tabell 2.6

Kammarrätter<sup>1</sup> avgjorda mål åren 2011-2015

	År				
	2011	2012	2013	2014	2015
<b>Avgjorda</b>	<b>23 448</b>	<b>28 063</b>	<b>23 765</b>	<b>22 233</b>	<b>22 569</b>
Mål som har beviljats prövningstillstånd	2 756	6 405	2 701	2 808	2 404
Mål som ej har beviljats prövningstillstånd	10 486	11 934	10 938	9 791	9 365
Mål som ej omfattas av prövningstillstånd	10 206	9 723	10 126	9 634	10 800

<sup>1</sup> Exkl. migrationsmål.



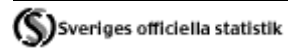
**Tabell 2.7**  
**Högsta förvaltningsdomstolen**  
**Inkomna, avgjorda och balanserade mål åren 2011-2015**

	År				
	2011	2012	2013	2014	2015
<b>Inkomna mål</b>					
Skattemål	2 265	1 412	2 667	1 432	2 006
Trängselskattmål	23	12	20	30	26
Socialförsäkringsmål	1 671	2 050	1 710	1 283	1 097
Mål enl. socialtjänstlagen	543	475	516	483	526
Psykiatrimål	161	192	229	280	279
LVU-mål	269	309	328	390	458
LVM-mål	7	13	25	29	35
LOU-mål	257	218	222	236	206
Mängdmål <sup>1</sup>	377	376	410	498	445
Övriga mål	2 497	2 267	2 360	2 385	2 297
Summa totalt	8 070	7 324	8 487	7 046	7 375
<b>Avgjorda mål</b>					
Skattemål	2 466	1 443	2 395	1 957	1 874
Trängselskattmål	20	15	23	29	26
Socialförsäkringsmål	1 498	1 715	2 129	1 548	1 101
Mål enl. socialtjänstlagen	498	523	454	522	566
Psykiatrimål	153	198	227	282	274
LVU-mål	243	323	323	389	424
LVM-mål	9	13	19	34	33
LOU-mål	234	216	233	229	200
Mängdmål <sup>1</sup>	324	391	376	375	567
Övriga mål	2 613	2 063	2 256	2 531	2 395
Summa totalt	8 058	6 900	8 435	7 896	7 460
<b>Balanserade mål</b>					
Skattemål	657	616	883	357	489
Trängselskattmål	6	3	-	1	1
Socialförsäkringsmål	712	1 045	623	358	354
Mål enl. socialtjänstlagen	130	81	144	105	65
Psykiatrimål	22	16	18	16	21
LVU-mål	55	40	45	46	80
LVM-mål	-	-	6	1	3
LOU-mål	33	35	24	31	37
Mängdmål <sup>1</sup>	89	76	106	229	108
Övriga mål	736	925	1 022	862	753
Summa totalt	2 440	2 837	2 871	2 006	1 911

<sup>1</sup> Mängdmål: fastighetstaxering, folkbokföring, kriminalvård, körkort och studiestödmål.

**Tabell 2.8**  
**Högsta förvaltningsdomstolen**  
**Avgjorda mål åren 2011-2015**

	År				
	2011	2012	2013	2014	2015
<b>Avgjorda</b>	<b>8 058</b>	<b>6 900</b>	<b>8 435</b>	<b>7 896</b>	<b>7 460</b>
Mål som har beviljats prövningstillstånd	139	125	119	513	92
Mål som ej har beviljats prövningstillstånd	7 204	6 231	7 756	6 647	6 770
Mål som ej omfattas av prövningstillstånd	715	544	560	736	598



### 3. Ärenden vid hyres- och arrendenämnder

#### Verksamheten vid hyres- och arrendenämnderna

Hyresnämnd kan medla i tvister mellan hyresvärd och hyresgäst eller mellan bostadsrättsförening och bostadsrättsinnehavare om parterna inte själva kan komma överens. Hyresnämnd prövar också vissa hyres- och bostadsrättsfrågor och fattar ett för parterna bindande beslut. Hyresnämnden handlägger också ärenden som rör särskild förvaltning av bostadsfastigheter. Den som köper en hyresfastighet behöver i vissa fall nämndens tillstånd för att köpet ska bli giltigt.

Hyresnämnd består vid handläggningen normalt av tre ledamöter. Ordföranden är jurist och kallas hyresråd. De andra ledamöterna är s.k. intresseledamöter, varav en är väl insatt i fastighetsförvaltning och en är väl insatt i hyresgästers eller bostadsrättsinnehavares förhållanden.


Arrendenämnd har motsvarande uppgifter som hyresnämnd när det är fråga om tillämpning av arrendelagstiftningen. Sammansättningen i arrendenämnd liknar den i hyresnämnd med den skillnaden att intresseledamöterna ska företräda jordägares och arrendatorers intressen.

De flesta av en hyresnämnds beslut kan överklagas till Svea hovrätt. Vissa arrendeärenden kan överklagas till den hovrätt inom vars verksamhetsområde arrendestället är beläget. En del beslut och yttranden kan inte överklagas.

Det finns åtta hyres- och arrendenämnder.


**Tabell 3.1**  
**Hyresnämnder och arrendenämnder**  
**Inkomna, avgjorda och balanserade ärenden åren 2011-2015**

	År				
	2011	2012	2013	2014	2015
<b>Hyresnämnder</b>					
Inkomna	27 117	29 778	29 775	30 827	33 114
Avgjorda	26 623	29 071	30 824	30 295	32 012
Balanserade vid utgången av året	6 626	7 479	6 279	6 714	7 734
<b>Arrendenämnder</b>					
Inkomna	2 055	2 767	1 945	2 261	2 113
Avgjorda	1 898	2 330	3 013	1 842	1 636
Balanserade vid utgången av året	1 598	2 030	938	1 328	1 791

 Sveriges officiella statistik

**Tabell 3.2**  
**Hyresnämnder och arrendenämnder**  
**Avgjorda ärenden efter beskaffenhet åren 2011-2015**

	År				
	2011	2012	2013	2014	2015
<b>Hyresnämnder</b>					
Medling eller skiljedom i hyrestvist	749	748	677	717	658
Utan krav på besittningsskydd	13 969	15 499	16 604	17 487	19 148
Förlängning av hyresavtal	2 343	2 232	2 504	2 479	2 623
Åtgärdsföreläggande, förlängd tid för åtgärd	507	472	454	470	429
Ändring av hyresvillkor	536	639	666	618	447
Medling beträffande lokalhyresgästs besittningsskydd	3 815	3 568	3 669	3 699	3 948
Ärenden enligt hyresförhandlingslagen	381	968	652	535	577
Övriga ärenden	2 444	2 632	2 622	2 454	2 553
Summa totalt	24 744	26 758	27 848	28 459	30 383
<b>Arrendenämnder</b>					
Jordbruksarrende	163	186	130	142	112
Bostadsarrende	1 018	1 006	1 823	1 031	911
Övriga ärenden	717	1 138	1 060	669	613
Summa totalt	1 898	2 330	3 013	1 842	1 636

 Sveriges officiella statistik