

Domstolsstatistik 2016

Innehåll

Inledning	3
Tabellförteckning	4
Teckenförklaring till tabellerna	5
1. Mål och ärenden vid de allmänna domstolarna	6
2. Mål vid de allmänna förvaltningsdomstolarna	19
3. Ärenden vid hyres- och arrendenämnder	29

Inledning

Officiell statistik ska, enligt lagen (2001:99) om den officiella statistiken, finnas för allmän information, utredningsverksamhet och forskning.

Domstolsverket (DV) ansvarar sedan år 2002 för officiell statistik avseende domstolarnas verksamhet. För åren 1993-2001 producerades domstolsstatistiken av Brottsförebyggande rådet (BRÅ). Dessförinnan ansvarade Statistiska centralbyrån (SCB) för motsvarande statistikuppgifter.

I domstolsstatistiken redovisas statistik över mål och ärenden vid de allmänna domstolarna, allmänna förvaltningsdomstolarna samt hyres- och arrendenämnderna. Sedan år 2004 redovisas vissa statistikuppgifter även för enskilda domstolar.

Publikationens innehåll

Statistiken i detta dokument är uppdelad i tre olika kapitel. Varje kapitel inleds med en översiktlig beskrivning av verksamheten vid respektive domstolsslag. I kapitel ett redovisas statistik från de allmänna domstolarna, dvs. från tingsrätter, hovrätter och Högsta domstolen.

Statistik från de allmänna förvaltningsdomstolarna, dvs. förvaltningsrätterna, kammarrätterna och Högsta förvaltningsdomstolen presenteras i kapitel två.

I kapitel tre redovisas uppgifter från hyres- och arrendenämnderna.

Ytterligare rättsstatistik

Utöver den domstolsstatistik som publiceras här finns ytterligare rättsstatistik hos BRÅ, Kriminalvården och SCB.

Tabellförteckning

1. Mål och ärenden vid de allmänna domstolarna

Tingsrätter

- 1.1 Inkomna, avgjorda och balanserade mål åren 2012-2016
- 1.2 Inkomna, avgjorda och balanserade mål år 2016, enskilda tingsrätter
- 1.3 Konkurs- och domstolsärenden åren 2012-2016
- 1.4 Avgjorda tvistemål avseende familjerätt åren 2012-2016
- 1.5 Tvistemål åren 2012-2016
- 1.6 Brottmål åren 2012-2016

Hovrätter

- 1.7 Inkomna, avgjorda och balanserade mål åren 2012-2016
- 1.8 Inkomna, avgjorda och balanserade mål år 2016 enskilda hovrätter
- 1.9 Avgjorda mål åren 2012-2016
- 1.10 Ändringsfrekvensen i tvistemål och brottmål år 2016

Högsta domstolen

- 1.11 Inkomna, avgjorda och balanserade mål åren 2012-2016
- 1.12 Avgjorda mål år 2016

2. Mål vid de allmänna förvaltningsdomstolarna

Förvaltningsrätter

- 2.1 Inkomna, avgjorda och balanserade mål åren 2012-2016
- 2.2 Inkomna, avgjorda och balanserade mål år 2016, enskilda förvaltningsrätter
- 2.3 Avgjorda mål åren 2012-2016

Kammarrätter

- 2.4 Inkomna, avgjorda och balanserade mål åren 2012-2016
- 2.5 Inkomna, avgjorda och balanserade mål år 2016, enskilda kammarrätter
- 2.6 Avgjorda mål åren 2012-2016

Högsta förvaltningsdomstolen

- 2.7 Inkomna, avgjorda och balanserade mål åren 2012-2016
- 2.8 Avgjorda mål åren 2012-2016

3. Ärenden vid hyres- och arrendenämnder

- 3.1 Inkomna, avgjorda och balanserade ärenden åren 2012-2016
- 3.2 Avgjorda ärenden efter beskaffenhet åren 2012-2016

Teckenförklaring till tabellerna

- Noll
- .. Ingen uppgift tillgänglig

1. Mål och ärenden vid de allmänna domstolarna

De allmänna domstolarnas verksamhet

De allmänna domstolarna utgörs av tingsrätt som första instans, hovrätt som andra instans och Högsta domstolen som högsta instans. Vid ingången av år 2016 fanns det 48 tingsrätter och sex hovrätter.

Tingsrätterna

Tingsrätternas huvudsakliga uppgift är att döma i brottmål och tvistemål.

Brott i juridisk mening är ett handlingssätt som är straffbart. De grundläggande reglerna om brott finns samlade i brottsbalken. Där finns t.ex. regler om våldsbrott och stöld. Vissa andra brott behandlas i särskilda lagar, t.ex. narkotikabrott, skattebrott och trafikbrott.

De flesta tvister kan klassificeras som antingen förmögenhetsrättsliga eller familjerättsliga. Förmögenhetsrättsliga tvister grundas ofta på att parterna inte är överens om vad som avtalats, t.ex. i samband med ett köp. Tvisten kan då gälla vilket pris som har avtalats för en vara, vem som är rätt ägare till en sak eller skadeståndsskyldighet. En familjerättslig tvist kan gälla bl.a. äktenskapsskillnad, vårdnad om barn, underhåll till barn och faderskap till barn.

Den 2 maj 2011 bildades Mark- och miljödomstolar vid fem av landets tingsrätter. Dessförinnan fanns särskilda fastighetsdomstolar och miljödomstolar vid vissa tingsrätter. Vid Svea hovrätt har en Mark- och miljööverdomstol inrättats för överprövning av mål från Mark- och miljödomstolarna. Mark- och miljödomstolarna handlägger de mål som tidigare har handlagts i miljödomstol, huvuddelen av de mål och ärenden enligt plan- och bygglagen som har handlagts i förvaltningsrätt och hos regeringen samt huvuddelen av de mål som har handlagts i fastighetsdomstol. Det innebär t.ex. mål om överklagade lantmäteriförordningar, bygglov, marklov eller detalj- och översiktsplaner enligt plan- och bygglagen, tomträttsmål, mål om expropriationsersättningar, tillståndsärenden om miljöfarlig verksamhet, miljöskadefrågor samt frågor om vattenverksamhet i yt- och grundvatten.

Vid tingsrätterna handläggs och avgörs också ett antal olika ärenden. Exempelvis kan nämnas utredningsärenden, som till största delen består av överklaganden av utmättningsärenden, skuldsaneringsärenden och konkurser.

Målens och ärendenas avgöranden i tingsrätt

Huvudregeln i brottmål är att rätten ska bestå av en juristdomare och tre nämndemän vid huvudförhandling.

Vid tingsrätterna tjänstgör även tingsnotarier. Notarierna brukar, efter viss tids anställning, regelmässigt förordnas att döma i t.ex. enklare trafikmål.

Vid huvudförhandling i tvistemål är huvudregeln att rätten ska bestå av tre juristdomare. Flera undantag finns från huvudregeln, t.ex. ska rätten i vissa familjerättsliga mål bestå av en juristdomare och tre nämndemän. Vidare gäller att rätten ska bestå av en juristdomare i de fall huvudförhandlingen hålls i förenklad form, när parterna samtycker till det eller målet är av enkel beskaffenhet.

Både tvistemål och brottmål kan i vissa särskilda fall avgöras på handlingarna, dvs. enbart genom att tingsrätten tar del av handlingarna och den skriftliga bevisningen.

I brottmål avgörs de flesta mål efter huvudförhandling, medan mindre än hälften av tvistemålen avgörs efter huvudförhandling.

Tingsrätten prövar även frågor om tvångsmedel i brottmål. Exempel på ett sådant mål är när en åklagare begär att en misstänkt person ska häktas. Vid en häktningsförhandling beslutar domstolen om den misstänkte ska häktas eller försättas på fri fot.

Tingsrätternas avgöranden kan som regel överklagas till hovrätt.

Hovrätterna

Inkomna mål vid hovrätterna klassificeras som tvistemål, brottmål eller övriga mål. Övriga mål utgörs av bl.a. ärenden som överklagats från tingsrätt. Även överklagande av särskilt fattade beslut före eller under rättegången i tingsrätten redovisas i denna målgrupp, t.ex. överklagade häktningsbeslut och begäran om byte av offentlig försvarare.

Utgångspunkten är att det krävs prövningstillstånd för att hovrätten ska pröva tingsrättens dom eller beslut. Prövningstillstånd behövs vid överklagande av en dom eller beslut i tvistemål. I brottmål krävs prövningstillstånd vid överklagande av en dom om den tilltalade endast har dömts till böter, den tilltalade har frikänts och det högsta straff som brottet kan ge är fängelse i sex månader eller överklagandet gäller endast den del av domen som rör skadestånd.

Prövningstillstånd får meddelas endast när hovrätten är tveksam till om tingsrätten dömt rätt, om det behövs för att hovrätten ska kunna bedöma om tingsrätten dömt rätt, om det finns ett prejudikatintresse av att överklagandet prövas av högre rätt eller om det annars finns synnerliga skäl.

Målets avgörande i hovrätt

Vid huvudförhandling i tvistemål är huvudregeln att rätten ska bestå av tre juristdomare. Har målet som prövas avgjorts av tre juristdomare i tingsrätten ska rätten dock bestå av fyra juristdomare. I brottmål är huvudregeln att rätten ska bestå av tre juristdomare och två nämndemän vid huvudförhandlingen.

Majoriteten av tvistemålen avgörs utan huvudförhandling i hovrätten. Av reglerna i rättegångsbalken följer bland annat att ett mål kan avgöras utan huvudförhandling om saken kan utredas tillfredställande och parterna har begärt att målet ska avgöras utan huvudförhandling. Hovrätten kan även avgöra brottmål utan huvudförhandling. Huvuddelen av brottmålen avgörs dock efter en sådan förhandling.

Högsta domstolen

Högsta domstolen (HD) prövar mål som överklagats från någon av de sex hovrätterna. För de flesta mål krävs prövningstillstånd. Huvudregeln är att prövningstillstånd lämnas bara om HD:s dom eller beslut kan få betydelse som prejudikat. Endast ett fåtal procent av de mål som överklagas till Högsta domstolen beviljas prövningstillstånd. Justitieombudsmannen (JO) och Justitiekanslern (JK) har rätt att föra upp ett mål i vilket allmänt åtal förs i HD utan prövningstillstånd.

De flesta målen avgörs på handlingarna, efter en föredragning. Men även muntliga förhandlingar med parterna förekommer.

Målen avgöranden i Högsta domstolen

Målen i HD avgörs av justitieråd. När ett mål ska prövas deltar fem eller maximalt sju justitieråd. Är frågan som ska avgöras av enkel beskaffenhet deltar i vissa fall tre justitieråd. Om resultatet skulle strida mot ett tidigare HD-avgörande får saken hänskjutas till plenum, som består av samtliga justitieråd, eller till s.k. litet plenum, som består av nio justitieråd. Frågor om prövningstillstånd avgörs av ett eller tre justitieråd.

Tabell 1.1
Tingsrätter
Inkomna, avgjorda och balanserade mål åren 2012-2016

	År				
	2012	2013	2014	2015	2016
Inkomna mål					
FT-mål ¹	22 952	21 790	21 199	19 706	18 982
Gemensam ansökan ²	22 953	23 381	22 497	21 608	21 486
Övriga familjemål	17 149	18 184	17 779	18 021	18 401
Övriga tvistemål	25 160	25 287	24 783	22 452	22 078
Summa tvistemål	88 214	88 642	86 258	81 787	80 947
Övriga brottmål	39 455	37 824	38 187	38 500	39 762
Bötesmål	10 166	8 428	6 046	5 286	4 536
Ekonomisk brottslighet	1 611	1 498	1 691	1 422	1 489
Brott mot person	22 677	22 728	23 096	23 652	24 285
Förmögenhetsbrott	15 914	15 065	14 679	13 984	13 791
Summa brottmål	89 823	85 543	83 699	82 844	83 863
Miljömål	2 323	2 276	2 475	2 640	3 396
Fastighetsmål	1 071	1 145	1 212	1 185	1 126
PBL-mål	2 079	2 432	1 894	1 952	2 374
Summa totalt	183 510	180 038	175 538	170 408	171 706
Avgjorda mål					
FT-mål ¹	22 472	22 178	21 595	20 142	18 876
Gemensam ansökan ²	21 929	23 412	22 718	21 799	21 352
Övriga familjemål	16 840	18 158	18 519	18 352	18 132
Övriga tvistemål	25 276	25 743	26 292	24 146	22 139
Summa tvistemål	86 517	89 491	89 124	84 439	80 499
Övriga brottmål	39 690	37 765	38 125	38 597	38 831
Bötesmål	11 192	8 487	6 760	5 536	4 707
Ekonomisk brottslighet	1 678	1 667	1 742	1 481	1 538
Brott mot person	22 467	23 023	22 495	23 780	23 658
Förmögenhetsbrott	15 705	15 141	14 765	14 154	13 603
Summa brottmål	90 732	86 083	83 887	83 548	82 337
Miljömål	2 335	2 285	2 502	2 595	3 322
Fastighetsmål	1 094	1 072	1 311	1 228	1 137
PBL-mål	2 034	2 279	2 047	2 078	2 105
Summa totalt	182 712	181 210	178 871	173 888	169 400

Tabell 1.1 (forts.)
Inkomna, avgjorda och balanserade mål åren 2012-2016

	År				
	2012	2013	2014	2015	2016
Balanserade mål					
FT-mål ¹	6 059	5 569	5 108	4 622	4 663
Gemensam ansökan ²	9 543	9 317	8 907	8 560	8 535
Övriga familjemål	11 128	11 291	10 716	10 515	10 897
Övriga tvistemål	14 406	14 015	12 573	10 941	10 952
Summa tvistemål	41 136	40 192	37 304	34 638	35 047
Övriga brottmål					
Bötesmål	12 052	11 995	11 900	11 706	12 580
Bötesmål	2 556	2 462	1 725	1 463	1 268
Ekonomisk brottslighet	1 212	1 047	993	933	892
Brott mot person	9 426	9 114	9 721	9 613	10 258
Förmögenhetsbrott	5 444	5 349	5 243	5 059	5 218
Summa brottmål	30 690	29 967	29 582	28 774	30 216
Miljömål					
Miljömål	1 670	1 668	1 649	1 699	1 770
Fastighetsmål	754	826	728	685	674
PBL-mål	738	891	741	617	887
Summa totalt	74 988	73 544	70 004	66 413	68 594

¹

Tvistemål där yrkat belopp uppenbart ej överstiger ett halvt prisbasbelopp och där målet alltid avgörs av en ensamdomare.

²

Om äktenskapsskillnad och vård av barn.

Tabell 1.2

Inkomna, avgjorda och balanserade mål 2016, enskilda tingsrätter

Tingsrätt	FT-mål	Gemensam ansökan	Övriga familjemål	Övriga tvistemål	Brottmål	Fastighetsmål	Miljömål	PBL-mål
Alingsås								
Inkomna	162	274	175	155	845	-	-	-
Avgjorda	164	285	180	166	790	-	-	-
Balanserade	33	121	108	72	368	-	-	-
Attunda								
Inkomna	1 502	1 099	791	1 200	3 372	-	-	-
Avgjorda	1 481	1 127	739	1 236	3 257	-	-	-
Balanserade	481	469	565	633	1 488	-	-	-
Blekinge								
Inkomna	267	295	222	429	1 044	-	-	-
Avgjorda	299	277	253	334	1 068	-	-	-
Balanserade	81	127	121	268	320	-	-	-
Borås								
Inkomna	349	369	354	317	1 438	-	-	-
Avgjorda	342	378	312	337	1 417	-	-	-
Balanserade	79	163	267	173	582	-	-	-
Eksjö								
Inkomna	129	205	184	112	795	-	-	-
Avgjorda	132	185	178	128	768	-	-	-
Balanserade	20	95	89	31	219	-	-	-
Eskilstuna								
Inkomna	243	349	342	266	1 547	-	-	-
Avgjorda	242	310	317	270	1 588	-	-	-
Balanserade	58	152	201	126	460	-	-	-
Falu								
Inkomna	310	436	367	325	1 628	-	-	-
Avgjorda	313	424	399	316	1 493	-	-	-
Balanserade	83	177	233	169	750	-	-	-
Gotlands								
Inkomna	74	112	80	91	506	-	-	-
Avgjorda	76	111	88	98	519	-	-	-
Balanserade	16	36	51	44	184	-	-	-
Gällivare								
Inkomna	68	79	57	75	333	-	-	-
Avgjorda	56	86	58	72	318	-	-	-
Balanserade	23	27	35	36	122	-	-	-
Gävle								
Inkomna	271	350	320	268	1 230	-	-	-
Avgjorda	275	352	351	268	1 244	-	-	-
Balanserade	71	142	156	112	365	-	-	-
Göteborgs								
Inkomna	1 545	1 545	1 651	1 819	6 037	-	-	-
Avgjorda	1 529	1 547	1 630	1 963	5 902	-	-	-
Balanserade	413	626	949	739	2 418	-	-	-
Halmstads								
Inkomna	243	289	246	261	1 197	-	-	-
Avgjorda	230	308	233	263	1 137	-	-	-
Balanserade	69	86	137	143	364	-	-	-
Haparanda								
Inkomna	88	62	79	82	375	-	-	-
Avgjorda	101	65	61	75	361	-	-	-
Balanserade	19	23	54	56	134	-	-	-
Helsingborgs								
Inkomna	707	673	599	778	2 521	-	-	-
Avgjorda	713	678	547	776	2 556	-	-	-
Balanserade	127	270	357	314	751	-	-	-
Hudiksvalls								
Inkomna	214	249	226	147	998	-	-	-
Avgjorda	208	247	223	147	1 009	-	-	-
Balanserade	66	106	135	80	329	-	-	-
Hässelholms								
Inkomna	137	153	98	107	508	-	-	-
Avgjorda	129	151	100	105	495	-	-	-
Balanserade	23	67	67	34	137	-	-	-

Tabell 1.2 (forts.)

Inkomna, avgjorda och balanserade mål 2016, enskilda tingsrätter

Tingsrätt	FT-mål	Gemensam ansökan	Övriga familjemål	Övriga tvistemål	Brottmål	Fastighets- mål	Miljömål	PBL-mål
Jönköpings								
Inkomna	258	427	306	308	1 914	-	-	-
Avgjorda	280	436	318	323	1 831	-	-	-
Balanserade	59	160	172	112	550	-	-	-
Kalmar								
Inkomna	343	470	359	319	1 366	-	-	-
Avgjorda	337	451	353	320	1 392	-	-	-
Balanserade	99	181	201	219	461	-	-	-
Kristianstads								
Inkomna	195	233	213	178	1 004	-	-	-
Avgjorda	219	241	207	161	1 034	-	-	-
Balanserade	46	95	135	75	312	-	-	-
Linköpings								
Inkomna	333	509	403	320	1 509	-	-	-
Avgjorda	317	484	379	321	1 450	-	-	-
Balanserade	71	207	223	131	483	-	-	-
Luleå								
Inkomna	276	325	166	211	1 340	-	-	-
Avgjorda	279	320	214	234	1 305	-	-	-
Balanserade	86	124	92	126	536	-	-	-
Lunds								
Inkomna	564	697	453	633	2 446	-	-	-
Avgjorda	546	708	432	658	2 522	-	-	-
Balanserade	148	264	317	255	791	-	-	-
Lycksele								
Inkomna	53	57	50	38	301	-	-	-
Avgjorda	51	47	59	39	271	-	-	-
Balanserade	6	29	15	7	83	-	-	-
Malmö								
Inkomna	844	973	885	1 060	4 195	-	-	-
Avgjorda	872	1 005	894	1 081	4 061	-	-	-
Balanserade	185	346	594	472	1 922	-	-	-
Mora								
Inkomna	112	120	95	135	598	-	-	-
Avgjorda	110	118	79	138	571	-	-	-
Balanserade	24	45	54	47	179	-	-	-
Nacka								
Inkomna	353	485	286	587	1 288	383	961	791
Avgjorda	339	461	294	551	1 308	407	931	729
Balanserade	74	204	167	290	446	212	448	285
Norrköpings								
Inkomna	271	393	310	275	1 174	-	-	-
Avgjorda	272	374	326	278	1 189	-	-	-
Balanserade	58	160	173	94	367	-	-	-
Norrälje								
Inkomna	118	114	108	158	666	-	-	-
Avgjorda	131	102	104	179	639	-	-	-
Balanserade	18	40	63	63	157	-	-	-
Nyköpings								
Inkomna	254	292	330	266	1 500	-	-	-
Avgjorda	238	311	334	266	1 460	-	-	-
Balanserade	48	107	148	87	342	-	-	-
Skaraborgs								
Inkomna	362	463	435	332	1 729	-	-	-
Avgjorda	365	440	437	336	1 532	-	-	-
Balanserade	72	185	228	144	615	-	-	-
Skellefteå								
Inkomna	96	138	136	64	610	-	-	-
Avgjorda	79	134	141	60	589	-	-	-
Balanserade	40	62	60	38	179	-	-	-
Solna								
Inkomna	1 050	988	1 165	1 265	3 319	-	-	-
Avgjorda	1 100	998	1 230	1 280	3 246	-	-	-
Balanserade	210	410	606	570	1 289	-	-	-

Tabell 1.2 (forts.)

Inkomna, avgjorda och balanserade mål 2016, enskilda tingsrätter

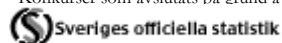
Tingsrätt	FT-mål	Gemensam ansökan	Övriga familjemål	Övriga tvistemål	Brottmål	Fastighetsmål	Miljömål	PBL-mål
Stockholms								
Inkomna	1 306	1 094	801	2 989	6 319	-	-	-
Avgjorda	1 253	1 066	790	2 794	6 026	-	-	-
Balanserade	353	320	462	2 363	2 572	-	-	-
Sundsvalls								
Inkomna	204	267	198	226	1 004	-	-	-
Avgjorda	202	272	198	222	1 013	-	-	-
Balanserade	59	116	133	105	422	-	-	-
Södertälje								
Inkomna	298	301	258	339	1 206	-	-	-
Avgjorda	326	311	264	371	1 220	-	-	-
Balanserade	42	118	161	103	330	-	-	-
Södertörns								
Inkomna	1 526	1 691	1 512	1 899	6 859	-	-	-
Avgjorda	1 473	1 655	1 473	1 916	6 926	-	-	-
Balanserade	347	665	934	714	2 088	-	-	-
Uddevalla								
Inkomna	267	308	270	371	1 172	-	-	-
Avgjorda	237	313	250	360	1 181	-	-	-
Balanserade	104	135	155	195	465	-	-	-
Umeå								
Inkomna	143	244	204	157	1 115	132	217	87
Avgjorda	137	257	199	166	1 140	105	214	73
Balanserade	39	112	114	69	333	110	192	36
Uppsala								
Inkomna	581	730	651	681	2 933	-	-	-
Avgjorda	583	729	647	706	2 925	-	-	-
Balanserade	126	321	376	253	1 103	-	-	-
Varbergs								
Inkomna	244	336	186	309	1 181	-	-	-
Avgjorda	215	349	180	290	1 119	-	-	-
Balanserade	75	125	115	145	410	-	-	-
Vänersborgs								
Inkomna	245	315	293	229	1 205	246	799	651
Avgjorda	248	267	285	221	1 147	271	718	542
Balanserade	60	147	144	102	519	113	405	253
Värmlands								
Inkomna	410	538	440	396	2 118	-	-	-
Avgjorda	404	527	386	374	1 944	-	-	-
Balanserade	94	221	272	227	863	-	-	-
Västmanlands								
Inkomna	471	637	550	494	2 343	-	-	-
Avgjorda	483	603	537	546	2 405	-	-	-
Balanserade	167	284	353	232	844	-	-	-
Växjö								
Inkomna	263	360	346	284	1 245	260	1 104	729
Avgjorda	273	393	304	279	1 228	228	1 176	643
Balanserade	29	126	211	131	404	169	550	273
Ystads								
Inkomna	325	365	250	318	1 163	-	-	-
Avgjorda	323	352	228	344	1 163	-	-	-
Balanserade	64	138	163	132	422	-	-	-
Ängermanlands								
Inkomna	194	222	200	179	1 035	-	-	-
Avgjorda	203	230	179	170	1 001	-	-	-
Balanserade	39	90	119	91	306	-	-	-
Örebro								
Inkomna	507	639	576	459	2 564	-	-	-
Avgjorda	482	645	567	423	2 560	-	-	-
Balanserade	115	239	308	245	996	-	-	-
Östersunds								
Inkomna	207	216	175	167	1 068	105	314	116
Avgjorda	209	222	175	178	1 017	126	283	118
Balanserade	44	72	104	85	436	70	174	40

Tabell 1.3
Tingsrätter
Konkurser och domstolsärenden åren 2012-2016

	År				
	2012	2013	2014	2015	2016
Konkursansökningar					
Inkomna	11 324	11 217	10 292	9 629	9 058
Konkurser					
Avslutade ¹	7 001	7 923	7 922	8 089	7 185
Domstolsärenden					
Inkomna	41 800	43 885	44 360	44 764	45 473
Avgjorda	44 226	43 194	44 513	44 482	44 993
Balanserade	9 074	9 661	9 455	9 706	10 194

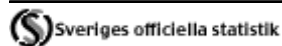
¹

Konkurser som avslutats på grund av t.ex. avskrivningsbeslut, hävt konkursbeslut eller beslut varigenom utdelning fastställts.



Tabell 1.4
Tingsrätter
Avgjorda tvistemål avseende familjerätt åren 2012-2016

	År				
	2012	2013	2014	2015	2016
Gemensam ansökan om äktenskapsskillnad varav avskrivna	21 653 1 831	23 109 1 942	22 441 1 895	21 575 1 772	21 105 1 632
Talan om äktenskapsskillnad genom stämning varav avskrivna	8 823 1 830	9 449 1 752	9 603 1 816	9 066 1 627	9 080 1 635
Faderskapsmål varav avskrivna	1 209 97	1 318 104	1 347 90	1 224 93	1 178 88
Talan om vårdnad av barn m.m. varav avskrivna	5 109 906	5 585 963	5 783 1 009	6 296 889	6 088 873

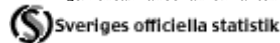


Tabell 1.5
Tingsrätter
Tvistemål¹ åren 2012-2016

	År				
	2012	2013	2014	2015	2016
Andel mål som avgjorts efter förhandling (%)	33	33	30	32	31
Andel mål som avgjorts med kollegial sammansättning (%)	1,9	1,9	1,8	1,7	1,4
Andel mål som avgjorts med nämnd (%)	2,3	2,4	2,5	2,7	2,7
Andel mål med mer än 6 timmars förhandlingstid (%)	2,6	2,9	2,3	3,2	3,2
Andel mål med mer än 12 timmars förhandlingstid (%)	0,6	0,8	0,6	0,8	0,8
Genomsnittlig förhandlingstid i mål som avgjorts efter förhandling (timmar/mål)	2,18	2,33	2,44	2,57	2,63
Genomsnittlig förhandlingstid för samtliga mål (timmar/mål)	0,73	0,77	0,67	0,79	0,81
Andel mål som avgjorts genom dom (%)	41,2	43,5	43,3	44,3	44,5
Andel mål som avgjorts genom tredskodom (%)	20,8	19,8	21	19,4	18,9
Andel mål som avgjorts genom avskrivning (%)	30,3	29,1	26,3	24	22,3
Andel mål som avgjorts på annat sätt (%)	7,7	7,6	9,4	12,3	14,4


¹

Exkl. gemensam ansökan om äktenskapsskillnad och vårdnad av barn.



Tabell 1.6
Tingsrätter
Brottmål åren 2012-2016

	År				
	2012	2013	2014	2015	2016
Andel mål som avgjorts med nämnd (%)	56,2	54,6	52,9	52,6	50,4
Andel mål med fler än en tilltalad som avgjorts genom dom (%)	8,2	8,1	8,1	8,2	7,8
Antal tilltalade i mål som avgjorts genom dom (snitt)	1,13	1,12	1,00	1,10	1,11
Andel mål med häktningförhandling (%)	8,8	8,9	9,12	8,8	8,6
Andel mål med mer än 6 timmars förhandlingstid (%)	6,6	7,1	6,4	7,3	7,4
Andel mål med mer än 12 timmars förhandlingstid (%)	2	2,2	1,9	2,1	2,4
Genomsnittlig förhandlingstid i mål som avgjorts efter förhandling (timmar/mål)	2	2,11	1,91	2,13	2,23
Genomsnittlig förhandlingstid för samtliga mål (timmar/mål)	1,2	1,22	1,21	1,18	1,19
Andel mål som avgjorts genom dom (%)	75,2	72,3	70	69,2	66,6
Andel mål som avgjorts genom avskrivning (%)	15,5	18,3	20,3	21,5	23,7
Andel mål som avgjorts på annat sätt (%)	9,3	9,4	9,7	9,3	9,7



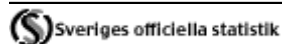
Tabell 1.7
Hovrätter
Inkomna, avgjorda och balanserade mål åren 2012-2016

	År				
	2012	2013	2014	2015	2016
Inkomna mål					
Brottmål	9 344	9 204	8 823	8 781	8 690
Tvistemål	2 824	2 945	2 821	2 772	2 653
Övriga mål	11 476	11 707	12 491	11 858	11 843
Miljömål	786	780	834	914	871
Fastighetsmål	279	289	316	320	273
PBL-mål	750	902	870	901	819
Summa totalt	25 459	25 827	26 155	25 546	25 149
Avgjorda mål					
Brottmål	9 228	9 209	9 126	9 066	8 782
Tvistemål	2 805	2 831	2 996	2 821	2 721
Övriga mål	11 392	11 625	12 589	11 749	12 034
Miljömål	772	782	816	840	903
Fastighetsmål	281	287	314	348	295
PBL-mål	684	888	887	878	793
Summa totalt	25 162	25 622	26 728	25 702	25 528
Balanserade mål					
Brottmål	3 318	3 307	2 993	2 691	2 578
Tvistemål	946	1 052	870	825	757
Övriga mål	1 258	1 348	1 278	1 393	1 209
Miljömål	182	180	195	269	237
Fastighetsmål	76	77	78	86	64
PBL-mål	149	164	148	172	198
Summa totalt	5 929	6 128	5 562	5 436	5 043

Tabell 1.8

Inkomna, avgjorda och balanserade mål 2016, enskilda hovrätter

Hovrätt	Brott- mål	Twiste- mål	Övriga mål	Miljö- mål	Fastighets- mål	PBL- mål	Totalt
Svea hovrätt							
Inkomna	3 358	1 136	5 037	871	273	819	11 494
Avgjorda	3 309	1 142	4 992	903	295	793	11 434
Balanserade	1 132	343	546	237	64	198	2 520
Göta hovrätt							
Inkomna	1 325	375	1 750	-	-	-	3 450
Avgjorda	1 325	371	1 939	-	-	-	3 635
Balanserade	358	94	157	-	-	-	609
Hovrätten över Skåne och Blekinge							
Inkomna	1 283	356	1 664	-	-	-	3 303
Avgjorda	1 370	378	1 665	-	-	-	3 413
Balanserade	367	99	172	-	-	-	638
Hovrätten för Västra Sverige							
Inkomna	1 650	491	2 173	-	-	-	4 314
Avgjorda	1 736	512	2 145	-	-	-	4 393
Balanserade	419	141	185	-	-	-	745
Hovrätten för Nedre Norrland							
Inkomna	551	169	735	-	-	-	1 455
Avgjorda	549	183	772	-	-	-	1 504
Balanserade	168	48	109	-	-	-	325
Hovrätten för Övre Norrland							
Inkomna	523	126	484	-	-	-	1 133
Avgjorda	493	135	521	-	-	-	1 149
Balanserade	134	32	40	-	-	-	206

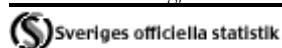


Tabell 1.9

Hovrätter


Avgjorda mål åren 2012-2016

	År				
	2012	2013	2014	2015	2016
Brottmål					
Andel mål som avgjorts med nämnd (%)	62,4	60,6	59,8	60,6	57
Andel mål som avgjorts efter huvudförhandling (%)	61,7	60,2	59	59,3	56,6
Genomsnittlig förhandlingstid i mål som avgjorts efter förhandling (timmar/mål)	4,04	4,14	4,59	4,38	4,64
Twistemål					
Andel mål som avgjorts med nämnd (%)	4,3	3,7	4,3	3,6	4,4
Andel mål som avgjorts efter huvudförhandling (%)	13,5	12,8	14,5	14	14,2
Genomsnittlig förhandlingstid i mål som avgjorts efter förhandling (timmar/mål)	6,74	7,68	6,8	6,59	8,00
Miljömål					
Andel mål som avgjorts efter huvudförhandling (%)	2,9	1,5	2,2	2	1,8
Fastighetsmål					
Andel mål som avgjorts efter huvudförhandling (%)	4,3	1,4	0,3	0,3	0,3




Tabell 1.10
Hovrätter
Ändringsfrekvensen i tvistemål och brottmål 2016

	Antal avgjorda mål	därav ändrade	
		antal	procent
Brottmål	8 776	3 404	38,8%
Tvistemål	2 721	587	21,6%
Dom i brottmål överklagad till hovrätten av			
Tilltalad	6 098	1 848	30,3%
Åklagare	719	446	62,0%
Åklagare och tilltalad	943	518	54,9%
Annan	1 016	592	58,3%
Summa	8 776	3 404	38,8%

 Sveriges officiella statistik


Tabell 1.11
Högsta domstolen
Inkomna, avgjorda och balanserade mål åren 2012-2016

	År				
	2012	2013	2014	2015	2016
Inkomna	5 709	6 406	6 215	6 293	6 071
Avgjorda	5 893	6 090	6 447	6 675	6 358
Mål som har beviljats prövningstillstånd	152	158	120	103	117
Mål som ej har beviljats prövningstillstånd	4 897	4 966	5 344	5 428	5 121
Mål som ej omfattas av prövningstillstånd	844	966	983	1 144	1 120
Balanserade vid utgången av året	1 430	1 742	1 506	1 122	833

 Sveriges officiella statistik

Tabell 1.12
Högsta domstolen
Avgjorda mål år 2016

	Brottmål	Tvistemål	Övriga mål	Summa
Mål som har beviljats prövningstillstånd	32	36	49	117
Mål som ej har beviljats prövningstillstånd	1 706	315	3 100	5 121
Mål som ej omfattas av prövningstillstånd	56	18	1 046	1 120
Summa	1 794	369	4 195	6 358

 Sveriges officiella statistik

2. Mål vid de allmänna förvaltningsdomstolarna

De allmänna förvaltningsdomstolarnas verksamhet

Allmänna förvaltningsdomstolar handlägger mål som rör tvister mellan enskilda och myndigheter. Organisationen består av en instanskedja med förvaltningsrätt som första domstolsinstans, kammarrätt som andra instans och Högsta förvaltningsdomstolen som högsta instans. Det finns 12 förvaltningsrätter och fyra kammarrätter.

Vid förvaltningsrätterna i Stockholm, Göteborg, Malmö och Luleå finns migrationsdomstolar som prövar utlännings- och medborgarskapsmål som första domstolsinstans. Vid Kammarrätten i Stockholm finns Migrationsöverdomstolen som är högsta instans i utlännings- och medborgarskapsmål.

Förvaltningsrätterna

Förvaltningsrätterna prövar överklaganden av förvaltningsmyndigheters beslut eller beslut som underställts domstolen av en förvaltningsmyndighet. Vid förvaltningsrätterna tjänstgör domare, notarier, föredragande handläggare och administrativ personal. I förvaltningsrätt medverkar oftast nämndemän i domandet.

En kategori av mål i förvaltningsrätt är *skattemål*. De kommer till förvaltningsrätt när någon överklagar Skatteverkets beslut. Målen kan gälla t.ex. inkomsttaxering och mervärdesskatt.

Vissa beslut av en kommuns socialnämnd kan överklagas till förvaltningsrätt, t.ex. beslut om försörjningsstöd. Dessa redovisas i det följande som *mål enligt socialtjänstlagen*.

I *socialförsäkringsmål* överprövar förvaltningsrätterna Försäkringskassans beslut om rätt till t.ex. arbetsskadeersättning, sjuk- eller föräldrapenning eller bilstöd till handikappade.

Även mål enligt lagen med särskilda bestämmelser om vård av unga (*LVM*) prövas av förvaltningsrätterna. De handlar om frågan om barn eller ungdomar upp till 18 år, eller i vissa fall upp till 20 år, behöver med tvång beredas vård och omvårdnad utanför sitt eget hem.

I mål enligt lagen om vård av missbrukare i vissa fall (*LVM*) ska förvaltningsrätterna, efter ansökan av socialnämnden, besluta om en missbrukare ska få vård för sitt missbruk, trots att personen själv inte vill ha vård.

Förvaltningsrätterna prövar även frågor om psykiatrisk tvångsvård. I *psykiatrimålen* tar rätten t.ex. ställning till om någon är i behov av psykiatrisk tvångsvård eller om vårdtiden för psykiatrisk tvångsvård ska förlängas eller om rättspsykiatrisk vård ska upphöra. I dessa fall lämnar chefsöverläkaren en ansökan till förvaltningsrätten. Förvaltningsrätten kan även pröva olika frågor efter överklagande av patienten, t.ex. om tvångsvården ska upphöra eller om tillstånd till permission utanför vårdinrättningen ska ges m.m.

LOU-mål handlar om upphandling.

I *migrationsmål* är det till övervägande del Migrationsverkets beslut som överklagas. Målen kan gälla asyl, exempelvis uppehållstillstånd för en flykting, eller svenskt medborgarskap.

Övriga mål i förvaltningsrätten kan gälla t.ex. djurskyddslagen, tillstånd att servera alkoholdrycker och laglighetsprövning enligt kommunallagen. Sedan Sveriges medlemskap i EU förekommer också mål med EG-rättslig anknytning. Som exempel kan nämnas mål om vissa stöd till jordbruket.

Målen avgöranden i förvaltningsrätt

I förvaltningsrätten dömer enligt huvudregeln en juristdomare och tre nämndemän. I mål enligt kommunallagen deltar i vissa fall två särskilda ledamöter och i mål om fastighetstaxering kan en värderingsteknisk ledamot delta. Ett stort antal mål avgörs också av en juristdomare.

Vid förvaltningsrätterna tjänstgör även förvaltningsrättsnotarier. Notarierna brukar, efter viss tids tjänstgöring, regelmässigt förordnas att döma i t.ex. enklare körkorts- och biståndsmål.

Handläggningen är som regel skriftlig. Muntlig förhandling får ingå i handläggningen om det kan antas vara till fördel för utredningen eller främja ett snabbt avgörande av målet. Om en enskild part som för talan begär muntlig förhandling ska sådan hållas om det inte är obehövt. I vissa måltyper, t.ex. mål om beredande av vård enligt LVM eller LVU, ska muntlig förhandling hållas om det inte är uppenbart obehövt. Om enskild part begär muntlig förhandling i sådana mål ska muntlig förhandling alltid hållas.

Om man är missnöjd med förvaltningsrättens dom kan den överklagas till kammarrätt.

Kammarrätterna

Kammarrätterna prövar överklagade mål från förvaltningsrätterna.

För många typer av mål gäller att kammarrätten måste meddela prövningstillstånd för att överklagandet ska prövas. Prövningstillstånd får meddelas endast när kammarrätten är tveksam till om förvaltningsrätten dömt rätt, om det behövs för att kammarrätten ska kunna bedöma om förvaltningsrätten har dömt rätt, om det finns ett prejudikatsintresse av att överklagandet prövas av högre rätt eller om det annars finns synnerliga skäl. I fråga om migrationsmål gäller särskilda regler.

Kammarrätterna prövar som första domstolsinstans s.k. *sekretessmål*. Dessa mål gäller frågan om någon har rätt att ta del av en allmän handling.

Målen avgöranden i kammarrätt

I kammarrätt dömer enligt huvudregeln tre juristdomare. I vissa mål deltar dessutom två nämndemän eller två särskilda ledamöter. Fråga om prövningstillstånd avgörs av två juristdomare om de är ense om beslutet, annars av tre juristdomare.

Handläggningen i kammarrätt är som regel skriftlig. Muntlig förhandling får ingå i handläggningen om det kan antas vara till fördel för utredningen eller främja ett snabbt avgörande av målet. Om en enskild part begär muntlig förhandling ska sådan hållas om det inte är obehövt. I vissa måltyper, t.ex. mål om beredande

av vård enligt LVM eller LVU, ska muntlig förhandling hållas om det inte är uppenbart obehövt. Om enskild part begär muntlig förhandling i sådana mål ska muntlig förhandling alltid hållas.

Högsta förvaltningsdomstolen

Högsta förvaltningsdomstolen är högsta allmänna förvaltningsdomstol och prövar mål som överklagas från någon av de fyra kammarrätterna. Högsta förvaltningsdomstolen prövar också överklaganden från Skatterättsnämnden och Patentbesvärsträtten. För de flesta mål krävs prövningstillstånd. Högsta förvaltningsdomstolen meddelar prövningstillstånd bara om avgörandet kan få betydelse som prejudikat, dvs. ge ledning för hur andra liknande fall ska bedömas, eller om det finns synnerliga skäl. Endast ett fåtal procent av de mål som överklagas till Högsta förvaltningsdomstolen beviljas prövningstillstånd. Justitiekanslern (JK) och Riksdagens ombudsmän (JO) behöver inte prövningstillstånd i mål om disciplinansvar eller återkallelse eller begränsning av legitimation för bl.a. läkare eller annan personal inom hälso- och sjukvården. JK behöver inte heller prövningstillstånd i mål enligt kreditupplysningslagen eller inkassolagen.

Högsta förvaltningsdomstolens ledamöter har titeln justitieråd. När ett mål ska prövas i sak på avdelning deltar i regel fem justitieråd. Mål kan även avgöras av Högsta förvaltningsdomstolen i sin helhet, i s.k. plenum. Frågor om prövningstillstånd avgörs normalt av ett till tre justitieråd.

Handläggningen i Högsta förvaltningsdomstolen är som regel skriftlig. Muntlig förhandling får ingå i handläggningen om det kan antas vara till fördel för utredningen eller främja ett snabbt avgörande av målet.

Tabell 2.1
Förvaltningsrätter
Inkomna, avgjorda och balanserade mål åren 2012-2016

	År				
	2012	2013	2014	2015	2016
Inkomna mål					
Skattemål	14 841	15 960	14 663	12 812	11 792
Trängselskattemål	229	357	489	239	476
Socialförsäkringsmål	16 593	12 075	13 881	11 355	11 895
Mål enligt socialtjänstlagen	24 399	26 098	25 086	24 205	24 630
Psykiatrimål	13 215	12 959	13 790	14 068	13 987
LVU-mål	3 605	3 688	4 046	4 367	4 490
LVM-mål	1 139	1 236	1 421	1 451	1 402
LOU-mål	3 262	3 200	3 502	2 973	4 188
Mängdmål ¹	9 283	9 550	10 578	9 705	9 095
Migrationsmål	25 771	26 385	27 023	25 806	39 929
Övriga mål	17 045	20 749	18 545	20 650	21 998
Summa totalt	129 382	132 257	133 024	127 631	143 882
Avgjorda mål					
Skattemål	13 537	14 253	17 016	15 497	12 672
Trängselskattemål	278	264	616	228	446
Socialförsäkringsmål	21 611	14 941	14 029	11 269	12 813
Mål enligt socialtjänstlagen	24 662	25 687	25 975	25 470	23 049
Psykiatrimål	13 242	12 942	13 836	14 034	13 881
LVU-mål	3 544	3 761	4 074	4 262	4 400
LVM-mål	1 126	1 222	1 422	1 462	1 391
LOU-mål	3 038	3 295	3 565	2 868	3 716
Mängdmål ¹	9 008	9 846	9 298	10 293	9 981
Migrationsmål	28 760	25 539	27 737	27 371	31 313
Övriga mål	18 647	20 573	19 238	20 199	20 799
Summa totalt	137 453	132 323	136 806	132 953	134 461
Balanserade mål					
Skattemål	9 424	11 219	9 026	6 412	5 571
Trängselskattemål	59	152	26	37	66
Socialförsäkringsmål	9 745	6 878	6 738	6 816	5 904
Mål enligt socialtjänstlagen	6 700	7 108	6 224	4 959	6 540
Psykiatrimål	281	293	236	253	359
LVU-mål	571	501	473	575	661
LVM-mål	51	64	62	51	63
LOU-mål	739	649	594	705	1 177
Mängdmål ¹	2 354	2 063	3 345	2 764	1 877
Migrationsmål	4 884	5 752	5 059	3 517	12 139
Övriga mål	7 642	7 863	7 207	7 671	8 872
Summa totalt	42 450	42 542	38 990	33 760	43 229

¹ Mängdmål: fastighetstaxering, folkbokföring, kriminalvård, körkort och studiestödmål.

Tabell 2.2
Inkomna, avgjorda och balanserade mål år 2016, enskilda förvaltningsrätter

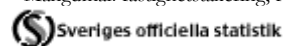
Förvaltningsrätten	Skatte- mål	Trängsel- skattemål	Social- försäk- ringsmål	Mål enligt social- tjänst- lagen	Psykiatri- mål	LVU- mål	LVM- mål	LOU- mål	Mängd- mål ¹	Migra- tions- mål	Övriga mål
Falun											
Inkomna	386	6	555	1 140	754	332	145	522	464	-	1 368
Avgjorda	732	6	420	1 110	746	310	138	515	629	-	1 360
Balanserade	267	1	521	341	26	55	10	63	127	-	797
Göteborg											
Inkomna	1 618	86	1 333	3 690	2 193	735	255	466	1 184	12 152	2 489
Avgjorda	1 578	88	1 324	3 366	2 189	704	251	426	1 260	8 888	2 158
Balanserade	643	8	862	794	53	104	14	108	216	4 196	1 044
Härnösand											
Inkomna	236	2	551	651	916	182	60	103	541	-	1 244
Avgjorda	289	2	499	550	907	179	58	90	564	-	1 314
Balanserade	176	-	324	291	14	19	2	29	173	-	562
Jönköping											
Inkomna	563	25	564	1 305	1 047	404	93	115	704	-	1 477
Avgjorda	545	21	664	1 154	1 036	388	96	117	712	-	1 384
Balanserade	318	8	440	463	24	81	2	29	156	-	667
Karlstad											
Inkomna	366	12	454	1 618	576	325	99	267	652	-	1 470
Avgjorda	357	14	400	1 401	565	307	98	284	675	-	1 367
Balanserade	187	-	271	638	15	59	3	41	147	-	549
Linköping											
Inkomna	1 552	18	546	1 761	1 462	341	139	401	792	-	1 737
Avgjorda	1 989	16	813	1 753	1 478	343	142	409	832	-	1 671
Balanserade	462	4	310	347	19	39	3	37	172	-	777
Luleå											
Inkomna	589	-	292	267	578	100	32	121	214	3 124	520
Avgjorda	607	-	325	276	574	102	33	99	215	2 511	520
Balanserade	154	-	105	49	8	6	-	41	28	937	142
Malmö											
Inkomna	1 621	15	1 193	4 417	1 593	562	147	1 109	1 304	9 446	2 297
Avgjorda	1 731	13	1 304	4 086	1 561	561	139	697	1 482	7 154	2 134
Balanserade	720	3	506	1 309	51	83	12	568	174	3 473	782
Stockholm											
Inkomna	3 771	278	5 060	6 607	2 234	710	164	622	1 868	15 206	6 698
Avgjorda	3 857	270	5 703	6 320	2 199	705	169	607	2 017	12 759	6 385
Balanserade	1 728	21	1 595	1 436	93	104	5	185	226	3 533	2 389
Umeå											
Inkomna	143	3	327	400	482	120	36	63	244	-	518
Avgjorda	168	3	378	411	483	115	38	65	305	-	501
Balanserade	45	-	134	76	5	18	-	9	39	-	171
Uppsala											
Inkomna	496	24	562	1 827	1 328	323	148	172	707	1	1 227
Avgjorda	438	9	371	1 783	1 323	336	147	155	835	1	1 129
Balanserade	678	16	626	516	26	43	7	55	338	-	711

Tabell 2.2 (forts.)

Inkomna, avgjorda och balanserade mål år 2016, enskilda förvaltningsrätter

Förvaltningsrätten	Skattemål	Trängsel-skattemål	Social-försäkringsmål	Mål enligt social-tjänst-lagen	Psykiatri-mål	LVU-mål	LVM-mål	LOU-mål	Mängd-mål ¹	Migra-tions-mål	Övriga mål
Växjö											
Inkomna	451	7	458	947	824	356	84	227	421	-	953
Avgjorda	381	4	612	839	820	350	82	252	455	-	876
Balanserade	193	5	210	280	25	50	5	12	81	-	281

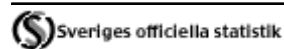
¹ Mängdmål: fastighetstaxering, folkbokföring, kriminalvård, körkort och studiestödmål.



Tabell 2.3

**Förvaltningsrätter
Avgjorda mål åren 2012-2016**

	År				
	2012	2013	2014	2015	2016
Andel mål som avgjorts efter muntlig förhandling (%)	13,6	13,7	13,9	13,9	14,5
Andel mål som avgjorts av ensamdomare (%)	56,9	60,4	61,4	62,7	63,1
Andel mål som avgjorts med nämnd (%)	42,7	39,1	37,9	37,1	36,6
Andel mål som avgjorts i annan sammansättning (%)	0,5	0,5	0,7	0,2	0,3
Andel mål som avgjorts genom dom (%)	88,3	87,6	88,2	88,8	87,2
Andel mål som avgjorts genom beslut (%)	11,7	12,4	11,8	11,2	12,8



Tabell 2.4
Kammarrätter
Inkomna, avgjorda och balanserade mål åren 2012-2016

	År				
	2012	2013	2014	2015	2016
Inkomna mål					
Skattemål	5 141	5 350	5 662	5 029	4 549
Trängselskattmål	31	57	96	38	73
Socialförsäkringsmål	7 371	4 125	4 924	4 670	4 188
Mål enl. socialtjänstlagen	2 019	2 195	2 116	2 234	2 080
Psykiatrimål	1 229	1 282	1 502	1 466	1 544
LVU-mål	1 196	1 310	1 469	1 694	1 796
LVM-mål	196	256	295	313	313
LOU-mål	771	778	798	621	795
Mängdmål ¹	1 410	1 435	1 544	1 474	1 560
Migrationsmål	11 714	9 254	10 017	10 004	11 279
Övriga mål	6 078	6 021	5 820	5 807	5 904
Summa totalt	37 156	32 063	34 243	33 350	34 081
Avgjorda mål					
Skattemål	4 971	5 448	4 772	6 032	4 830
Trängselskattmål	34	47	100	43	59
Socialförsäkringsmål	10 099	4 896	3 622	3 064	3 276
Mål enl. socialtjänstlagen	2 019	2 195	2 088	2 206	2 178
Psykiatrimål	1 241	1 281	1 508	1 445	1 572
LVU-mål	1 233	1 313	1 421	1 666	1 788
LVM-mål	198	242	303	317	309
LOU-mål	716	818	802	640	736
Mängdmål ¹	1 352	1 468	1 567	1 471	1 386
Migrationsmål	11 825	9 697	9 831	10 403	10 684
Övriga mål	6 200	6 057	6 050	5 685	6 182
Summa totalt	39 888	33 462	32 064	32 972	33 000
Balanserade mål					
Skattemål	3 737	3 639	4 524	3 568	3 293
Trängselskattmål	2	12	8	3	17
Socialförsäkringsmål	2 271	1 503	2 806	4 880	5 794
Mål enl. socialtjänstlagen	470	470	499	530	429
Psykiatrimål	112	113	108	129	100
LVU-mål	161	158	206	233	240
LVM-mål	23	37	29	26	30
LOU-mål	182	142	138	119	178
Mängdmål ¹	354	321	297	304	484
Migrationsmål	1 447	1 004	1 190	793	1 389
Övriga mål	1 849	1 826	1 615	1 827	1 559
Summa totalt	10 608	9 225	11 420	12 412	13 513

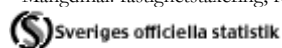
¹ Mängdmål: fastighetstaxering, folkbokföring, kriminalvård, körkort och studiestödmål.

Tabell 2.5

Inkomna, avgjorda och balanserade mål år 2016, enskilda kammarrätter

Kammarrätt	Skatte- mål	Trängsel- skattemål	Social- försäk- ringsmål	Mål enligt social- tjänst- lagen	Psykiatri- mål	LVU- mål	LVM- mål	LOU- mål	Mängd- mål ¹	Migra- tions- mål	Övriga mål
Stockholm											
Inkomna	1 965	51	2 260	799	455	481	75	176	411	11 279	2 129
Avgjorda	1 985	40	1 343	787	474	491	76	177	366	10 684	2 106
Balanserade	1 463	12	5 018	176	15	42	5	37	126	1 389	527
Göteborg											
Inkomna	1 473	16	874	757	499	641	107	291	519	-	1 777
Avgjorda	1 738	15	941	851	490	638	108	310	506	-	2 085
Balanserade	874	3	260	137	40	97	9	28	144	-	365
Sundsvall											
Inkomna	479	1	498	237	296	277	55	187	272	-	984
Avgjorda	550	1	463	224	301	288	51	115	210	-	941
Balanserade	344	-	165	45	26	34	5	81	87	-	282
Jönköping											
Inkomna	632	5	556	287	294	397	76	141	358	-	1 014
Avgjorda	557	3	529	316	307	371	74	134	304	-	1 050
Balanserade	612	2	351	71	19	67	11	32	127	-	385

¹ Mängdmål: fastighetstaxering, folkbokföring, kriminalvård, körkort och studiestödmål.

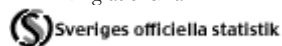


Tabell 2.6

Kammarrätter¹ avgjorda mål åren 2012-2016

	År				
	2012	2013	2014	2015	2016
Avgjorda	28 063	23 765	22 233	22 569	22 312
Mål som har beviljats prövningstillstånd	6 405	2 701	2 808	2 404	2 534
Mål som ej har beviljats prövningstillstånd	11 934	10 938	9 791	9 365	9 502
Mål som ej omfattas av prövningstillstånd	9 723	10 126	9 634	10 800	10 276

¹ Exkl. migrationsmål.



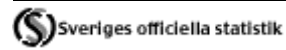
Tabell 2.7
Högsta förvaltningsdomstolen
Inkomna, avgjorda och balanserade mål åren 2012-2016

	År				
	2012	2013	2014	2015	2016
Inkomna mål					
Skattemål	1 412	2 667	1 432	2 006	1 704
Trängselskattmål	12	20	30	26	15
Socialförsäkringsmål	2 050	1 710	1 283	1 097	1 002
Mål enl. socialtjänstlagen	475	516	483	526	510
Psykiatrimål	192	229	280	279	327
LVU-mål	309	328	390	458	475
LVM-mål	13	25	29	35	34
LOU-mål	218	222	236	206	202
Mängdmål ¹	376	410	498	445	382
Övriga mål	2 267	2 360	2 385	2 297	2 343
Summa totalt	7 324	8 487	7 046	7 375	6 994
Avgjorda mål					
Skattemål	1 443	2 395	1 957	1 874	1 715
Trängselskattmål	15	23	29	26	16
Socialförsäkringsmål	1 715	2 129	1 548	1 101	948
Mål enl. socialtjänstlagen	523	454	522	566	478
Psykiatrimål	198	227	282	274	318
LVU-mål	323	323	389	424	508
LVM-mål	13	19	34	33	34
LOU-mål	216	233	229	200	151
Mängdmål ¹	391	376	375	567	406
Övriga mål	2 063	2 256	2 531	2 395	2 333
Summa totalt	6 900	8 435	7 896	7 460	6 907
Balanserade mål					
Skattemål	616	883	357	489	481
Trängselskattmål	3	-	1	1	-
Socialförsäkringsmål	1 045	623	358	354	408
Mål enl. socialtjänstlagen	81	144	105	65	97
Psykiatrimål	16	18	16	21	29
LVU-mål	40	45	46	80	47
LVM-mål	-	6	1	3	3
LOU-mål	35	24	31	37	88
Mängdmål ¹	76	106	229	108	84
Övriga mål	925	1 022	862	753	755
Summa totalt	2 837	2 871	2 006	1 911	1 992

¹ Mängdmål: fastighetstaxering, folkbokföring, kriminalvård, körkort och studiestödmål.

Tabell 2.8
Högsta förvaltningsdomstolen
Avgjorda mål åren 2012-2016

	År				
	2012	2013	2014	2015	2016
Avgjorda	6 900	8 435	7 896	7 460	6 907
Mål som har beviljats prövningstillstånd	125	119	513	92	123
Mål som ej har beviljats prövningstillstånd	6 231	7 756	6 647	6 770	6 243
Mål som ej omfattas av prövningstillstånd	544	560	736	598	541



3. Ärenden vid hyres- och arrendenämnder

Verksamheten vid hyres- och arrendenämnderna

Hyresnämnd kan medla i tvister mellan hyresvärd och hyresgäst eller mellan bostadsrättsförening och bostadsrättsinnehavare om parterna inte själva kan komma överens. Hyresnämnd prövar också vissa hyres- och bostadsrättsfrågor och fattar ett för parterna bindande beslut. Hyresnämnden handlägger också ärenden som rör särskild förvaltning av bostadsfastigheter. Den som köper en hyresfastighet behöver i vissa fall nämndens tillstånd för att köpet ska bli giltigt.

Hyresnämnd består vid handläggningen normalt av tre ledamöter. Ordföranden är jurist och kallas hyresråd. De andra ledamöterna är s.k. intresseledamöter, varav en är väl insatt i fastighetsförvaltning och en är väl insatt i hyresgästers eller bostadsrättsinnehavares förhållanden.


Arrendenämnd har motsvarande uppgifter som hyresnämnd när det är fråga om tillämpning av arrendelagstiftningen. Sammansättningen i arrendenämnd liknar den i hyresnämnd med den skillnaden att intresseledamöterna ska företräda jordägares och arrendatorers intressen.

De flesta av en hyresnämnds beslut kan överklagas till Svea hovrätt. Vissa arrendeärenden kan överklagas till den hovrätt inom vars verksamhetsområde arrendestället är beläget. En del beslut och yttranden kan inte överklagas.

Det finns åtta hyres- och arrendenämnder.


Tabell 3.1
Hyresnämnder och arrendenämnder
Inkomna, avgjorda och balanserade ärenden åren 2012-2016

	År				
	2012	2013	2014	2015	2016
Hyresnämnder					
Inkomna	29 778	29 775	30 827	33 114	40 046
Avgjorda	29 071	30 824	30 295	32 012	38 049
Balanserade vid utgången av året	7 479	6 279	6 714	7 734	9 662
Arrendenämnder					
Inkomna	2 767	1 945	2 261	2 113	1 541
Avgjorda	2 330	3 013	1 842	1 636	2 352
Balanserade vid utgången av året	2 030	938	1 328	1 791	975

 Sveriges officiella statistik

Tabell 3.2
Hyresnämnder och arrendenämnder
Avgjorda ärenden efter beskaffenhet åren 2012-2016

	År				
	2012	2013	2014	2015	2016
Hyresnämnder					
Medling eller skiljedom i hyrestvist	748	677	717	658	619
Utan krav på besittningsskydd	15 499	16 604	17 487	19 148	23 566
Förlängning av hyresavtal	2 232	2 504	2 479	2 623	2 521
Åtgärdsföreläggande, förlängd tid för åtgärd	472	454	470	429	374
Ändring av hyresvillkor	639	666	618	447	345
Medling beträffande lokalhyresgästs besittningsskydd	3 568	3 669	3 699	3 948	4 136
Ärenden enligt hyresförhandlingslagen	968	652	535	577	1 314
Övriga ärenden	2 632	2 622	2 454	2 553	2 917
Summa totalt	26 758	27 848	28 459	30 383	35 792
Arrendenämnder					
Jordbruksarrende	186	130	142	112	102
Bostadsarrende	1 006	1 823	1 031	911	1 771
Övriga ärenden	1 138	1 060	669	613	483
Summa totalt	2 330	3 013	1 842	1 636	2 356

 Sveriges officiella statistik