

Domstolsstatistik 2019

Innehåll

Inledning	3
Tabellförteckning	4
1. Mål och ärenden vid de allmänna domstolarna	6
2. Mål vid de allmänna förvaltningsdomstolarna.....	24
3. Ärenden vid hyres- och arrendenämnder.....	38

Inledning

Officiell statistik ska, enligt lagen (2001:99) om den officiella statistiken, finnas för allmän information, utredningsverksamhet och forskning.

Domstolsverket (DV) ansvarar sedan år 2002 för officiell statistik avseende domstolarnas verksamhet. För åren 1993-2001 producerades domstolsstatistiken av Brottsförebyggande rådet (BRÅ). Dessförinnan ansvarade Statistiska centralbyrån (SCB) för motsvarande statistikuppgifter.

I domstolsstatistiken redovisas statistik över mål och ärenden vid de allmänna domstolarna, allmänna förvaltningsdomstolarna samt hyres- och arrendenämnderna. Sedan år 2004 redovisas vissa statistikuppgifter även för enskilda domstolar.

Publikationens innehåll

Statistiken i detta dokument är uppdelad i tre olika kapitel. Varje kapitel inleds med en översiktlig beskrivning av verksamheten vid respektive domstolsslag. I kapitel ett redovisas statistik från de allmänna domstolarna, dvs. från tingsrätter, hovrätter och Högsta domstolen.

Statistik från de allmänna förvaltningsdomstolarna, dvs. förvaltningsrätterna, kammarrätterna och Högsta förvaltningsdomstolen presenteras i kapitel två.

I kapitel tre redovisas uppgifter från hyres- och arrendenämnderna.

Ytterligare rättsstatistik

Utöver den domstolsstatistik som publiceras här finns ytterligare rättsstatistik hos BRÅ, Kriminalvården och SCB.

Teckenförklaring till tabellerna

- Noll
- .. Ingen uppgift tillgänglig

Tabellförteckning

1. Mål och ärenden vid de allmänna domstolarna

Tingsrätter

- 1.1 Inkomna, avgjorda och balanserade mål åren 2015-2019
- 1.2 Inkomna, avgjorda och balanserade mål år 2019, enskilda tingsrätter
- 1.3 Konkurser och domstolsärenden åren 2015-2019
- 1.4 Avgjorda tvistemål avseende familjerätt åren 2015-2019
- 1.5 Tvistemål åren 2015-2019
- 1.6 Brottmål åren 2015-2019
- 1.7 Måluppfyllelse av regeringens verksamhetsmål åren 2017-2019
- 1.8 Omloppstider för ungdomsmål enligt regeringens verksamhetsmål åren 2015-2019

Hovrätter

- 1.9 Inkomna, avgjorda och balanserade mål åren 2015-2019
- 1.10 Inkomna, avgjorda och balanserade mål år 2019 enskilda hovrätter
- 1.11 Avgjorda mål åren 2015-2019
- 1.12 Ändringsfrekvensen i tvistemål och brottmål år 2019
- 1.13 Överklagandefrekvens 2015-2019, andel mål som överklagats från tingsrätt till hovrätt
- 1.14 Måluppfyllelse av regeringens verksamhetsmål åren 2017-2019
- 1.15 Omloppstider för ungdomsmål enligt regeringens verksamhetsmål åren 2015-2019

Högsta domstolen

- 1.16 Inkomna, avgjorda och balanserade mål per målkategori åren 2015-2019
- 1.17 Inkomna, avgjorda och balanserade mål åren 2015-2019
- 1.18 Avgjorda mål år 2019
- 1.19 Överklagandefrekvens 2015-2019, andel mål som överklagats från hovrätt till Högsta domstolen
- 1.20 Måluppfyllelse av domstolens egna satta mål åren 2017-2019

2. Mål vid de allmänna förvaltningsdomstolarna

Förvaltningsrätter

- 2.1 Inkomna, avgjorda och balanserade mål åren 2015-2019
- 2.2 Inkomna, avgjorda och balanserade mål år 2019, enskilda förvaltningsrätter
- 2.3 Inkomna, avgjorda och balanserade mål, migration åren 2015-2019
- 2.4 Avgjorda mål åren 2015-2019
- 2.5 Måluppfyllelse av regeringens verksamhetsmål åren 2017-2019
- 2.6 Måluppfyllelse av regeringens verksamhetsmål, migration åren 2017-2019

Kammarrätter

- 2.7 Inkomna, avgjorda och balanserade mål åren 2015-2019
- 2.8 Inkomna, avgjorda och balanserade mål år 2019, enskilda kammarrätter
- 2.9 Inkomna, avgjorda och balanserade mål, migration åren 2015-2019
- 2.10 Avgjorda mål åren 2015-2019
- 2.11 Överklagande- och ändringsfrekvens 2015-2019, andel mål som överklagats från förvaltningsrätt till kammarrätt
- 2.12 Måluppfyllelse av regeringens verksamhetsmål åren 2017-2019
- 2.13 Måluppfyllelse av regeringens verksamhetsmål, migration åren 2017-2019

Högsta förvaltningsdomstolen

- 2.14 Inkomna, avgjorda och balanserade mål åren 2015-2019
- 2.15 Avgjorda mål åren 2015-2019
- 2.16 Överklagandefrekvens 2015-2019, andel mål som överklagats från kammarrätt till Högsta förvaltningsdomstolen
- 2.17 Måluppfyllelse av domstolens egna satta mål åren 2017-2019

3. Ärenden vid hyres- och arrendenämnder

- 3.1 Inkomna, avgjorda och balanserade ärenden åren 2015-2019
- 3.2 Avgjorda ärenden efter beskaffenhet åren 2015-2019
- 3.3 Måluppfyllelse av regeringens verksamhetsmål åren 2017-2019

1. Mål och ärenden vid de allmänna domstolarna

De allmänna domstolarnas verksamhet

De allmänna domstolarna utgörs av tingsrätt som första instans, hovrätt som andra instans och Högsta domstolen som högsta instans. Vid ingången av år 2019 fanns det 48 tingsrätter och sex hovrätter.

Regeringen har satt upp verksamhetsmål för tings- och hovrätter samt i regleringsbrevet angett att domstolarna inklusive Högsta domstolen i samråd med Domstolsverket sätter sina egna verksamhetsmål. Dessa verksamhetsmål mäts som omloppstid (handläggningstid) för avgjorda mål. Median anger mittenvärdet för omloppstiden och 75 percentilen anger hur lång tid det tar att avgöra 75 % av målen.

För brottmål på tings- och hovrätt sätter regeringen även mål för omloppstiden för s k ungdomsmål, d v s mål där minst en åtalad person är under 21 år.

Tingsrätterna

Tingsrätternas huvudsakliga uppgift är att döma i brottmål och tvistemål.

Brott i juridisk mening är ett handlingssätt som är straffbart. De grundläggande reglerna om brott finns samlade i brottsbalken. Där finns t.ex. regler om våldsbrott och stöld. Vissa andra brott behandlas i särskilda lagar, t.ex. narkotikabrott, skattebrott och trafikbrott.

De flesta tvister kan klassificeras som antingen förmögenhetsrättsliga eller familjerättsliga. Förmögenhetsrättsliga tvister grundas ofta på att parterna inte är överens om vad som avtalats, t.ex. i samband med ett köp. Tvisten kan då gälla vilket pris som har avtalats för en vara, vem som är rätt ägare till en sak eller skadeståndsskyldighet. En familjerättslig tvist kan gälla bl.a. äktenskapsskillnad, vårdnad om barn, underhåll till barn och faderskap till barn.

Den 2 maj 2011 bildades Mark- och miljödomstolar vid fem av landets tingsrätter. Dessförinnan fanns särskilda fastighetsdomstolar och miljödomstolar vid vissa tingsrätter. Vid Svea hovrätt har en Mark- och miljööverdomstol inrättats för överprövning av mål från Mark- och miljödomstolarna. Mark- och miljödomstolarna handlägger de mål som tidigare har handlagts i miljödomstol, huvuddelen av de mål och ärenden enligt plan- och bygglagen som har handlagts i förvaltningsrätt och hos regeringen samt huvuddelen av de mål som har handlagts i fastighetsdomstol. Det innebär t.ex. mål om överklagade lantmäteriförrättningar, bygglov, marklov eller detalj- och översiktsplaner enligt plan- och bygglagen, tomträttsmål, mål om expropriationsersättningar, tillståndsärenden om miljöfarlig verksamhet, miljöskadefrågor samt frågor om vattenverksamhet i yt- och grundvatten.

Den svenska domstolsprövningen av immaterialrättsliga, konkurrensrättsliga och marknadsföringsrättsliga mål och ärenden var tidigare uppdelad mellan allmän domstol, allmän förvaltningsdomstol, Patentbesvärsrätten och Marknadsdomstolen. Den 1 september 2016 inrättades i stället patent- och marknadsdomstolarna samtidigt som Patentbesvärsrätten och Marknadsdomstolen upphörde som

myndigheter. Då samlades också i princip all domstolsprövning av mål och ärenden som rör immaterialrätt, marknadsföringsrätt och konkurrensrätt från allmän domstol och förvaltningsdomstol till de nya domstolarna. Patent- och marknadsdomstolen, som är första instans, utgör en del av Stockholms tingsrätt. Patent- och marknadsdomstolens avgöranden kan överklagas till Patent- och marknadsöverdomstolen som är en del av Svea hovrätt.

Vid tingsrätterna handläggs och avgörs också ett antal olika ärenden. Exempelvis kan nämnas utökningsärenden, som till största delen består av överklaganden av utmätningsärenden, skuldsaneringsärenden och konkurser.

Målens och ärendenas avgöranden i tingsrätt

Huvudregeln i brottmål är att rätten ska bestå av en juristdomare och tre nämndemän vid huvudförhandling.

Vid tingsrätterna tjänstgör även tingsnotarier. Notarierna brukar, efter viss tids anställning, regelmässigt förordnas att döma i t.ex. enklare trafikmål.

Vid huvudförhandling i tvistemål är huvudregeln att rätten ska bestå av tre juristdomare. Flera undantag finns från huvudregeln, t.ex. ska rätten i vissa familjerättsliga mål bestå av en juristdomare och tre nämndemän. Vidare gäller att rätten ska bestå av en juristdomare i de fall huvudförhandlingen hålls i förenklad form, när parterna samtycker till det eller målet är av enkel beskaffenhet.

Både tvistemål och brottmål kan i vissa särskilda fall avgöras på handlingarna, dvs. enbart genom att tingsrätten tar del av handlingarna och den skriftliga bevisningen.

I brottmål avgörs de flesta mål efter huvudförhandling, medan mindre än hälften av tvistemålen avgörs efter huvudförhandling.

Tingsrätten prövar även frågor om tvångsmedel i brottmål. Exempel på ett sådant mål är när en åklagare begär att en misstänkt person ska häktas. Vid en häktningsförhandling beslutar domstolen om den misstänkte ska häktas eller försättas på fri fot.

Tingsrätternas avgöranden kan som regel överklagas till hovrätt.

Hovrätterna

Inkomna mål vid hovrätterna klassificeras som tvistemål, brottmål eller övriga mål. Övriga mål utgörs av bl.a. ärenden som överklagats från tingsrätt. Även överklagande av särskilt fattade beslut före eller under rättegången i tingsrätten redovisas i denna målgrupp, t.ex. överklagade häktningsbeslut och begäran om byte av offentlig försvarare.

Utgångspunkten är att det krävs prövningstillstånd för att hovrätten ska pröva tingsrättens dom eller beslut. Prövningstillstånd behövs vid överklagande av en dom eller beslut i tvistemål. I brottmål krävs prövningstillstånd vid överklagande av en dom om den tilltalade endast har dömts till böter, den tilltalade har frikänts och det högsta straff som brottet kan ge är fängelse i sex månader eller överklagandet gäller endast den del av domen som rör skadestånd.

Prövningstillstånd får meddelas endast när hovrätten är tveksam till om tingsrätten dömt rätt, om det behövs för att hovrätten ska kunna bedöma om tingsrätten dömt rätt, om det finns ett prejudikatintresse av att överklagandet prövas av högre rätt eller om det annars finns synnerliga skäl.

Målens avgörande i hovrätt

Vid huvudförhandling i tvistemål är huvudregeln att rätten ska bestå av tre juristdomare. Har målet som prövas avgjorts av tre juristdomare i tingsrätten ska rätten dock bestå av fyra juristdomare. I brottmål är huvudregeln att rätten ska bestå av tre juristdomare och två nämndemän vid huvudförhandlingen.

Majoriteten av tvistemålen avgörs utan huvudförhandling i hovrätten. Av reglerna i rättegångsbalken följer bland annat att ett mål kan avgöras utan huvudförhandling om saken kan utredas tillfredställande och parterna har begärt att målet ska avgöras utan huvudförhandling. Hovrätten kan även avgöra brottmål utan huvudförhandling. Huvuddelen av brottmålen avgörs dock efter en sådan förhandling.

Högsta domstolen

Högsta domstolen (HD) prövar mål som överklagats från någon av de sex hovrätterna. För de flesta mål krävs prövningstillstånd. Huvudregeln är att prövningstillstånd lämnas bara om HD:s dom eller beslut kan få betydelse som prejudikat. Endast ett fåtal procent av de mål som överklagas till Högsta domstolen beviljas prövningstillstånd. Justitieombudsmannen (JO) och Justitiekanslern (JK) har rätt att föra upp ett mål i vilket allmänt åtal förs i HD utan prövningstillstånd.

De flesta målen avgörs på handlingarna, efter en föredragning. Men även muntliga förhandlingar med parterna förekommer.

Målens avgöranden i Högsta domstolen

Målen i HD avgörs av justitieråd. När ett mål ska prövas deltar fem eller maximalt sju justitieråd. Är frågan som ska avgöras av enkel beskaffenhet deltar i vissa fall tre justitieråd. Om resultatet skulle strida mot ett tidigare HD-avgörande får saken hänskjutas till plenum, som består av samtliga justitieråd. Frågor om prövningstillstånd avgörs av ett eller tre justitieråd.

Tabell 1.1
Tingsrätter
Inkomna, avgjorda och balanserade mål åren 2015-2019

	År				
	2015	2016	2017	2018	2019
Inkomna mål					
FT-mål ¹	19 706	18 982	19 411	20 480	23 211
Gemensam ansökan ²	21 608	21 486	21 871	21 599	22 461
Övriga familjemål	18 021	18 401	19 859	19 890	18 868
Övriga tvistemål	22 452	22 078	22 513	23 648	25 680
Summa tvistemål	81 787	80 947	83 654	85 617	90 220
Övriga brottmål	38 500	39 762	44 054	47 397	51 243
Bötesmål	5 286	4 536	4 300	5 112	5 400
Ekonomisk brottslighet	1 422	1 489	1 442	1 902	1 874
Brott mot person	23 652	24 285	26 252	28 515	30 762
Förmögenhetsbrott	13 984	13 791	14 440	14 530	15 007
Summa brottmål	82 844	83 863	90 488	97 456	104 286
Miljömål	2 640	3 396	2 669	2 836	2 909
Fastighetsmål	1 185	1 126	1 124	2 005	1 684
PBL-mål	1 952	2 374	2 313	2 312	2 642
Summa totalt	170 408	171 706	180 248	190 226	201 741
Avgjorda mål					
FT-mål ¹	20 142	18 876	19 132	19 397	21 391
Gemensam ansökan ²	21 799	21 352	21 408	21 438	21 941
Övriga familjemål	18 352	18 132	19 941	19 847	19 232
Övriga tvistemål	24 146	22 139	22 711	23 217	25 476
Summa tvistemål	84 439	80 499	83 192	83 899	88 040
Övriga brottmål	38 597	38 831	42 157	45 743	49 820
Bötesmål	5 536	4 707	4 313	4 867	5 169
Ekonomisk brottslighet	1 481	1 538	1 335	1 667	1 883
Brott mot person	23 780	23 658	24 525	26 510	29 193
Förmögenhetsbrott	14 154	13 603	13 940	14 237	14 487
Summa brottmål	83 548	82 337	86 270	93 024	100 552
Miljömål	2 595	3 322	2 911	2 706	2 987
Fastighetsmål	1 228	1 137	1 141	1 602	1 850
PBL-mål	2 078	2 105	2 392	2 264	2 536
Summa totalt	173 888	169 400	175 906	183 495	195 965
Balanserade mål					
FT-mål ¹	4 622	4 663	4 885	5 906	7 645
Gemensam ansökan ²	8 560	8 535	8 854	8 855	9 220
Övriga familjemål	10 515	10 897	10 968	11 206	10 950
Övriga tvistemål	10 941	10 952	10 805	11 300	11 564
Summa tvistemål	34 638	35 047	35 512	37 267	39 379
Övriga brottmål	11 706	12 580	14 359	15 832	17 120
Bötesmål	1 463	1 268	1 255	1 492	1 707
Ekonomisk brottslighet	933	892	999	1 241	1 227
Brott mot person	9 613	10 258	12 044	14 179	15 748
Förmögenhetsbrott	5 059	5 218	5 705	6 029	6 528
Summa brottmål	28 774	30 216	34 362	38 773	42 330
Miljömål	1 699	1 770	1 525	1 672	1 603
Fastighetsmål	685	674	655	1 062	897
PBL-mål	617	887	808	857	959
Summa totalt	66 413	68 594	72 862	79 631	85 168

¹ Tvistemål där yrkat belopp uppenbart ej överstiger ett halvt prisbasbelopp och där målet alltid avgörs av en ensamdomare.

² Om äktenskapsskillnad, upplösning av partnerskap och vård av barn.

Tabell 1.2

Inkomna, avgjorda och balanserade mål 2019, enskilda tingsrätter

Tingsrätt	FT-mål	Gemensam ansökan	Övriga familjemål	Övriga tvistemål	Brottmål	Fastighetsmål	Miljömål	PBL-mål
Alingsås								
Inkomna	114	268	202	205	881	-	-	-
Avgjorda	145	286	176	195	809	-	-	-
Balanserade	25	118	133	91	381	-	-	-
Attunda								
Inkomna	5 059	1 169	930	1 576	4 857	-	-	-
Avgjorda	2 970	1 177	889	1 431	4 447	-	-	-
Balanserade	3 067	544	646	946	2 378	-	-	-
Blekinge								
Inkomna	246	332	267	286	1 528	-	-	-
Avgjorda	239	301	237	289	1 460	-	-	-
Balanserade	63	153	152	281	530	-	-	-
Borås								
Inkomna	309	424	377	375	1 769	-	-	-
Avgjorda	334	396	424	361	1 835	-	-	-
Balanserade	62	188	234	192	586	-	-	-
Eksjö								
Inkomna	121	213	204	190	1 030	-	-	-
Avgjorda	125	218	192	176	961	-	-	-
Balanserade	13	83	109	48	339	-	-	-
Eskilstuna								
Inkomna	256	346	406	325	1 804	-	-	-
Avgjorda	263	315	433	318	1 632	-	-	-
Balanserade	49	159	195	132	761	-	-	-
Falu								
Inkomna	321	443	381	358	1 938	-	-	-
Avgjorda	337	414	410	349	1 845	-	-	-
Balanserade	56	193	221	184	1 062	-	-	-
Gotlands								
Inkomna	66	113	69	96	636	-	-	-
Avgjorda	59	106	77	89	637	-	-	-
Balanserade	20	43	32	39	268	-	-	-
Gällivare								
Inkomna	93	69	66	78	399	-	-	-
Avgjorda	88	72	68	66	382	-	-	-
Balanserade	28	23	42	53	141	-	-	-
Gävle								
Inkomna	279	377	275	321	1 682	-	-	-
Avgjorda	300	348	295	340	1 666	-	-	-
Balanserade	81	178	179	114	569	-	-	-
Göteborgs								
Inkomna	1 965	1 622	1 604	2 167	7 932	-	-	-
Avgjorda	1 812	1 488	1 565	2 042	6 871	-	-	-
Balanserade	800	711	1 017	1 047	4 455	-	-	-
Halmstads								
Inkomna	196	283	215	280	1 341	-	-	-
Avgjorda	225	278	243	269	1 386	-	-	-
Balanserade	31	97	112	112	444	-	-	-
Haparanda								
Inkomna	64	72	34	67	376	-	-	-
Avgjorda	65	77	50	78	408	-	-	-
Balanserade	12	22	25	25	135	-	-	-
Helsingborgs								
Inkomna	618	738	616	903	3 157	-	-	-
Avgjorda	610	675	660	835	3 065	-	-	-
Balanserade	160	287	323	379	1 079	-	-	-
Hudiksvalls								
Inkomna	143	254	193	159	1 257	-	-	-
Avgjorda	159	245	245	189	1 354	-	-	-
Balanserade	25	102	93	61	381	-	-	-
Hässelholms								
Inkomna	104	159	119	126	477	-	-	-
Avgjorda	97	145	119	118	475	-	-	-
Balanserade	19	57	75	47	130	-	-	-

Tabell 1.2 (forts.)

Inkomna, avgjorda och balanserade mål 2019, enskilda tingsrätter

Tingsrätt	FT-mål	Gemensam ansökan	Övriga familjemål	Övriga tvistemål	Brottmål	Fastighetsmål	Miljömål	PBL-mål
Jönköpings								
Inkomna	337	471	366	420	2 324	-	-	-
Avgjorda	373	466	398	407	2 373	-	-	-
Balanserade	77	189	193	197	833	-	-	-
Kalmar								
Inkomna	349	436	348	425	1 798	-	-	-
Avgjorda	376	434	398	471	1 775	-	-	-
Balanserade	97	192	197	202	786	-	-	-
Kristianstads								
Inkomna	198	233	227	209	1 156	-	-	-
Avgjorda	191	211	237	196	1 107	-	-	-
Balanserade	46	109	128	77	411	-	-	-
Linköpings								
Inkomna	344	481	372	450	2 145	-	-	-
Avgjorda	344	477	367	435	2 054	-	-	-
Balanserade	70	191	205	177	810	-	-	-
Luleå								
Inkomna	348	326	207	286	1 476	-	-	-
Avgjorda	310	351	207	297	1 644	-	-	-
Balanserade	119	135	132	146	577	-	-	-
Lunds								
Inkomna	466	649	515	650	2 525	-	-	-
Avgjorda	484	647	543	618	2 535	-	-	-
Balanserade	111	286	315	269	786	-	-	-
Lycksele								
Inkomna	38	41	43	32	311	-	-	-
Avgjorda	41	44	40	33	336	-	-	-
Balanserade	-	15	21	9	68	-	-	-
Malmö								
Inkomna	888	984	963	1 188	5 098	-	-	-
Avgjorda	885	987	974	1 160	4 890	-	-	-
Balanserade	271	379	582	598	2 483	-	-	-
Mora								
Inkomna	78	134	100	128	607	-	-	-
Avgjorda	88	135	107	115	627	-	-	-
Balanserade	12	56	54	63	205	-	-	-
Nacka								
Inkomna	345	432	281	545	1 641	635	846	1 153
Avgjorda	381	430	238	475	1 564	781	874	1 112
Balanserade	88	202	212	339	820	273	419	403
Norrköpings								
Inkomna	372	431	351	380	1 725	-	-	-
Avgjorda	389	427	383	424	1 589	-	-	-
Balanserade	69	170	190	131	681	-	-	-
Norrälje								
Inkomna	138	124	95	187	894	-	-	-
Avgjorda	143	106	105	186	861	-	-	-
Balanserade	28	56	58	94	229	-	-	-
Nyköpings								
Inkomna	503	311	364	332	1 848	-	-	-
Avgjorda	610	304	363	318	1 810	-	-	-
Balanserade	72	128	152	95	469	-	-	-
Skaraborgs								
Inkomna	332	497	364	391	2 209	-	-	-
Avgjorda	334	513	371	373	2 112	-	-	-
Balanserade	92	188	225	176	755	-	-	-
Skellefteå								
Inkomna	85	147	108	86	624	-	-	-
Avgjorda	85	138	120	79	648	-	-	-
Balanserade	24	57	57	44	213	-	-	-
Solna								
Inkomna	1 131	912	970	1 654	5 240	-	-	-
Avgjorda	1 117	926	1 042	1 547	5 113	-	-	-
Balanserade	315	367	577	808	1 913	-	-	-

Tabell 1.2 (forts.)

Inkomna, avgjorda och balanserade mål 2019, enskilda tingsrätter

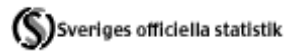
Tingsrätt	FT-mål	Gemensam ansökan	Övriga familjemål	Övriga tvistemål	Brottmål	Fastighetsmål	Miljösmål	PBL-mål
Stockholms								
Inkomna	1 270	1 558	949	2 747	6 903	-	-	-
Avgjorda	1 389	1 491	931	3 200	7 235	-	-	-
Balanserade	183	378	427	1 392	2 755	-	-	-
Sundsvalls								
Inkomna	149	288	176	232	1 557	-	-	-
Avgjorda	167	259	159	220	1 418	-	-	-
Balanserade	40	133	100	101	816	-	-	-
Södertälje								
Inkomna	263	296	264	468	1 489	-	-	-
Avgjorda	278	277	271	467	1 483	-	-	-
Balanserade	41	116	149	145	473	-	-	-
Södertörns								
Inkomna	1 458	1 667	1 561	2 445	8 665	-	-	-
Avgjorda	1 489	1 635	1 568	2 483	8 674	-	-	-
Balanserade	268	678	855	672	2 543	-	-	-
Uddevalla								
Inkomna	292	368	281	413	1 396	-	-	-
Avgjorda	298	354	286	403	1 263	-	-	-
Balanserade	78	161	183	201	789	-	-	-
Umeå								
Inkomna	295	246	235	217	1 443	130	197	97
Avgjorda	273	248	220	218	1 439	90	227	96
Balanserade	66	106	87	65	357	78	140	41
Uppsala								
Inkomna	637	824	649	854	3 471	-	-	-
Avgjorda	631	827	656	842	3 217	-	-	-
Balanserade	156	375	408	332	1 675	-	-	-
Varbergs								
Inkomna	225	385	191	287	1 392	-	-	-
Avgjorda	241	353	198	287	1 268	-	-	-
Balanserade	60	171	111	131	618	-	-	-
Vänersborgs								
Inkomna	230	290	291	288	1 372	404	676	589
Avgjorda	230	305	293	277	1 292	483	696	555
Balanserade	71	143	182	145	672	208	352	204
Värmlands								
Inkomna	394	546	392	394	2 426	-	-	-
Avgjorda	396	548	398	390	2 183	-	-	-
Balanserade	73	222	260	187	1 157	-	-	-
Västmanlands								
Inkomna	476	657	602	728	2 822	-	-	-
Avgjorda	495	658	591	721	2 787	-	-	-
Balanserade	115	255	368	249	1 153	-	-	-
Växjö								
Inkomna	274	375	400	295	1 715	334	910	720
Avgjorda	262	400	424	329	1 672	306	918	668
Balanserade	62	150	203	94	515	233	515	277
Ystads								
Inkomna	404	361	262	433	1 377	-	-	-
Avgjorda	381	339	281	400	1 236	-	-	-
Balanserade	128	166	137	169	580	-	-	-
Ångermanlands								
Inkomna	170	234	235	209	1 268	-	-	-
Avgjorda	169	220	241	227	1 181	-	-	-
Balanserade	36	102	120	77	542	-	-	-
Örebro								
Inkomna	515	637	569	540	2 939	-	-	-
Avgjorda	474	675	569	510	2 698	-	-	-
Balanserade	183	255	355	283	1 389	-	-	-
Östersunds								
Inkomna	248	226	188	253	1 363	182	281	82
Avgjorda	247	220	178	231	1 263	190	272	105
Balanserade	70	114	120	135	586	106	178	33

Tabell 1.3
Tingsrätter
Konkurser och domstolsärenden åren 2015-2019

	År				
	2015	2016	2017	2018	2019
Konkursansökningar					
Inkomna	9 629	9 058	9 402	10 730	10 857
Konkurser					
Avslutade ¹	8 089	7 185	6 496	7 271	7 617
Balanserade ²	7 985	7 501	7 971	8 840	9 230
Domstolsärenden					
Inkomna	44 764	45 473	47 097	49 187	51 778
Avgjorda	44 482	44 993	45 918	48 632	51 083
Balanserade	9 706	10 194	11 342	11 910	12 586

¹ Konkurer som avslutats på grund av t.ex. avskrivningsbeslut, hävt konkursbeslut eller beslut varigenom utdelning fastställts.

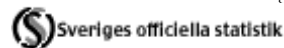
² Balanserade konkurser avser öppna ärenden där beslut om försättande i konkurs meddelats. Balansen går inte att sätta i relation till inkomna konkursansökningar eftersom balansen endast avser konkurser som meddelats men ännu inte avslutats.



Tabell 1.4
Tingsrätter
Avgjorda tvistemål avseende familjerätt åren 2015-2019

	År				
	2015	2016	2017	2018	2019
Gemensam ansökan om äktenskapsskillnad	21 575	21 105	21 140	21 185	21 686
varav avskrivna	1 772	1 632	1 581	1 649	1 614
varav avskrivna mm ¹	3 071	2 950	3 280	3 192	3 326
Talan om äktenskapsskillnad genom stämning	9 066	9 080	9 336	9 329	9 743
varav avskrivna	1 627	1 635	1 662	1 701	1 635
varav avskrivna mm ¹	2 618	2 682	2 770	2 727	2 745
Faderskapsmål	1 224	1 178	1 335	1 460	1 553
varav avskrivna	93	88	118	112	124
Talan om vårdnad av barn m.m.	6 296	6 088	7 359	7 327	6 306
varav avskrivna	889	873	959	959	900

¹"varav avskrivna mm" är en summering av avgjorda mål med utgång Avskrivet, Avvisat, Förfallit och Överlämnat. Om dessa mål exkluderas från alla avgjorda äktenskapsskillnadsmål speglas mer antalet genomförda skilsmässor.

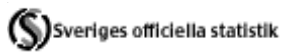


Tabell 1.5a
Tingsrätter
Tvistemål¹ åren 2015-2019

	År				
	2015	2016	2017	2018	2019
Andel mål som avgjorts efter förhandling (%)	32	31	29	28	27
Andel mål som avgjorts med kollegial sammansättning (%)	1,7	1,4	1,1	0,9	1,1
Andel mål som avgjorts med nämnd (%)	2,7	2,7	2,6	2,7	2,7
Andel mål med mer än 6 timmars förhandlingstid (%) ²	10,3	10,5	10,6	10,5	10,9
Andel mål med mer än 12 timmars förhandlingstid (%) ²	2,5	2,7	2,6	2,5	2,8
Genomsnittlig förhandlingstid i mål som avgjorts efter förhandling (timmar/mål)	2,57	2,63	2,64	2,6	2,7
Genomsnittlig förhandlingstid för samtliga mål (timmar/mål)	0,79	0,81	0,77	0,73	0,72
Andel mål som avgjorts genom dom (%)	44,3	44,5	45,4	44,8	43
Andel mål som avgjorts genom tredskodom (%)	19,4	18,9	20	20	23,5
Andel mål som avgjorts genom avskrivning (%)	24	22,3	20,7	20,7	19,6
Andel mål som avgjorts på annat sätt (%)	12,3	14,4	13,9	14,5	13,9

¹ Exkl. gemensam ansökan om äktenskapsskillnad, upplösning av partnerskap och vårdnad av barn.

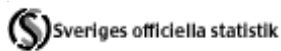
² Siffrorna från 2019 års produkt rättade bakåt pga ett tidigare beräkningsfel



Tabell 1.5b
Tingsrätter
Tvistemål¹ åren 2015-2019

	År				
	2015	2016	2017	2018	2019
Andel mål som avgjorts genom dom (%)	31	31	31	30	30
Andel mål som avgjorts genom slutligt beslut (%)	41	42	40	40	37
- varav avvisade (%)	26	32	33	34	34
Andel mål som avgjorts genom tredskodom (%)	27	27	29	29	33
Andel mål som avgjorts på annat sätt (%)	1	-	-	1	-

¹ Exkl. tvistiga familjemål samt gemensam ansökan (äktenskapsskillnad, upplösning av partnerskap, vårdnad av barn, faderskap, sambotvist, underhållsbidrag mm) eftersom en merpart av dessa mål avgörs genom dom. Avvisade tvistemål handlar t ex om inblandade parter som inte betalat ansökningsavgiften.



Tabell 1.6
Tingsrätter
Brottmål åren 2015-2019

	År				
	2015	2016	2017	2018	2019
Andel avgjorda förtursmål (mål med häktad eller tilltalad under 18 år)	13%	13%	13%	13%	13%
Andel inställda huvudförhandlingar pga bristande delgivning ²	5,6%	5,4%	5,1%	5,2%	4,7%
Andel mål som avgjorts med nämnd (%)	52,6	50,4	48,5	47,4	44,2
Andel mål med fler än en tilltalad som avgjorts genom dom (%)	8,2	7,8	7,5	6,9	6,5
Antal tilltalade i mål som avgjorts genom dom (snitt)	1,10	1,11	1,10	1,09	1,09
Andel mål med häktningsförhandling (%)	8,8	8,6	8,6	8,0	7,8
Andel mål med mer än 6 timmars förhandlingstid (%) ¹	7,3	7,4	7,2	6,9	7,6
Andel mål med mer än 12 timmars förhandlingstid (%) ¹	2,1	2,4	2,3	2,2	2,5
Genomsnittlig förhandlingstid i mål som avgjorts efter förhandling (timmar/mål)	2,13	2,23	2,12	2,06	2,15
Genomsnittlig förhandlingstid för samtliga mål (timmar/mål)	1,18	1,19	1,09	1,03	1,01
Andel mål som avgjorts genom dom (%)	69,2	66,7	65	64	61,9
- varav avgjorda med huvudförhandling (%)	74,3	73,8	73,2	72,4	70,1
Andel mål som avgjorts genom slutligt beslut (%)	29,6	32,3	34	35	37,2
Andel mål som avgjorts genom avskrivning (%)	21,5	23,7	25,3	25,6	26,7
Andel mål som avgjorts på annat sätt (%)	1,2	1,1	1,1	1,0	0,9


¹ Siffrorna för 2017 är rättade pga beräkningsfel

² Siffrorna för 2015-2018 är rättade pga beräkningsfel.

Tabell 1.7
Tingsrätter
Måluppfyllelse av regeringens verksamhetsmål åren 2017-2019

Domstol	Brottmål exkl. förtursmål 75:e percentilen, regeringens mål 5 månader			Tvistemål totalt exkl. gemensam ansökan om äktenskapsskillnad 75:e percentilen, regeringens mål 7 månader		
	2017	2018	2019	2017	2018	2019
Alingsås	5,8	5,1	3,9	7,0	6,0	6,3
Attunda	5,0	5,2	4,1	6,8	6,1	7,4
Blekinge	2,9	2,8	3,3	5,3	4,5	6,7
Borås	4,9	5,1	4,2	7,0	6,2	6,2
Eksjö	3,0	2,7	3,0	2,7	3,0	2,9
Eskilstuna	2,6	3,0	2,8	5,6	6,9	5,6
Falun	5,1	5,5	5,6	7,4	7,6	7,3
Gotland	3,7	3,8	3,8	8,2	6,4	6,1
Gällivare	4,1	3,8	3,5	7,2	7,2	6,5
Gävle	4,5	4,4	4,2	6,5	7,7	7,3
Göteborg	4,1	4,5	5,1	6,1	6,5	7,1
Halmstad	3,6	3,5	4,1	6,3	4,8	6,8
Haparanda	4,5	5,1	4,0	6,8	7,3	5,9
Helsingborg	4,0	4,3	3,6	6,0	5,9	6,0
Hudiksvall	4,1	4,4	4,0	5,3	6,9	7,1
Hässleholm	3,2	4,3	2,9	5,9	7,0	4,5
Jönköping	4,3	4,5	4,0	6,6	7,1	6,9
Kalmar	4,2	4,5	4,8	7,0	7,6	7,4
Kristianstad	3,9	4,3	3,2	6,3	5,5	5,7
Linköping	3,1	3,3	3,9	5,6	5,8	5,4
Luleå	4,8	5,8	5,5	6,4	6,5	7,1
Lund	4,1	3,3	2,9	6,6	5,6	6,7
Lycksele	1,5	2,0	2,1	1,8	2,2	3,1
Malmö	3,5	4,0	4,0	6,4	7,0	7,5
Mora	2,6	3,5	3,1	5,5	6,6	6,1
Nacka	3,8	4,4	6,5	6,5	6,4	7,5
Norrköping	3,9	3,4	3,7	5,4	4,7	5,6
Norrtälje	2,6	3,1	2,3	7,0	5,5	6,7
Nyköping	2,8	3,0	3,0	3,7	4,0	6,0
Skaraborgs	4,2	3,8	3,8	5,4	6,3	6,8
Skellefteå	4,2	4,0	3,1	5,8	6,6	7,0
Solna	4,2	3,7	3,1	6,3	6,7	6,7
Stockholm	5,3	5,2	4,4	8,9	6,6	6,5
Sundsvall	4,7	5,0	5,3	6,3	6,3	6,4
Södertälje	2,8	3,0	3,4	4,9	4,8	4,9
Södertörn	3,7	3,5	2,9	5,6	5,1	4,6

Uddevalla	4,5	4,6	4,7	6,6	7,6	6,5
Umeå	2,8	2,5	2,3	5,3	4,4	4,2
Uppsala	4,4	3,9	4,5	6,0	5,8	6,7
Varberg	4,4	4,3	4,4	6,3	7,1	7,1
Vänersborg	5,2	5,6	4,5	5,9	7,7	7,0
Värmland	5,5	5,3	4,5	7,2	7,4	6,8
Västmanland	4,2	3,6	3,6	6,9	5,4	5,8
Växjö	3,0	2,7	2,8	7,0	6,8	6,6
Ystad	4,5	4,2	4,0	6,1	5,9	6,0
Ångermanland	3,7	3,9	4,3	5,6	7,1	6,3
Örebro	4,4	4,2	3,8	5,5	6,7	6,9
Östersund	5,7	4,5	3,8	5,1	4,6	6,1
Totalt	4,2	4,1	3,9	6,4	6,2	6,5

 Sveriges officiella statistik


Tabell 1.8
Tingsrätter
Omloppstider för ungdomsmål enligt regeringens verksamhetsmål åren
2015-2019

	År ³				
	2015	2016	2017	2018	2019
Antal avgjorda ungdomsmål ¹	13 089	13 503	14 697	14 881	16 042
Mediaomloppstid (månader)	1,5	1,4	1,2	1,3	1,3
Omloppstid för 75:e percentilen (månader) ²	3	2,9	2,6	2,7	2,6

¹Ungdomsmål: brottmål där personer under 21 år står åtalade

²75 percentilen anger hur lång tid det tar att avgöra 75 procent av de inkomna målen

³Sedan 2019 används datum för elektronisk stämningssökning som startdatum för brottmål i tingsrätt, tidigare hämtades datumet med viss manuell hantering. Siffrorna bakåt är rättade

 Sveriges officiella statistik

Tabell 1.9
Hovrätter
Inkomna, avgjorda och balanserade mål åren 2015-2019

	År				
	2015	2016	2017	2018	2019
Inkomna mål					
Brottmål	8 781	8 690	8 562	9 234	10 087
Tvistemål	2 772	2 653	2 742	2 807	2 891
Övriga mål	11 858	11 843	12 714	13 139	14 502
Miljömål	914	871	943	866	1 016
Fastighetsmål	320	273	284	260	350
PBL-mål	901	819	1 058	978	1 194
Summa totalt	25 546	25 149	26 303	27 284	30 040
Avgjorda mål					
Brottmål	9 066	8 782	8 528	8 811	9 641
Tvistemål	2 821	2 721	2 686	2 855	2 757
Övriga mål	11 749	12 034	12 430	13 380	14 131
Miljömål	840	903	887	909	857
Fastighetsmål	348	295	259	266	308
PBL-mål	878	793	1 010	942	1 061
Summa totalt	25 702	25 528	25 800	27 163	28 755
Balanserade mål					
Brottmål	2 691	2 578	2 604	3 025	3 456
Tvistemål	825	757	804	756	884
Övriga mål	1 393	1 209	1 504	1 274	1 649
Miljömål	269	237	296	252	412
Fastighetsmål	86	64	88	83	125
PBL-mål	172	198	248	284	417
Summa totalt	5 436	5 043	5 544	5 674	6 943

Tabell 1.10

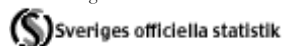
Inkomna, avgjorda och balanserade mål 2019, enskilda hovrätter

Hovrätt	Brott- mål	Twiste- mål	Övriga mål	Miljö- mål	Fastighets- mål	PBL- mål	Totalt
Göta hovrätt							
Inkomna	1 474	408	2 226	-	-	-	4 108
Avgjorda	1 464	397	2 181	-	-	-	4 042
Balanserade	443	95	169	-	-	-	707
Hovrätten för Nedre Norrland							
Inkomna	676	154	935	-	-	-	1 765
Avgjorda	618	136	898	-	-	-	1 652
Balanserade	271	61	176	-	-	-	508
Hovrätten för Västra Sverige							
Inkomna	1 860	482	2 606	-	-	-	4 948
Avgjorda	1 819	497	2 581	-	-	-	4 897
Balanserade	463	95	225	-	-	-	783
Hovrätten för Övre Norrland							
Inkomna	532	133	548	-	-	-	1 213
Avgjorda	537	115	526	-	-	-	1 178
Balanserade	144	46	89	-	-	-	279
Hovrätten över Skåne och Blekinge							
Inkomna	1 565	380	2 067	-	-	-	4 012
Avgjorda	1 533	369	2 080	-	-	-	3 982
Balanserade	422	77	134	-	-	-	633
Svea hovrätt							
Inkomna	3 980	1 334	6 120	1 016	350	1 194	13 994
Avgjorda	3 670	1 243	5 865	857	308	1 061	13 004
Balanserade	1 713	510	856	412	125	417	4 033

Tabell 1.11
Hovrätter
Avgjorda mål åren 2015-2019

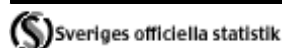
	År				
	2015	2016	2017	2018	2019
Brottmål					
Andel förtursmål (mål med häktade eller tilltalade under 18 år) (%)	24	25	26	27	28
Andel mål som avgjorts med nämnd (%)	60,6	57	55,9	53,3	50,3
Andel mål som avgjorts efter huvudförhandling (%) ¹	67,5	64,6	63,1	59,8	56,1
Andel mål som avgjorts genom dom (%)	71	71	71	72	71
Genomsnittlig förhandlingstid i mål som avgjorts efter förhandling (timmar/mål)	4,38	4,64	4,65	4,91	4,36
Genomsnittlig förhandlingstid för samtliga brottmål (timmar/mål)	2,7	2,7	2,6	2,6	2,7
Twistemål					
Andel mål som avgjorts med nämnd (%)	3,6	4,4	3,9	5,0	3,8
Andel mål som avgjorts efter huvudförhandling (%) ¹	14	14,2	12,2	13,4	13,5
Andel mål som avgjorts genom dom (%)	23	23	21	23	19
Genomsnittlig förhandlingstid i mål som avgjorts efter förhandling (timmar/mål)	6,59	8,00	7,90	8,02	8,77
Genomsnittlig förhandlingstid för samtliga tvistemål (timmar/mål)	0,9	1,1	1,0	1,1	1,1
Miljömål					
Andel mål som avgjorts efter huvudförhandling (%) ¹	2,3	2,6	2	2,6	2
Fastighetsmål					
Andel mål som avgjorts efter huvudförhandling (%) ¹	-	-	-	0,4	0,6

¹En ändring av hur detta mått tas fram gjordes för 2019 och siffrorna för tidigare år rättades.




Tabell 1.12
Hovrätter
Ändringsfrekvensen i tvistemål och brottmål 2019

	Antal avgjorda mål	därav ändrade	
		antal	procent
Brottmål	9 641	3 674	38,1%
Twistemål	2 757	570	20,7%
Totalt brott- och tvistemål	12 398	4 244	34,2%
Totalt hovrätt	28 755	6 425	22,3%
Dom i brottmål överklagad till hovrätten av			
Tilltalad	6 807	2 014	29,6%
Åklagare	732	491	67,1%
Åklagare och tilltalad	1 085	575	53,0%
Annan	1 017	594	58,4%
Summa	9 641	3 674	38,1%




Tabell 1.13
Hovrätter
Överklagandefrekvens 2015-2019, andel mål som överklagats från tingsrätt till hovrätt

	År				
	2015	2016	2017	2018	2019
Brottmål (%)	11	11	10	10	10
Tvistemål (%)	4	4	4	4	4
Brott- och tvistemål	8	8	8	8	8
Totalt (%)	15	15	15	15	15

 Sveriges officiella statistik

Tabell 1.14
Hovrätter
Måluppfyllelse av regeringens verksamhetsmål åren 2017-2019

	Brottmål exkl. förtursmål 75:e percentilen Regeringens mål 5 månader			Tvistemål, fram till PT beslut 75:e percentilen Regeringens mål 2 månader			Tvistemål, där PT beviljats 75:e percentilen Regeringens mål 10 månader		
	2017	2018	2019	2017	2018	2019	2017	2018	2019
Domstol	2017	2018	2019	2017	2018	2019	2017	2018	2019
Göta hovrätt	6,1	6,0	6,9	1,9	2,0	1,9	10,1	10,7	9,9
Hovrätten för Nedre Norrland	6,1	7,2	7,9	2,9	3,0	2,3	10,6	13,7	12,7
Hovrätten för Västra Sverige	5,2	4,8	5,9	2,1	1,9	1,9	10,0	9,2	10,7
Hovrätten för Övre Norrland	6,0	6,1	5,1	1,3	1,4	1,2	9,8	13,7	12,4
Hovrätten över Skåne och Blekinge	5,3	5,3	5,4	1,9	2,2	1,7	10,3	8,4	8,5
Svea hovrätt	7,5	8,6	8,8	1,3	1,4	1,6	11,3	12,7	12,6
Totalt	6,1	6,3	6,7	1,6	1,8	1,7	10,7	11,7	11,5


 Sveriges officiella statistik

Tabell 1.15
Hovrätter
Omloppstider för ungdomsmål enligt regeringens verksamhetsmål åren 2015-2019

	År				
	2015	2016	2017	2018	2019
Antal avgjorda ungdomsmål ¹	1 061	1 136	1 112	1 156	1 373
Mediaomloppstid (månader)	1,7	1,7	1,5	1,6	1,7
Omloppstid för 75:e percentilen (månader) ²	3,9	3,8	3,0	3,5	3,7

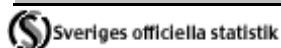
¹ Ungdomsmål: brottmål där personer under 21 år står åtalade

² 75:e percentilen anger hur lång tid det tar att avgöra 75 procent av de inkomna målen

 Sveriges officiella statistik

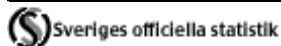
Tabell 1.16
Högsta domstolen
Inkomna, avgjorda och balanserade mål per målkategori åren 2015-2019

	År				
	2015	2016	2017	2018	2019
Inkomna mål					
Tvistemål	336	347	282	320	277
Brottmål	1 785	1 771	1 759	1 789	2 045
Övriga mål	4 172	3 953	3 903	4 099	4 465
Summa	6 293	6 071	5 944	6 208	6 787
Avgjorda mål					
Tvistemål	354	369	312	306	298
Brottmål	1 855	1 795	1 773	1 796	2 000
Övriga mål	4 466	4 194	3 923	4 216	4 290
Summa	6 675	6 358	6 008	6 318	6 588
Balanserade mål					
Tvistemål	135	113	83	98	78
Brottmål	193	169	156	147	189
Övriga mål	794	551	529	411	576
Summa	1 122	833	768	656	843



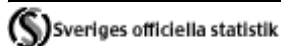
Tabell 1.17
Högsta domstolen
Inkomna, avgjorda och balanserade mål åren 2015-2019

	År				
	2015	2016	2017	2018	2019
Inkomna	6 293	6 071	5 944	6 208	6 787
Avgjorda	6 675	6 358	6 008	6 318	6 588
Mål som har beviljats prövningstillstånd	103	117	137	143	119
Mål som ej har beviljats prövningstillstånd	5 428	5 121	4 945	5 350	5 575
Mål som ej omfattas av prövningstillstånd	1 144	1 120	929	825	894
Balanserade vid utgången av året	1 122	833	768	656	843



Tabell 1.18
Högsta domstolen
Avgjorda mål år 2019

	Brottmål	Tvistemål	Övriga mål	Summa
Mål som har beviljats prövningstillstånd	32	30	57	119
Mål som ej har beviljats prövningstillstånd	1 918	258	3 399	5 575
Mål som ej omfattas av prövningstillstånd	50	10	834	894
Summa	2 000	298	4 290	6 588

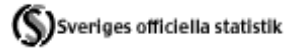


Tabell 1.19

Högsta domstolen

Överklagandefrekvens 2015-2019, andel mål som överklagats från hovrätt till Högsta domstolen

	År				
	2015	2016	2017	2018	2019
Brottmål (%)	20	20	21	20	21
Tvistemål (%)	12	13	10	11	10
Totalt (%)	18	18	18	18	19



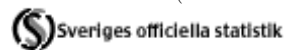
Tabell 1.20

Högsta domstolen

Måluppfyllelse av domstolens egna satta mål åren 2017-2019¹

	Median			Tom 2017 var målsättningen 75:e percentilen. 90 percentilen				
	Mål	Resultat		Mål	Resultat			
		2017	2018	2019	2017	2018	2019	
Dispensmål (mål som fått beslut om prövningstillstånd beviljas eller ej)	1,0	1,1	0,9	1,0	3,0	2,8	2,5	2,6
Dispenserade mål (avgjorda mål som fått beviljat prövningstillstånd)	12,0	11,8	9,3	8,2	18,0	19,2	13,7	14,7
Extraordinära mål (avgjorda mål som inte omfattas av prövningstillstånd)	6,0	2,0	2,3	1,4	12,0	10,9	9,6	8,0

¹ Exklusive förtursmål (brottmål med minderåriga och häktade)



2. Mål vid de allmänna förvaltningsdomstolarna

De allmänna förvaltningsdomstolarnas verksamhet

Allmänna förvaltningsdomstolar handlägger mål som rör tvister mellan enskilda och myndigheter. Organisationen består av en instanskedja med förvaltningsrätt som första domstolsinstans, kammarrätt som andra instans och Högsta förvaltningsdomstolen som högsta instans. Det finns 12 förvaltningsrätter och fyra kammarrätter.

Vid förvaltningsrätterna i Stockholm, Göteborg, Malmö och Luleå finns migrationsdomstolar som prövar utlännings- och medborgarskapsmål som första domstolsinstans. Vid Kammarrätten i Stockholm finns Migrationsöverdomstolen som är högsta instans i utlännings- och medborgarskapsmål.

Regeringen har satt upp verksamhetsmål för förvaltnings- och kammarrätter samt i regleringsbrevet angett att domstolarna inklusive Högsta förvaltningsdomstolen i samråd med Domstolsverket sätter sina egna verksamhetsmål. Dessa verksamhetsmål mäts som omloppstid (handläggningstid) för avgjorda mål. Median anger mittenvärdet för omloppstiden, 75 percentilen anger hur lång tid det tar att avgöra 75 % av målen och 90 percentilen anger hur lång tid det tar att avgöra 90 % av målen.

För verksamhetsmålen på förvaltnings- och kammarrätt exkluderas förtursmål vilka omfattar mål enligt Lagen om psykiatrisk tvångsvård (LPT), Lagen om rättspsykiatrisk vård (LRV), Lagen om vård av unga (LVU) samt Lagen om vård av missbrukare (LVM).

Förvaltningsrätterna

Förvaltningsrätterna prövar överklaganden av förvaltningsmyndigheters beslut eller beslut som underställts domstolen av en förvaltningsmyndighet. Vid förvaltningsrätterna tjänstgör domare, notarier, föredragande, handläggare och administrativ personal. I förvaltningsrätt medverkar oftast nämndemän i dömandet.

En kategori av mål i förvaltningsrätt är *skattemål*. De kommer till förvaltningsrätt när någon överklagar Skatteverkets beslut. Målen kan gälla t.ex. inkomsttaxering och mervärdesskatt.

Vissa beslut av en kommuns socialnämnd kan överklagas till förvaltningsrätt, t.ex. beslut om försörjningsstöd. Dessa redovisas i det följande som *mål enligt socialtjänstlagen*.

I *socialförsäkringsmål* överprövar förvaltningsrätterna Försäkringskassans beslut om rätt till t.ex. arbetsskadeersättning, sjuk- eller föräldrapenning eller bilstöd till personer som har en funktionsnedsättning.

Även mål enligt lagen med särskilda bestämmelser om vård av unga (LVU) prövas av förvaltningsrätterna. De handlar om frågan om barn eller ungdomar upp till 18 år, eller i vissa fall upp till 20 år, behöver med tvång beredas vård och omvårdnad utanför sitt eget hem.

I mål enligt lagen om vård av missbrukare i vissa fall (LVM) ska förvaltningsrätterna, efter ansökan av socialnämnden, besluta om en missbrukare ska få vård för sitt missbruk, trots att personen själv inte vill ha vård.

Förvaltningsrätterna prövar även frågor om psykiatrisk tvångsvård. I *psykiatrimålen* tar rätten t.ex. ställning till om någon är i behov av psykiatrisk tvångsvård eller om vårdtiden för psykiatrisk tvångsvård ska förlängas eller om rättspsykiatrisk vård ska upphöra. I dessa fall lämnar chefsöverläkaren en ansökan till förvaltningsrätten. Förvaltningsrätten kan även pröva olika frågor efter överklagande av patienten, t.ex. om tvångsvården ska upphöra eller om tillstånd till permission utanför vårdinrättningen ska ges m.m.

LOU-mål handlar om offentlig upphandling.

I *migrationsmål* är det till övervägande del Migrationsverkets beslut som överklagas. Målen kan gälla asyl, exempelvis uppehållstillstånd för en flykting, eller svenskt medborgarskap.

Övriga *mål* i förvaltningsrätten kan gälla t.ex. djurskyddslagen, tillstånd att servera alkoholdrycker och laglighetsprövning enligt kommunallagen. Sedan Sveriges medlemskap i EU förekommer också mål med EG-rättslig anknytning. Som exempel kan nämnas mål om vissa stöd till jordbruket.

Målen avgöranden i förvaltningsrätt

I förvaltningsrätten dömer enligt huvudregeln en juristdomare och tre nämndemän. I mål enligt kommunallagen deltar i vissa fall två särskilda ledamöter och i mål om fastighetstaxering kan en värderingsteknisk ledamot delta. Ett stort antal mål avgörs också av en juristdomare.

Vid förvaltningsrätterna tjänstgör även förvaltningsrättsnotarier. Notarierna brukar, efter viss tids tjänstgöring, regelmässigt förordnas att döma i t.ex. enklare körkorts- och biståndsmål.

Handläggningen är som regel skriftlig. Muntlig förhandling får ingå i handläggningen om det kan antas vara till fördel för utredningen eller främja ett snabbt avgörande av målet. Om en enskild part som för talan begär muntlig förhandling ska sådan hållas om det inte är obehövligt. I vissa måltyper, t.ex. mål om beredande av vård enligt LVM eller LVU, ska muntlig förhandling hållas om det inte är uppenbart obehövligt. Om enskild part begär muntlig förhandling i sådana mål ska muntlig förhandling alltid hållas.

Om man är missnöjd med förvaltningsrättens dom kan den överklagas till kammarrätt.

Kammarrätterna

Kammarrätterna prövar överklagade mål från förvaltningsrätterna.

För många typer av mål gäller att kammarrätten måste meddela prövningstillstånd för att överklagandet ska prövas. Prövningstillstånd får meddelas endast när kammarrätten är tveksam till om förvaltningsrätten dömt rätt, om det behövs för att kammarrätten ska kunna bedöma om förvaltningsrätten har dömt rätt, om det finns ett prejudikatsintresse av att överklagandet prövas av högre rätt eller om det annars finns synnerliga skäl. I fråga om migrationsmål gäller särskilda regler.

Kammarrätterna prövar som första domstolsinstans s.k. *sekretesmål*. Dessa mål gäller frågan om någon har rätt att ta del av en allmän handling.

Målens avgöranden i kammarrätt

I kammarrätt dömer enligt huvudregeln tre juristdomare. I vissa mål deltar dessutom två nämndemän eller två särskilda ledamöter. Fråga om prövningstillstånd avgörs av två juristdomare om de är ense om beslutet, annars av tre juristdomare.

Handläggningen i kammarrätt är som regel skriftlig. Muntlig förhandling får ingå i handläggningen om det kan antas vara till fördel för utredningen eller främja ett snabbt avgörande av målet. Om en enskild part begär muntlig förhandling ska sådan hållas om det inte är obehövt. I vissa måltyper, t.ex. mål om beredande av vård enligt LVM eller LVU, ska muntlig förhandling hållas om det inte är uppenbart obehövt. Om enskild part begär muntlig förhandling i sådana mål ska muntlig förhandling alltid hållas.

Högsta förvaltningsdomstolen

Högsta förvaltningsdomstolen är högsta allmänna förvaltningsdomstol och prövar mål som överklagas från någon av de fyra kammarrätterna. Högsta förvaltningsdomstolen prövar också överklaganden från Skatterättsnämnden och Patentbesvärslagen. För de flesta mål krävs prövningstillstånd. Högsta förvaltningsdomstolen meddelar prövningstillstånd bara om avgörandet kan få betydelse som prejudikat, dvs. ge ledning för hur andra liknande fall ska bedömas, eller om det finns synnerliga skäl. Endast ett fåtal procent av de mål som överklagas till Högsta förvaltningsdomstolen beviljas prövningstillstånd. Justitiekanslern (JK) och Riksdagens ombudsmän (JO) behöver inte prövningstillstånd i mål om disciplinansvar eller återkallelse eller begränsning av legitimation för bl.a. läkare eller annan personal inom hälso- och sjukvården. JK behöver inte heller prövningstillstånd i mål enligt kreditupplysningslagen eller inkassolagen.

Högsta förvaltningsdomstolens ledamöter har titeln justitieråd. När ett mål ska prövas i sak deltar i regel fem justitieråd. Mål kan även avgöras av Högsta förvaltningsdomstolen i sin helhet, i s.k. plenum. Frågor om prövningstillstånd avgörs normalt av ett till tre justitieråd.

Handläggningen i Högsta förvaltningsdomstolen är som regel skriftlig. Muntlig förhandling får ingå i handläggningen om det kan antas vara till fördel för utredningen eller främja ett snabbt avgörande av målet.

Tabell 2.1
Förvaltningsrätter
Inkomna, avgjorda och balanserade mål åren 2015-2019

	År				
	2015	2016	2017	2018	2019
Inkomna mål					
Skattemål	12 812	11 792	10 403	10 686	9 062
Trängselskattemål	239	476	456	681	566
Socialförsäkringsmål	11 355	11 895	18 241	18 636	18 242
Mål enligt socialtjänstlagen	24 205	24 630	26 133	27 950	30 434
Psykiatrimål	14 068	13 987	13 475	14 109	14 511
LVU-mål	4 367	4 490	4 674	4 835	5 280
LVM-mål	1 451	1 402	1 383	1 300	1 285
LOU-mål	2 973	4 188	3 278	2 850	3 111
Mängdmål ¹	9 705	9 095	9 039	9 560	10 273
Migrationsmål	25 806	39 929	53 205	50 771	57 645
Övriga mål	20 650	21 998	22 895	25 476	26 351
Summa totalt	127 631	143 882	163 182	166 854	176 760
Avgjorda mål					
Skattemål	15 497	12 672	10 873	9 873	9 386
Trängselskattemål	228	446	434	638	625
Socialförsäkringsmål	11 269	12 813	12 713	17 347	16 165
Mål enligt socialtjänstlagen	25 470	23 049	24 855	26 968	29 710
Psykiatrimål	14 034	13 881	13 425	14 108	14 561
LVU-mål	4 262	4 400	4 681	4 793	5 212
LVM-mål	1 462	1 391	1 390	1 298	1 280
LOU-mål	2 868	3 716	3 672	2 862	3 024
Mängdmål ¹	10 293	9 981	8 995	9 284	9 908
Migrationsmål	27 371	31 313	44 084	51 267	64 543
Övriga mål	20 199	20 799	21 714	23 410	25 641
Summa totalt	132 953	134 461	146 836	161 848	180 055
Balanserade mål					
Skattemål	6 412	5 571	5 069	5 912	5 622
Trängselskattemål	37	66	86	129	70
Socialförsäkringsmål	6 816	5 904	11 360	12 647	14 711
Mål enligt socialtjänstlagen	4 959	6 540	7 673	8 664	9 389
Psykiatrimål	253	359	342	339	283
LVU-mål	575	661	645	687	756
LVM-mål	51	63	50	52	57
LOU-mål	705	1 177	764	760	858
Mängdmål ¹	2 764	1 877	1 895	2 166	2 519
Migrationsmål	3 517	12 139	21 061	20 835	14 128
Övriga mål	7 671	8 872	10 019	12 094	12 941
Summa totalt	33 760	43 229	58 964	64 285	61 334

¹ Mängdmål: fastighetstaxering, folkbokföring, kriminalvård, körkort och studiestödmål.

Tabell 2.2

Inkomna, avgjorda och balanserade mål år 2019, enskilda förvaltningsrätter

Förvaltningsrätten	Skatte- mål	Trängsel- skattemål	Social- försäkrings- mål	Mål enligt social- tjänst- lagen	Psykiatri- mål	LVU- mål	LVM- mål	LOU- mål	Mängd- mål ¹	Migra- tions- mål	Övriga mål
Falun											
Inkomna	754	9	969	1 300	799	327	135	369	520	-	1 339
Avgjorda	366	12	851	1 366	792	333	135	375	560	-	1 386
Balanserade	699	4	670	392	19	42	5	51	143	-	564
Göteborg											
Inkomna	1 107	75	2 243	4 813	2 267	788	191	313	1 395	16 587	3 144
Avgjorda	1 255	94	2 229	4 561	2 262	783	188	336	1 407	19 926	3 068
Balanserade	530	5	2 098	1 087	76	103	9	47	285	6 167	1 596
Härnösand											
Inkomna	249	3	878	732	1 001	206	67	70	592	-	2 184
Avgjorda	165	3	841	865	992	200	68	84	507	-	2 311
Balanserade	259	6	1 252	353	19	21	3	16	309	-	1 944
Jönköping											
Inkomna	402	17	1 172	1 830	971	413	90	167	748	-	1 416
Avgjorda	347	21	1 011	1 476	971	409	89	139	692	-	1 501
Balanserade	305	5	830	834	19	73	3	48	203	-	732
Karlstad											
Inkomna	292	7	1 026	1 980	533	426	91	148	787	-	1 823
Avgjorda	315	3	1 043	2 079	527	407	89	218	743	-	1 700
Balanserade	227	6	679	587	15	83	8	84	217	-	765
Linköping											
Inkomna	1 250	17	1 066	2 744	1 477	457	127	332	936	-	2 536
Avgjorda	1 277	24	924	2 528	1 491	453	127	313	854	-	1 932
Balanserade	496	5	1 015	771	17	56	5	62	237	-	1 578
Luleå											
Inkomna	234	1	463	296	568	124	50	80	218	2 790	667
Avgjorda	406	1	465	278	566	128	50	90	208	3 247	663
Balanserade	93	1	318	102	5	12	1	10	60	941	287
Malmö											
Inkomna	1 337	16	2 036	4 527	1 566	654	159	690	1 501	25 022	2 856
Avgjorda	1 413	27	1 802	4 903	1 585	647	157	526	1 468	26 060	2 530
Balanserade	727	1	1 984	1 492	18	83	7	276	339	5 244	1 458
Stockholm											
Inkomna	2 616	388	5 816	7 738	2 515	911	177	538	1 992	13 246	7 017
Avgjorda	3 081	405	5 056	7 609	2 518	904	179	535	1 949	15 310	6 822
Balanserade	1 487	25	3 049	1 363	57	110	7	139	217	1 776	2 084
Umeå											
Inkomna	126	1	508	502	501	130	33	55	235	-	724
Avgjorda	135	1	614	522	501	132	32	43	274	-	1 053
Balanserade	65	-	453	114	8	16	1	18	59	-	287
Uppsala											
Inkomna	408	22	1 158	2 658	1 425	462	94	193	857	-	1 256
Avgjorda	349	27	706	2 501	1 459	443	96	212	816	-	1 294
Balanserade	536	7	1 458	1 306	21	86	3	43	287	-	854
Växjö											
Inkomna	287	10	907	1 314	888	382	71	156	492	-	1 389
Avgjorda	277	7	623	1 022	897	373	70	153	430	-	1 381
Balanserade	198	5	905	988	9	71	5	64	163	-	792

¹ Mängdmål: fastighetstaxering, folkbokföring, kriminalvård, körkort och studiestöds mål.

Tabell 2.3
Förvaltningsrätter, migration
Inkomna, avgjorda och balanserade mål, migration åren 2015-2019

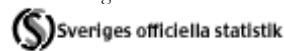
	År				
	2015	2016	2017	2018	2019
Inkomna mål					
Avlägsnandemål asyl	5 188	13 478	21 189	16 897	10 879
- varav ensamkommande barn	342	724	838	503	152
- varav efter ny prövning enl 12 kap 19§	137	400	271	472	854
Omedelbar verkställighet	2 451	2 976	1 241	1 182	870
Upphållstillstånd, Avlägsnandemål ej asyl, Statusförklaringar	8 286	11 672	17 367	16 939	13 087
-varav uppehållstillstånd	5 826	6 401	10 763	12 583	9 188
- varav avlägsnandemål ej asyl	1 641	1 868	3 483	2 720	2 573
-varav statusförklaringar	846	3 403	3 121	1 636	1 326
Verkställighetsmål	1 361	900	1 352	2 689	2 738
Medborgarskapsmål	989	1 176	1 248	1 258	1 847
Viseringsmål	5 082	5 654	6 103	6 714	9 188
Övriga migrationsmål	2 449	4 072	4 705	5 092	19 036
Summa migrationsmål	25 806	39 928	53 205	50 771	57 645
Avgjorda mål					
Avlägsnandemål asyl	5 848	8 268	14 236	17 423	17 143
- varav ensamkommande barn	342	584	740	733	154
- varav efter ny prövning enl 12 kap 19§	121	325	317	357	776
Omedelbar verkställighet	2 448	2 983	1 245	1 196	863
Upphållstillstånd, Avlägsnandemål ej asyl, Statusförklaringar	9 252	8 910	15 683	16 851	14 339
- varav uppehållstillstånd	6 446	5 416	9 557	11 899	10 171
- varav avlägsnandemål ej asyl	1 844	1 581	2 404	3 157	2 644
-varav statusförklaringar	962	1 913	3 722	1 795	1 524
Verkställighetsmål	1 375	885	1 298	2 658	2 779
Medborgarskapsmål	932	1 151	1 173	1 205	1 684
Viseringsmål	5 133	5 413	6 000	6 699	9 244
Övriga migrationsmål	2 383	3 702	4 449	5 235	18 491
Summa migrationsmål	27 371	31 312	44 084	51 267	64 543
Balanserade mål					
Avlägsnandemål asyl	1 279	6 490	13 368	13 029	6 911
- varav ensamkommande barn	51	188	271	29	26
- varav efter ny prövning enl 12 kap 19§	27	102	50	169	257
Omedelbar verkställighet	43	38	32	19	26
Upphållstillstånd, Avlägsnandemål ej asyl, Statusförklaringar	1 685	4 451	6 059	6 216	5 001
-varav uppehållstillstånd	1 214	2 198	3 368	4 101	3 136
-varav avlägsnandemål ej asyl	326	617	1 685	1 265	1 211
-varav statusförklaringar	145	1 636	1 006	850	654
Verkställighetsmål	17	32	85	116	70
Medborgarskapsmål	169	192	265	318	481
Viseringsmål	159	399	452	465	407
Övriga migrationsmål	165	537	800	672	1 232
Summa migrationsmål	3 517	12 139	21 061	20 835	14 128

Tabell 2.4
Förvaltningsrätter
Avgjorda mål åren 2015-2019

	År				
	2015	2016	2017	2018	2019
Andel avgjorda förtursmål ¹ (%)	19	19	19	18	18
Andel mål som avgjorts efter muntlig förhandling (%) ²	13,9	14,5	14,0	13,7	13,5
Andel migrationsmål som avgjorts med muntlig förhandling (%)	6	8	10	11	9
Andel mål exkl migrationsmål som avgjorts med muntlig förhandling (%)	16	17	16	16	16
Andel mål som avgjorts av ensamdomare (%)	62,7	63,1	63,6	64,4	68,9
Andel mål som avgjorts med nämnd (%)	37,1	36,6	36,2	35,4	31,0
Andel mål som avgjorts i annan sammansättning (%)	0,2	0,3	0,2	0,2	0,1
Andel mål som avgjorts genom dom (%)	88,8	87,2	87,1	86,5	85,9
Andel mål som avgjorts genom beslut (%)	11,2	12,8	12,9	13,5	14,1

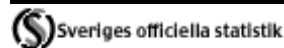
¹Förtursmål: mål enligt Lagen om psykiatrisk tvångsvård (LPT), Lagen om rättspsykiatrisk vård (LRV), Lagen om vård av unga (LVU) samt Lagen om vård av missbrukare (LVM).

²En ändring av hur detta mått tas fram gjordes för 2019 och framåt.



Tabell 2.5
Förvaltningsrätter
Måluppfyllelse av regeringens verksamhetsmål åren 2017-2019

Domstol	Totalt exkl. förtursmål och migrationsmål 75:e percentilen Regeringens mål 6 månader		
	2017	2018	2019
	Falun	9,0	8,1
Göteborg	5,8	6,6	7,8
Härnösand	8,7	13,3	13,3
Jönköping	8,2	8,2	8,3
Karlstad	6,2	6,4	7,1
Linköping	5,4	5,9	6,3
Luleå	4,4	5,6	7,3
Malmö	5,8	6,5	7,2
Stockholm	6,3	5,5	5,8
Umeå	5,4	6,6	9,1
Uppsala	11,9	8,7	9,2
Växjö	5,8	8,4	10,8
Totalt	6,5	6,8	7,7



Tabell 2.6

Förvaltningsrätter, migration

Måluppfyllelse av regeringens verksamhetsmål, migration åren 2017-2019

	Avlägsnandemål, ensamkommande barn 90:e percentilen Regeringens mål 2 mån			Övriga avlägsnandemål 90:e percentilen Regeringens mål 4 mån			Verkställighetsmål 90:e percentilen Regeringens mål 1 mån			Övriga migrationsmål 90:e percentilen Regeringens mål 5 mån		
Domstol	2017	2018	2019	2017	2018	2019	2017	2018	2019	2017	2018	2019
Göteborg	5,5	6,3	5,0	11,9	17,2	23,8	1,8	1,5	1,8	6,8	8,9	10,2
Luleå	3,1	3,7	7,6	7,2	8,4	12,7	0,6	0,7	1,0	4,8	6,5	7,5
Malmö	4,8	5,6	12,7	9,2	12,6	18,1	0,6	0,7	0,7	7,1	9,1	5,8
Stockholm	3,3	4,3	2,9	5,3	9,6	10,9	0,8	0,9	0,8	3,9	4,6	4,0
Totalt	4,0	5,2	5,0	9,5	13,1	20,8	0,9	1,0	1,0	6,3	8,2	6,7

Tabell 2.7
Kammarrätter
Inkomna, avgjorda och balanserade mål åren 2015-2019

	År				
	2015	2016	2017	2018	2019
Inkomna mål					
Skattemål	5 029	4 549	3 432	2 906	2 828
Trängselskattmål	38	73	60	76	101
Socialförsäkringsmål	4 670	4 188	3 096	6 313	5 618
Mål enl. socialtjänstlagen	2 234	2 080	2 146	2 072	2 126
Psykiatrimål	1 466	1 544	1 528	1 744	1 889
LVU-mål	1 694	1 796	1 977	2 259	2 463
LVM-mål	313	313	324	349	370
LOU-mål	621	795	925	676	513
Mängdmål ¹	1 474	1 560	1 268	1 180	1 418
Migrationsmål	10 004	11 279	17 729	21 919	20 191
Övriga mål	5 807	5 904	6 332	6 107	7 024
Summa totalt	33 350	34 081	38 817	45 601	44 541
Avgjorda mål					
Skattemål	6 032	4 830	4 415	3 188	2 893
Trängselskattmål	43	59	72	64	116
Socialförsäkringsmål	3 064	3 276	7 970	3 175	3 914
Mål enl. socialtjänstlagen	2 206	2 178	2 152	1 978	2 248
Psykiatrimål	1 445	1 572	1 532	1 719	1 858
LVU-mål	1 666	1 788	1 958	2 206	2 426
LVM-mål	317	309	331	331	370
LOU-mål	640	736	938	742	536
Mängdmål ¹	1 471	1 386	1 473	1 225	1 446
Migrationsmål	10 403	10 684	17 372	21 738	20 576
Övriga mål	5 685	6 182	6 532	5 901	6 780
Summa totalt	32 972	33 000	44 745	42 267	43 163
Balanserade mål					
Skattemål	3 568	3 293	2 307	2 023	1 955
Trängselskattmål	3	17	6	18	3
Socialförsäkringsmål	4 880	5 794	916	4 308	6 009
Mål enl. socialtjänstlagen	530	429	416	511	392
Psykiatrimål	129	100	96	121	152
LVU-mål	233	240	259	314	354
LVM-mål	26	30	23	39	39
LOU-mål	119	178	165	99	76
Mängdmål ¹	304	484	277	233	204
Migrationsmål	793	1 389	1 672	1 858	1 476
Övriga mål	1 827	1 559	1 361	1 574	1 826
Summa totalt	12 412	13 513	7 498	11 098	12 486

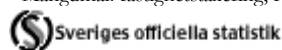
¹ Mängdmål: fastighetstaxering, folkbokföring, kriminalvård, körkort och studiestödmål.

Tabell 2.8

Inkomna, avgjorda och balanserade mål år 2019, enskilda kammarrätter

Kammarrätt	Skattemål	Trängsel-skattemål	Social-försäkringsmål	Mål enligt social-tjänst-lagen	Psykiatri-mål	LVU-mål	LVM-mål	LOU-mål	Mängd-mål ¹	Migrations-mål	Övriga mål
Stockholm											
Inkomna	1 387	71	2 745	795	643	683	82	162	418	20 191	2 449
Avgjorda	1 472	82	1 574	870	637	689	84	177	451	20 576	2 494
Balanserade	971	1	4 648	109	30	62	6	16	39	1 476	529
Göteborg											
Inkomna	903	23	1 426	738	605	901	129	124	536	-	1 839
Avgjorda	883	25	1 145	767	596	861	133	135	537	-	1 648
Balanserade	495	2	598	158	51	134	10	16	76	-	567
Sundsvall											
Inkomna	226	1	733	204	308	357	69	113	200	-	1 402
Avgjorda	184	2	526	178	295	354	65	99	185	-	1 221
Balanserade	259	-	414	52	37	62	10	27	51	-	366
Jönköping											
Inkomna	312	6	714	389	333	522	90	114	264	-	1 334
Avgjorda	354	7	669	433	330	522	88	125	273	-	1 417
Balanserade	230	-	349	73	34	96	13	17	38	-	364

¹ Mängdmål: fastighetstaxering, folkbokföring, kriminalvård, körkort och studiestödmål.



Tabell 2.9

Kammarrätten i Stockholm, migration

Inkomna, avgjorda och balanserade mål, migration åren 2015-2019

	År				
	2015	2016	2017	2018	2019
Inkomna mål					
Avlägsnandemål asyl	5 090	6 375	10 285	12 403	10 531
- varav ensamkommande barn	266	345	481	587	115
- varav efter ny prövning enl 12 kap 19§	76	175	209	226	485
Omedelbar verkställighet	113	68	46	50	40
Uppehållstillstånd, Avlägsnandemål ej asyl, Statusförklaringar	2 648	2 520	4 442	5 381	4 770
-varav uppehållstillstånd	1 708	1 488	2 557	3 438	2 781
- varav avlägsnandemål ej asyl	724	627	888	1 279	1 084
-varav statusförklaringar	216	405	997	664	905
Verkställighetsmål	558	380	611	1 251	1 424
Medborgarskapsmål	160	181	179	162	255
Viseringsmål	458	501	417	478	752
Övriga migrationsmål	890	1 152	1 553	1 953	2 234
Särskilda rättsmedel	87	102	196	241	185
Summa migrationsmål	10 004	11 279	17 729	21 919	20 191

Tabell 2.9 (forts.)
Inkomna, avgjorda och balanserade mål åren 2015-2019


	År				
	2015	2016	2017	2018	2019
Avgjorda mål					
Avlägsnandemål asyl	5 379	5 925	10 149	12 291	10 704
- varav ensamkommande barn	285	324	485	602	127
- varav efter ny prövning enl 12 kap 19§	75	165	216	203	460
Omedelbar verkställighet	107	73	45	50	41
Upphållstillstånd, Avlägsnandemål	2 734	2 428	4 226	5 360	5 004
ej asyl, Statusförklaringar					
- varav uppehållstillstånd	1 743	1 501	2 362	3 379	2 976
- varav avlägsnandemål ej asyl	779	592	855	1 307	1 115
-varav statusförklaringar	212	335	1 009	674	913
Verkställighetsmål	569	373	599	1 207	1 419
Medborgarskapsmål	164	177	196	153	249
Viseringsmål	465	495	411	469	749
Övriga migrationsmål	901	1 111	1 563	1 953	2 224
Särskilda rättsmedel	84	102	183	255	186
Summa migrationsmål	10 403	10 684	17 372	21 738	20 576
Balanserade mål					
Avlägsnandemål asyl	449	897	986	1 100	918
- varav ensamkommande barn	25	46	40	25	13
- varav efter ny prövning enl 12 kap 19§	7	18	11	34	59
Omedelbar verkställighet	7	2	3	3	2
Upphållstillstånd, Avlägsnandemål	249	340	540	556	332
ej asyl, Statusförklaringar					
-varav uppehållstillstånd	156	143	327	383	189
-varav avlägsnandemål ej asyl	69	102	134	105	74
-varav statusförklaringar	24	95	79	68	69
Verkställighetsmål	11	18	29	73	79
Medborgarskapsmål	22	26	8	16	22
Viseringsmål	13	19	24	33	35
Övriga migrationsmål	32	75	57	65	77
Särskilda rättsmedel	10	12	25	12	11
Summa migrationsmål	793	1 389	1 672	1 858	1 476

Tabell 2.10
Kammarrätter¹
Avgjorda mål åren 2015-2019

	År				
	2015	2016	2017	2018	2019
Avgjorda	22 569	22 312	27 373	20 529	22 587
Mål som har beviljats prövningstillstånd	2 404	2 534	6 310	2 069	2 035
Mål som ej har beviljats prövningstillstånd	9 365	9 502	9 723	8 892	10 847
Mål som ej omfattas av prövningstillstånd	10 800	10 276	11 340	9 568	9 705
Andel mål som avgjorts med muntlig förhandling (%)	9	10	8	10	9
Andel avgjorda förtursmål (%) ²	15	16	14	21	21


¹ Exklusive migration.

² Förtursmål: mål enligt Lagen om psykiatrisk tvångsvård (LPT), Lagen om rättspsykiatrisk vård (LRV), Lagen om vård av unga (LVU) samt Lagen om vård av missbrukare (LVM).

 Sveriges officiella statistik

Tabell 2.11
Kammarrätter
Överklagande- och ändringsfrekvens 2015-2019, andel mål som överklagats från förvaltningsrätt till kammarrätt


	År				
	2015	2016	2017	2018	2019
Överklagandefrekvens (%)	22	22	21	21	21
Ändringsfrekvens (%)	16	15	27	13	12
Överklagandefrekvens för migrationsmål (%)	37	36	40	43	31
Ändringsfrekvens för migrationsmål (%)	0,9	0,8	0,9	0,5	0,6

 Sveriges officiella statistik

Tabell 2.12
Kammarrätter
Måluppfyllelse av regeringens verksamhetsmål åren 2017-2019

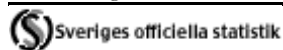
Totalt exkl. förtursmål och migrationsmål 75:e percentilen, Regeringens mål 6 månader

Domstol	2017	2018	2019
Kammarrätten i Göteborg	5,9	5,2	5,4
Kammarrätten i Jönköping	10,6	6,8	5,6
Kammarrätten i Stockholm	24,3	5,5	5,8
Kammarrätten i Sundsvall	5,2	3,9	4,9
Totalt	11,3	5,3	5,4

 Sveriges officiella statistik

Tabell 2.13
Kammarrätten i Stockholm, migration
Måluppfyllelse av regeringens verksamhetsmål, migration åren 2017-2019

90:e percentilen, Regeringens mål 2 månader	2017	2018	2019
Totalt migrationsmål	1,5	1,4	1,6



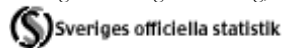
Tabell 2.14
Högsta förvaltningsdomstolen
Inkomna, avgjorda och balanserade mål åren 2015-2019

	År				
	2015	2016	2017	2018	2019
Inkomna mål					
Skattemål	2 006	1 704	1 873	1 232	1 242
Trängselskattmål	26	15	24	19	26
Socialförsäkringsmål	1 097	1 002	927	1 065	1 265
Mål enl. socialtjänstlagen	526	510	481	400	541
Psykiatrimål	279	327	462	531	480
LVU-mål	458	475	572	754	808
LVM-mål	35	34	43	58	71
LOU-mål	206	202	385	328	169
Mängdmål ¹	445	382	479	424	282
Övriga mål	2 297	2 343	2 340	2 141	2 216
Summa totalt	7 375	6 994	7 586	6 952	7 100
Avgjorda mål					
Skattemål	1 874	1 715	1 449	1 756	1 146
Trängselskattmål	26	16	19	21	27
Socialförsäkringsmål	1 101	948	1 045	991	1 442
Mål enl. socialtjänstlagen	566	478	463	419	530
Psykiatrimål	274	318	441	538	461
LVU-mål	424	508	537	745	763
LVM-mål	33	34	43	57	66
LOU-mål	200	151	350	353	238
Mängdmål ¹	567	406	493	410	312
Övriga mål	2 395	2 333	2 326	2 353	2 189
Summa totalt	7 460	6 907	7 166	7 643	7 174

Tabell 2.14 (forts.)
Inkomna, avgjorda och balanserade mål åren 2015-2019

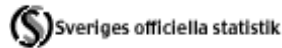
	År				
	2015	2016	2017	2018	2019
Balanserade mål					
Skattemål	489	481	899	378	475
Trängselskattmål	1	-	5	3	2
Socialförsäkringsmål	354	408	290	363	186
Mål enl. socialtjänstlagen	65	97	115	98	108
Psykiatrimål	21	29	50	43	62
LVU-mål	80	47	82	88	133
LVM-mål	3	3	3	4	9
LOU-mål	37	88	123	98	29
Mängdmål ¹	108	84	70	85	54
Övriga mål	753	755	770	551	579
Summa totalt	1 911	1 992	2 407	1 711	1 637

¹ Mängdmål: fastighetstaxering, folkbokföring, kriminalvård, körkort och studiestödmål.



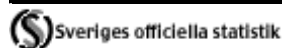
Tabell 2.15
Högsta förvaltningsdomstolen
Avgjorda mål åren 2015-2019

	År				
	2015	2016	2017	2018	2019
Avgjorda	7 460	6 907	7 166	7 643	7 174
Mål som har beviljats prövningstillstånd	92	123	88	82	185
Mål som ej har beviljats prövningstillstånd	6 770	6 243	6 535	7 047	6 484
Mål som ej omfattas av prövningstillstånd	598	541	543	514	505



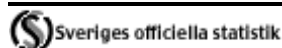
Tabell 2.16
Högsta förvaltningsdomstolen
Överklagandefrekvens 2015-2019, andel mål som överklagats från kamrarrätt till Högsta förvaltningsdomstolen

	År				
	2015	2016	2017	2018	2019
Överklagandefrekvens (%)	33	31	28	34	31



Tabell 2.17
Högsta förvaltningsdomstolen
Måluppfyllelse av domstolens egna satta mål åren 2017-2019

90:e percentilen	Mål	2017	2018	2019
PT beslut	6,0	7,0	7,4	6,2



3. Ärenden vid hyres- och arrendenämnder

Verksamheten vid hyres- och arrendenämnderna

Hyresnämnd kan medla i tvister mellan hyresvärd och hyresgäst eller mellan bostadsrättsförening och bostadsrättsinnehavare om parterna inte själva kan komma överens. Hyresnämnd prövar också vissa hyres- och bostadsrättsfrågor och fattar ett för parterna bindande beslut. Hyresnämnden handlägger också ärenden som rör särskild förvaltning av bostadsfastigheter. Den som köper en hyresfastighet behöver i vissa fall nämndens tillstånd för att köpet ska bli giltigt.

Hyresnämnd består vid handläggningen normalt av tre ledamöter. Ordföranden är jurist och kallas hyresråd. De andra ledamöterna är s.k. intresseledamöter, varav en är väl insatt i fastighetsförvaltning och en är väl insatt i hyresgästers eller bostadsrättsinnehavares förhållanden.


Arrendenämnd har motsvarande uppgifter som hyresnämnd när det är fråga om tillämpning av arrendelagstiftningen. Sammansättningen i arrendenämnd liknar den i hyresnämnd med den skillnaden att intresseledamöterna ska företräda jordägares och arrendatorers intressen.

De flesta av en hyresnämnds beslut kan överklagas till Svea hovrätt. Vissa arrendeärenden kan överklagas till den hovrätt inom vars verksamhetsområde arrendestället är beläget. En del beslut och yttranden kan inte överklagas.

Det finns åtta hyres- och arrendenämnder. Regeringen har satt verksamhetsmål för hyres- och arrendenämnderna samt angett att nämnder i samråd med Domstolsverket sätter sina egna verksamhetsmål. Dessa verksamhetsmål mäts som omloppstid för avgjorda mål. 75 percentilen anger hur lång tid det tar att avgöra 75 % av målen.


Tabell 3.1
Hyres- och arrendenämnder
Inkomna, avgjorda och balanserade ärenden åren 2015-2019

	År				
	2015	2016	2017	2018	2019
Hyres- och arrendenämnder					
Inkomna	33 114	40 046	41 940	41 535	42 185
Avgjorda	32 012	38 049	43 835	40 639	42 349
Balanserade vid utgången av året	7 734	9 662	7 589	8 400	8 081
- varav Arrendenämnder					
Inkomna	2 113	1 541	1 294	1 419	1 866
Avgjorda	1 636	2 352	1 424	1 152	2 017
Balanserade vid utgången av året	1 791	975	842	1 107	691

 Sveriges officiella statistik

Tabell 3.2
Hyresnämnder och arrendenämnder
Avgjorda ärenden efter beskaffenhet åren 2015-2019

	År				
	2015	2016	2017	2018	2019
Hyresnämnder					
Medling eller skiljedom i hyrestvist	658	619	621	664	655
Utan krav på besittningsskydd	19 148	23 566	28 170	27 281	27 971
Förlängning av hyresavtal	2 623	2 521	2 922	2 977	2 864
Åtgärdsföreläggande, förlängd tid för åtgärd	429	374	370	392	360
Ändring av hyresvillkor	447	345	337	283	323
Medling beträffande lokalhyresgästs besittningsskydd	3 948	4 136	4 427	4 255	4 546
Ärenden enligt hyresförhandlingslagen	577	1 314	2 690	377	420
Övriga ärenden	2 553	2 917	2 881	3 258	3 193
Summa totalt	30 383	35 792	42 418	39 487	40 332
Arrendenämnder					
Jordbruksarrende	112	102	83	97	97
Bostadsarrende	911	1 771	892	583	1 191
Övriga ärenden	613	483	449	472	729
Summa totalt	1 636	2 356	1 424	1 152	2 017

 Sveriges officiella statistik

Tabell 3.3
Hyresnämnder och arrendenämnder
Måluppfyllelse av regeringens verksamhetsmål åren 2017-2019

Hyres- och arrendenämnd	2017	2018	2019
Göteborg	11,3	5,7	4,6
Jönköping	9,1	5,3	4,9
Linköping	4,4	3,8	3,1
Malmö	2,8	3,3	3,8
Stockholm	9,3	12,6	13,2
Sundsvall	4,0	8,5	3,3
Umeå	9,1	2,8	4,8
Västerås	4,3	3,7	4,7
Totalt	11,2	6,9	5,1