

## Domstolsstatistik 2020

## Innehåll

Inledning.....	3
Tabellförteckning .....	4
1. Mål och ärenden vid de allmänna domstolarna .....	6
2. Mål vid de allmänna förvaltningsdomstolarna.....	27
3. Ärenden vid hyres- och arrendenämnder.....	46

## Inledning

Officiell statistik ska, enligt lagen (2001:99) om den officiella statistiken, finnas för allmän information, utredningsverksamhet och forskning.

Domstolsverket (DV) ansvarar sedan år 2002 för officiell statistik avseende domstolarnas verksamhet. För åren 1993-2001 producerades domstolsstatistiken av Brottsförebyggande rådet (BRÅ). Dessförinnan ansvarade Statistiska centralbyrån (SCB) för motsvarande statistikuppgifter.

I domstolsstatistiken redovisas statistik över mål och ärenden vid de allmänna domstolarna, allmänna förvaltningsdomstolarna samt hyres- och arrendenämnderna. Sedan år 2004 redovisas vissa statistikuppgifter även för enskilda domstolar.

### Publikationens innehåll

Statistiken i detta dokument är uppdelad i tre olika kapitel. Varje kapitel inleds med en översiktlig beskrivning av verksamheten vid respektive domstolsslag. I kapitel ett redovisas statistik från de allmänna domstolarna, dvs. från tingsrätter, hovrätter och Högsta domstolen.

Statistik från de allmänna förvaltningsdomstolarna, dvs. förvaltningsrätterna, kammarrätterna och Högsta förvaltningsdomstolen presenteras i kapitel två.

I kapitel tre redovisas uppgifter från hyres- och arrendenämnderna.

### Ytterligare rättsstatistik

Utöver den domstolsstatistik som publiceras här finns ytterligare rättsstatistik hos BRÅ, Kriminalvården och SCB.

### Teckenförklaring till tabellerna

- Noll
- .. Ingen uppgift tillgänglig

# Tabellförteckning

## 1. Mål och ärenden vid de allmänna domstolarna

### Tingsrätter

- 1.1 Inkomna, avgjorda och balanserade mål åren 2016-2020
- 1.2 Inkomna, avgjorda och balanserade mål år 2020, enskilda tingsrätter
- 1.3 Konkurser och domstolsärenden åren 2016-2020
- 1.4 Avgjorda tvistemål avseende familjerätt åren 2016-2020
- 1.5 Tvistemål åren 2016-2020
- 1.6 Brottmål åren 2016-2020
- 1.7 Avgjorda mål med huvudförhandling åren 2018-2020
- 1.8 Måluppfyllelse av regeringens verksamhetsmål åren 2018-2020
- 1.9 Omloppstider för ungdomsmål enligt regeringens verksamhetsmål åren 2016-2020

### Hovrätter

- 1.10 Inkomna, avgjorda och balanserade mål åren 2016-2020
- 1.11 Inkomna, avgjorda och balanserade mål år 2020 enskilda hovrätter
- 1.12 Avgjorda mål åren 2016-2020
- 1.13 Ändringsfrekvensen i tvistemål och brottmål år 2020
- 1.14 Överklagandefrekvens 2016-2020, andel mål som överklagats från tingsrätt till hovrätt
- 1.15 Måluppfyllelse av regeringens verksamhetsmål åren 2018-2020
- 1.16 Omloppstider för ungdomsmål enligt regeringens verksamhetsmål åren 2016-2020

### Högsta domstolen

- 1.17 Inkomna, avgjorda och balanserade mål per målkategori åren 2016-2020
- 1.18 Inkomna, avgjorda och balanserade mål åren 2016-2020
- 1.19 Avgjorda mål år 2020
- 1.20 Överklagandefrekvens 2016-2020, andel mål som överklagats från hovrätt till Högsta domstolen
- 1.21 Måluppfyllelse av domstolens egna satta mål åren 2018-2020

## **2. Mål vid de allmänna förvaltningsdomstolarna**

### **Förvaltningsrätter**

- 2.1 Inkomna, avgjorda och balanserade mål åren 2016-2020
- 2.2 Inkomna, avgjorda och balanserade mål år 2020, enskilda förvaltningsrätter
- 2.3 Inkomna, avgjorda och balanserade mål, migration åren 2016-2020
- 2.4 Avgjorda mål åren 2016-2020
- 2.5 Måluppfyllelse av regeringens verksamhetsmål åren 2018-2020
- 2.6 Måluppfyllelse av regeringens verksamhetsmål, migration åren 2018-2020

### **Kammarrätter**

- 2.7 Inkomna, avgjorda och balanserade mål åren 2016-2020
- 2.8 Inkomna, avgjorda och balanserade mål år 2020, enskilda kammarrätter
- 2.9 Inkomna, avgjorda och balanserade mål, migration åren 2016-2020
- 2.10 Avgjorda mål åren 2016-2020
- 2.11 Överklagande- och ändringsfrekvens 2016-2020, andel mål som överklagats från förvaltningsrätt till kammarrätt
- 2.12 Handläggningstid för avlägsnandemål (migration) åren 2018-2020
- 2.13 Måluppfyllelse av regeringens verksamhetsmål åren 2018-2020
- 2.14 Måluppfyllelse av regeringens verksamhetsmål, migration åren 2018-2020

### **Högsta förvaltningsdomstolen**

- 2.15 Inkomna, avgjorda och balanserade mål åren 2016-2020
- 2.16 Avgjorda mål åren 2016-2020
- 2.17 Överklagandefrekvens 2016-2020, andel mål som överklagats från kammarrätt till Högsta förvaltningsdomstolen
- 2.18 Måluppfyllelse av domstolens egna satta mål åren 2018-2020

## **3. Ärenden vid hyres- och arrendenämnder**

- 3.1 Inkomna, avgjorda och balanserade ärenden åren 2016-2020
- 3.2 Avgjorda ärenden efter beskaffenhet åren 2016-2020
- 3.3 Måluppfyllelse av regeringens verksamhetsmål åren 2018-2020

# 1. Mål och ärenden vid de allmänna domstolarna

## De allmänna domstolarnas verksamhet

De allmänna domstolarna utgörs av tingsrätt som första instans, hovrätt som andra instans och Högsta domstolen som högsta instans. Vid ingången av år 2019 fanns det 48 tingsrätter och sex hovrätter.

Regeringen har satt upp verksamhetsmål för tings- och hovrätter samt i regleringsbrevet angett att domstolarna inklusive Högsta domstolen i samråd med Domstolsverket sätter sina egna verksamhetsmål. Dessa verksamhetsmål mäts som omloppstid (handläggningstid) för avgjorda mål. Median anger mittenvärdet för omloppstiden och 75 percentilen anger hur lång tid det tar att avgöra 75 % av målen.

För brottmål på tings- och hovrätt sätter regeringen även mål för omloppstiden för s k ungdomsmål, d v s mål där minst en åtalad person är under 21 år.

## Tingsrätterna

Tingsrätternas huvudsakliga uppgift är att döma i brottmål och tvistemål.

Brott i juridisk mening är ett handlingssätt som är straffbart. De grundläggande reglerna om brott finns samlade i brottsbalken. Där finns t.ex. regler om våldsbrott och stöld. Vissa andra brott behandlas i särskilda lagar, t.ex. narkotikabrott, skattebrott och trafikbrott.

De flesta tvister kan klassificeras som antingen förmögenhetsrättsliga eller familjerättsliga. Förmögenhetsrättsliga tvister grundas ofta på att parterna inte är överens om vad som avtalats, t.ex. i samband med ett köp. Tvisten kan då gälla vilket pris som har avtalats för en vara, vem som är rätt ägare till en sak eller skadeståndsskyldighet. En familjerättslig tvist kan gälla bl.a. äktenskapsskillnad, vårdnad om barn, underhåll till barn och faderskap till barn.

Den 2 maj 2011 bildades Mark- och miljödomstolar vid fem av landets tingsrätter. Dessförinnan fanns särskilda fastighetsdomstolar och miljödomstolar vid vissa tingsrätter. Vid Svea hovrätt har en Mark- och miljööverdomstol inrättats för överprövning av mål från Mark- och miljödomstolarna. Mark- och miljödomstolarna handlägger de mål som tidigare har handlagts i miljödomstol, huvuddelen av de mål och ärenden enligt plan- och bygglagen som har handlagts i förvaltningsrätt och hos regeringen samt huvuddelen av de mål som har handlagts i fastighetsdomstol. Det innebär t.ex. mål om överklagade lantmäteriförrättningar, bygglov, marklov eller detalj- och översiktsplaner enligt plan- och bygglagen, tomträttsmål, mål om expropriationsersättningar, tillståndsärenden om miljöfarlig verksamhet, miljöskadefrågor samt frågor om vattenverksamhet i yt- och grundvatten.

Den svenska domstolsprövningen av immaterialrättsliga, konkurrensrättsliga och marknadsföringsrättsliga mål och ärenden var tidigare uppdelad mellan allmän domstol, allmän förvaltningsdomstol, Patentbesvärsrätten och Marknadsdom-

stolen. Den 1 september 2016 inrättades i stället patent- och marknadsdomstolarna samtidigt som Patentbesvärslagen och Marknadsdomstolen upphörde som myndigheter. Då samlades också i princip all domstolsprövning av mål och ärenden som rör immaterialrätt, marknadsföringsrätt och konkurrensrätt från allmän domstol och förvaltningsdomstol till de nya domstolarna. Patent- och marknadsdomstolen, som är första instans, utgör en del av Stockholms tingsrätt. Patent- och marknadsdomstolens avgöranden kan överklagas till Patent- och marknadsöverdomstolen som är en del av Svea hovrätt.

Vid tingsrätterna handläggs och avgörs också ett antal olika ärenden. Exempelvis kan nämnas utredningsärenden, som till största delen består av överklaganden av utmätningsärenden, skuldsaneringsärenden och konkurser.

### **Målens och ärendenas avgöranden i tingsrätt**

Huvudregeln i brottmål är att rätten ska bestå av en juristdomare och tre nämndemän vid huvudförhandling.

Vid tingsrätterna tjänstgör även tingsnotarier. Notarierna brukar, efter viss tids anställning, regelmässigt förordnas att döma i t.ex. enklare trafikmål.

Vid huvudförhandling i tvistemål är huvudregeln att rätten ska bestå av tre juristdomare. Flera undantag finns från huvudregeln, t.ex. ska rätten i vissa familjerättsliga mål bestå av en juristdomare och tre nämndemän. Vidare gäller att rätten ska bestå av en juristdomare i de fall huvudförhandlingen hålls i förenklad form, när parterna samtycker till det eller målet är av enkel beskaffenhet.

Både tvistemål och brottmål kan i vissa särskilda fall avgöras på handlingarna, dvs. enbart genom att tingsrätten tar del av handlingarna och den skriftliga bevisningen.

I brottmål avgörs de flesta mål efter huvudförhandling, medan mindre än hälften av tvistemålen avgörs efter huvudförhandling.

Tingsrätten prövar även frågor om tvångsmedel i brottmål. Exempel på ett sådant mål är när en åklagare begär att en misstänkt person ska häktas. Vid en häktningsförhandling beslutar domstolen om den misstänkte ska häktas eller försättas på fri fot.

Tingsrätternas avgöranden kan som regel överklagas till hovrätt.

### **Hovrätterna**

Inkomna mål vid hovrätterna klassificeras som tvistemål, brottmål eller övriga mål. Övriga mål utgörs av bl.a. ärenden som överklagats från tingsrätt. Även överklagande av särskilt fattade beslut före eller under rättegången i tingsrätten redovisas i denna målgrupp, t.ex. överklagade häktningsbeslut och begäran om byte av offentlig försvarare.

Utgångspunkten är att det krävs prövningstillstånd för att hovrätten ska pröva tingsrättens dom eller beslut. Prövningstillstånd behövs vid överklagande av en dom eller beslut i tvistemål. I brottmål krävs prövningstillstånd vid överklagande av en dom om den tilltalade endast har dömts till böter, den tilltalade har frikänts och det högsta straff som brottet kan ge är fängelse i sex månader eller överklagandet gäller endast den del av domen som rör skadestånd.

Prövningstillstånd får meddelas endast när hovrätten är tveksam till om tingsrätten dömt rätt, om det behövs för att hovrätten ska kunna bedöma om tingsrätten dömt rätt, om det finns ett prejudikatintresse av att överklagandet prövas av högre rätt eller om det annars finns synnerliga skäl.

### **Målens avgörande i hovrätt**

Vid huvudförhandling i tvistemål är huvudregeln att rätten ska bestå av tre juristdomare. Har målet som prövas avgjorts av tre juristdomare i tingsrätten ska rätten dock bestå av fyra juristdomare. I brottmål är huvudregeln att rätten ska bestå av tre juristdomare och två nämndemän vid huvudförhandlingen.

Majoriteten av tvistemålen avgörs utan huvudförhandling i hovrätten. Av reglerna i rättegångsbalken följer bland annat att ett mål kan avgöras utan huvudförhandling om saken kan utredas tillfredställande och parterna har begärt att målet ska avgöras utan huvudförhandling. Hovrätten kan även avgöra brottmål utan huvudförhandling. Huvuddelen av brottmålen avgörs dock efter en sådan förhandling.

### **Högsta domstolen**

Högsta domstolen (HD) prövar mål som överklagats från någon av de sex hovrätterna. För de flesta mål krävs prövningstillstånd. Huvudregeln är att prövningstillstånd lämnas bara om HD:s dom eller beslut kan få betydelse som prejudikat. Endast ett fåtal procent av de mål som överklagas till Högsta domstolen beviljas prövningstillstånd. Justitieombudsmannen (JO) och Justitiekanslern (JK) har rätt att föra upp ett mål i vilket allmänt åtal förs i HD utan prövningstillstånd.

De flesta målen avgörs på handlingarna, efter en föredragning. Men även muntliga förhandlingar med parterna förekommer.

### **Målens avgöranden i Högsta domstolen**

Målen i HD avgörs av justitieråd. När ett mål ska prövas deltar fem eller maximalt sju justitieråd. Är frågan som ska avgöras av enkel beskaffenhet deltar i vissa fall tre justitieråd. Om resultatet skulle strida mot ett tidigare HD-avgörande får saken hänskjutas till plenum, som består av samtliga justitieråd. Frågor om prövningstillstånd avgörs av ett eller tre justitieråd.



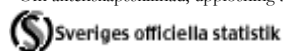
**Tabell 1.1**  
**Tingsrätter**  
**Inkomna, avgjorda och balanserade mål åren 2016-2020**

	År				
	2016	2017	2018	2019	2020
<b>Inkomna mål</b>					
FT-mål <sup>1</sup>	18 982	19 411	20 480	23 211	19 739
Gemensam ansökan <sup>2</sup>	21 486	21 871	21 599	22 461	22 763
Övriga familjemål	18 401	19 859	19 890	18 868	18 268
Övriga tvistemål	22 078	22 513	23 648	25 680	24 597
Summa tvistemål	80 947	83 654	85 617	90 220	85 367
Övriga brottmål	39 762	44 054	47 397	51 243	59 424
Bötesmål	4 536	4 300	5 112	5 400	6 650
Ekonomisk brottslighet	1 489	1 442	1 902	1 874	2 088
Brott mot person	24 285	26 252	28 515	30 762	34 403
Förmögenhetsbrott	13 791	14 440	14 530	15 007	17 356
Summa brottmål	83 863	90 488	97 456	104 286	119 921
Fastighetsmål	1 126	1 124	2 005	1 684	1 641
Miljömål	3 396	2 669	2 836	2 909	2 987
PBL-mål	2 374	2 313	2 312	2 642	2 664
<b>Summa totalt</b>	<b>171 706</b>	<b>180 248</b>	<b>190 226</b>	<b>201 741</b>	<b>212 580</b>
<b>Avgjorda mål</b>					
FT-mål <sup>1</sup>	18 876	19 132	19 397	21 391	21 390
Gemensam ansökan <sup>2</sup>	21 352	21 408	21 438	21 941	22 699
Övriga familjemål	18 132	19 941	19 847	19 232	18 560
Övriga tvistemål	22 139	22 711	23 217	25 476	24 475
Summa tvistemål	80 499	83 192	83 899	88 040	87 124
Övriga brottmål	38 831	42 157	45 743	49 820	57 142
Bötesmål	4 707	4 313	4 867	5 169	6 540
Ekonomisk brottslighet	1 538	1 335	1 667	1 883	1 867
Brott mot person	23 658	24 525	26 510	29 193	33 012
Förmögenhetsbrott	13 603	13 940	14 237	14 487	16 477
Summa brottmål	82 337	86 270	93 024	100 552	115 038
Fastighetsmål	1 137	1 141	1 602	1 850	1 825
Miljömål	3 322	2 911	2 706	2 987	2 879
PBL-mål	2 105	2 392	2 264	2 536	2 636
<b>Summa totalt</b>	<b>169 400</b>	<b>175 906</b>	<b>183 495</b>	<b>195 965</b>	<b>209 502</b>

	År				
	2016	2017	2018	2019	2020
<b>Balanserade mål</b>					
FT-mål <sup>1</sup>	4 663	4 885	5 906	7 645	5 910
Gemensam ansökan <sup>2</sup>	8 535	8 854	8 855	9 220	9 142
Övriga familjemål	10 897	10 968	11 206	10 950	10 772
Övriga tvistemål	10 952	10 805	11 300	11 564	11 731
Summa tvistemål	35 047	35 512	37 267	39 379	37 555
Övriga brottmål	12 580	14 359	15 832	17 120	19 321
Bötesmål	1 268	1 255	1 492	1 707	1 799
Ekonomisk brottslighet	892	999	1 241	1 227	1 448
Brott mot person	10 258	12 044	14 179	15 748	17 115
Förmögenhetsbrott	5 218	5 705	6 029	6 528	7 382
Summa brottmål	30 216	34 362	38 773	42 330	47 065
Fastighetsmål	674	655	1 062	897	714
Miljömål	1 770	1 525	1 672	1 603	1 712
PBL-mål	887	808	857	959	988
<b>Summa totalt</b>	<b>68 594</b>	<b>72 862</b>	<b>79 631</b>	<b>85 168</b>	<b>88 034</b>

<sup>1</sup> Tvistemål där yrkat belopp uppenbart ej överstiger ett halvt prisbasbelopp och där målet alltid avgörs av en ensamdomare.

<sup>2</sup> Om äktenskapsskillnad, upplösning av partnerskap och vård av barn.



**Tabell 1.2a**

**Inkomna, avgjorda och balanserade mål 2020, enskilda tingsrätter**

Tingsrätt		FT-mål	Gemensam ansökan	Övriga familjemål	Övriga tvistemål	Brottmål
Alingsås tingsrätt	Inkomna	128	303	193	208	971
	Avgjorda	119	295	190	178	910
	Balanserade	34	124	136	121	443
Attunda tingsrätt	Inkomna	2 596	1 134	860	1 429	5 483
	Avgjorda	4 173	1 060	891	1 458	5 072
	Balanserade	1 449	605	627	952	2 786
Blekinge tingsrätt	Inkomna	228	321	224	312	1 525
	Avgjorda	231	337	262	314	1 549
	Balanserade	59	136	113	280	497
Borås tingsrätt	Inkomna	321	417	374	430	1 894
	Avgjorda	281	420	374	410	1 720
	Balanserade	99	183	235	212	754
Eksjö tingsrätt	Inkomna	157	229	193	151	1 244
	Avgjorda	150	216	195	144	1 121
	Balanserade	19	94	109	55	460

Tingsrätt		FT-mål	Gemensam ansökan	Övriga fa- miljemål	Övriga tvistemål	Brottmål
Eskilstuna tingsrätt	Inkomna	268	398	351	354	2 092
	Avgjorda	259	395	370	334	1 928
	Balanserade	58	158	182	153	917
Falu tingsrätt	Inkomna	264	468	362	338	2 063
	Avgjorda	252	471	380	349	1 882
	Balanserade	66	187	206	174	1 228
Gotlands tingsrätt	Inkomna	72	88	71	75	776
	Avgjorda	69	89	61	73	788
	Balanserade	23	42	42	41	255
Gällivare tingsrätt	Inkomna	58	68	65	74	456
	Avgjorda	77	60	63	92	442
	Balanserade	9	31	45	34	154
Gävle tingsrätt	Inkomna	262	375	276	317	1 849
	Avgjorda	266	400	299	315	1 717
	Balanserade	76	149	160	119	699
Göteborgs tingsrätt	Inkomna	1 859	1 681	1 607	2 298	8 870
	Avgjorda	2 064	1 675	1 694	2 354	8 992
	Balanserade	593	702	944	995	4 336
Halmstads tingsrätt	Inkomna	192	298	253	320	1 551
	Avgjorda	177	299	234	303	1 448
	Balanserade	45	96	131	130	547
Haparanda tingsrätt	Inkomna	50	55	58	74	440
	Avgjorda	58	50	54	67	406
	Balanserade	4	27	29	32	168
Helsingborgs tingsrätt	Inkomna	638	725	576	869	3 556
	Avgjorda	661	704	593	940	3 332
	Balanserade	136	302	311	310	1 303
Hudiksvalls tingsrätt	Inkomna	132	236	176	169	1 484
	Avgjorda	123	248	167	151	1 352
	Balanserade	34	90	102	79	513
Hässleholms tingsrätt	Inkomna	113	140	120	122	590
	Avgjorda	92	132	94	114	462
	Balanserade	40	61	102	55	257
Jönköpings tingsrätt	Inkomna	311	476	376	403	2 457
	Avgjorda	318	446	352	380	2 390
	Balanserade	70	216	219	220	901
Kalmar tingsrätt	Inkomna	275	476	354	383	2 133
	Avgjorda	278	484	359	382	1 918
	Balanserade	94	181	195	202	1 001

<b>Tingsrätt</b>		<b>FT-mål</b>	<b>Gemensam ansökan</b>	<b>Övriga fa- miljemål</b>	<b>Övriga tvistemål</b>	<b>Brottmål</b>
Kristianstads tingsrätt	Inkomna	180	263	197	205	1 382
	Avgjorda	182	273	220	176	1 276
	Balanserade	44	97	107	105	516
Linköpings tingsrätt	Inkomna	322	488	427	407	2 421
	Avgjorda	295	454	400	398	2 218
	Balanserade	96	222	235	185	1 011
Luleå tingsrätt	Inkomna	242	330	195	241	1 661
	Avgjorda	306	328	198	278	1 562
	Balanserade	54	137	128	110	674
Lunds tingsrätt	Inkomna	487	708	440	604	2 964
	Avgjorda	483	714	484	606	2 863
	Balanserade	112	276	275	270	883
Lycksele tingsrätt	Inkomna	38	42	30	32	348
	Avgjorda	36	47	34	30	304
	Balanserade	2	11	16	11	109
Malmö tingsrätt	Inkomna	875	1 067	870	1 099	6 298
	Avgjorda	897	1 021	971	1 179	5 942
	Balanserade	248	419	488	517	2 847
Mora tingsrätt	Inkomna	94	129	90	102	744
	Avgjorda	92	127	97	118	735
	Balanserade	14	58	47	46	216
Nacka tingsrätt	Inkomna	387	456	282	535	1 927
	Avgjorda	365	470	286	525	2 022
	Balanserade	111	196	209	348	719
Norrköpings tingsrätt	Inkomna	304	390	361	417	1 779
	Avgjorda	314	399	380	390	1 722
	Balanserade	59	159	172	158	738
Norrtälje tingsrätt	Inkomna	150	152	115	152	1 045
	Avgjorda	144	145	109	157	1 011
	Balanserade	34	63	64	89	262
Nyköpings tingsrätt	Inkomna	294	354	332	344	1 984
	Avgjorda	321	346	335	323	2 010
	Balanserade	45	134	151	116	441
Skaraborgs tingsrätt	Inkomna	323	490	385	372	2 432
	Avgjorda	298	469	354	342	2 326
	Balanserade	117	207	257	206	859
Skellefteå tingsrätt	Inkomna	58	121	118	68	651
	Avgjorda	70	133	111	84	638
	Balanserade	12	45	64	29	223

Tingsrätt		FT-mål	Gemensam ansökan	Övriga fa- miljemål	Övriga tvistemål	Brottmål
Solna tingsrätt	Inkomna	1 007	998	953	1 410	5 763
	Avgjorda	1 025	965	922	1 464	5 602
	Balanserade	291	395	612	757	2 066
Stockholms tingsrätt	Inkomna	1 303	1 739	1 090	2 851	9 607
	Avgjorda	1 245	1 763	1 024	3 088	9 990
	Balanserade	239	350	494	1 159	2 363
Sundsvalls tingsrätt	Inkomna	167	273	178	201	1 578
	Avgjorda	154	301	168	208	1 610
	Balanserade	54	105	110	94	781
Södertälje tingsrätt	Inkomna	326	298	266	502	1 676
	Avgjorda	310	286	272	473	1 606
	Balanserade	57	122	148	174	539
Södertörns tingsrätt	Inkomna	1 596	1 648	1 485	2 084	10 292
	Avgjorda	1 479	1 673	1 515	1 982	9 801
	Balanserade	385	646	832	774	3 034
Uddevalla tingsrätt	Inkomna	262	338	243	394	1 423
	Avgjorda	168	322	240	292	1 076
	Balanserade	171	174	187	303	1 135
Umeå tingsrätt	Inkomna	154	257	207	169	1 643
	Avgjorda	194	261	196	177	1 521
	Balanserade	26	101	99	58	479
Uppsala tingsrätt	Inkomna	604	771	627	819	4 438
	Avgjorda	601	787	640	750	4 141
	Balanserade	158	354	402	402	1 971
Varbergs tingsrätt	Inkomna	196	384	204	307	1 487
	Avgjorda	209	385	178	287	1 471
	Balanserade	46	169	137	151	619
Vänersborgs tingsrätt	Inkomna	249	301	283	230	1 529
	Avgjorda	236	295	278	234	1 413
	Balanserade	82	148	187	143	788
Värmlands tingsrätt	Inkomna	348	541	410	423	2 649
	Avgjorda	321	544	395	384	2 506
	Balanserade	100	220	275	226	1 297
Västmanlands tingsrätt	Inkomna	452	638	552	654	3 329
	Avgjorda	466	637	595	636	3 378
	Balanserade	101	253	327	266	1 100
Växjö tingsrätt	Inkomna	269	350	307	333	1 983
	Avgjorda	281	350	334	293	1 947
	Balanserade	50	149	177	134	552
Ystads tingsrätt	Inkomna	327	331	233	332	1 576
	Avgjorda	367	354	228	298	1 461
	Balanserade	88	137	146	204	694

Tingsrätt		FT-mål	Gemen- sam ansö- kan	Övriga familje- mål	Övriga tvistemål	Brottmål
Ångermanlands tings- rätt	Inkomna	151	199	220	152	1 409
	Avgjorda	146	211	216	138	1 325
	Balanserade	41	87	127	91	626
Örebro tingsrätt	Inkomna	447	591	515	560	2 952
	Avgjorda	510	612	572	548	2 693
	Balanserade	120	228	303	295	1 640
Östersunds tingsrätt	Inkomna	203	228	164	272	1 517
	Avgjorda	227	246	176	259	1 439
	Balanserade	45	96	108	146	664

**Tabell 1.2b**  
**Inkomna, avgjorda och balanserade mål 2020,**  
**enskilda mark- och miljödomstolar**

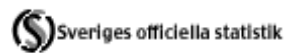
Tingsrätt		Fastighetsmål	Miljö- mål	PBL-mål
Nacka TR	Inkomna	589	1027	1023
	Avgjorda	640	980	1103
	Balanserade	222	466	324
Umeå TR	Inkomna	98	169	83
	Avgjorda	120	138	94
	Balanserade	56	171	30
Vänersborgs TR	Inkomna	442	672	745
	Avgjorda	469	627	594
	Balanserade	181	396	355
Växjö TR	Inkomna	347	878	702
	Avgjorda	392	897	735
	Balanserade	188	496	245
Östersunds TR	Inkomna	165	241	111
	Avgjorda	204	237	110
	Balanserade	67	183	34

**Tabell 1.3**  
**Tingsrätter**  
**Konkurser och domstolsärenden åren 2016-2020**

	År				
	2016	2017	2018	2019	2020
<b>Konkursansökningar</b>					
Inkomna	9 058	9 402	10 730	10 857	9 995
<b>Konkurser</b>					
Avslutade <sup>1</sup>	7 185	6 496	7 271	7 617	8 552
Balanserade <sup>2</sup>	7 501	7 971	8 840	9 230	8 567
<b>Domstolsärenden</b>					
Inkomna	45 473	47 097	49 187	51 778	54 349
Avgjorda	44 993	45 918	48 632	51 083	54 865
Balanserade	10 194	11 342	11 910	12 586	12 113

<sup>1</sup>Konkurser som avslutats på grund av t.ex. avskrivningsbeslut, hävt konkursbeslut eller beslut varigenom utdelning faststälts.

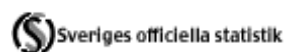
<sup>2</sup>Balanserade konkurser avser öppna ärenden där beslut om försättande i konkurs meddelats. Balansen går inte att sätta i relation till inkomna konkursansökningar eftersom balansen endast avser konkurser som meddelats men ännu inte avslutats.



**Tabell 1.4**  
**Tingsrätter**  
**Avgjorda tvistemål avseende familjerätt åren 2016-2020**

	År				
	2016	2017	2018	2019	2020
Gemensam ansökan om äktenskapsskillnad		21 140			
varav avskrivna	21 105		21 185	21 686	22 486
varav avskrivna mm <sup>1</sup>	1 632	1 581	1 649	1 614	1 833
Talan om äktenskapsskillnad genom stämning	2 950	3 280	3 192	3 326	3 850
varav avskrivna	9 080	9 336	9 329	9 743	9 460
varav avskrivna mm <sup>1</sup>	1 635	1 662	1 701	1 635	1 541
Faderskapsmål	2 682	2 770	2 727	2 745	2 716
varav avskrivna	1 178	1 335	1 460	1 553	1 490
Talan om vårdnad av barn m.m.	88	118	112	124	112
varav avskrivna	6 088	7 359	7 327	6 306	5 988
	873	959	959	900	872

<sup>1</sup>"varav avskrivna mm" är en summering av avgjorda mål med utgång Avskrivet, Avvisat, Förfallit och Överlämnat. Om dessa mål exkluderas från alla avgjorda äktenskapsskillnadsmål speglas mer antalet genomförda skilsmässor.



**Tabell 1.5**  
**Tingsrätter**  
**Tvistemål<sup>1</sup> åren 2016-2020**

	År				
	2016	2017	2018	2019	2020
Andel mål som avgjorts efter förhandling	31%	29%	28%	27%	26%
Andel mål som avgjorts med tre domare	1,4%	1,1%	0,9%	1,1%	0,6%
Andel mål som avgjorts med nämnd	2,7%	2,6%	2,7%	2,7%	2,7%
Andel mål med mer än 6 timmars förhandlingstid <sup>2</sup>	10,5%	10,6%	10,5%	10,9%	10,7%
Andel mål med mer än 12 timmars förhandlingstid <sup>2</sup>	2,7%	2,6%	2,5%	2,8%	2,8%
Genomsnittlig förhandlingstid i mål som avgjorts efter förhandling (timmar/mål)	2,63	2,64	2,60	2,70	2,61
Genomsnittlig förhandlingstid för samtliga mål (timmar/mål)	0,81	0,77	0,73	0,72	0,68
Andel dispositiva tvistemål <sup>3</sup> som avgjorts genom dom	31%	31%	30%	30%	30%
Andel dispositiva tvistemål <sup>3</sup> som avgjorts genom tredskodom <sup>4</sup>	27%	29%	29%	33%	32%
Andel dispositiva tvistemål <sup>3</sup> som avgjorts genom slutligt beslut	42%	40%	40%	37%	39%
- varav avvisade och överlämnade <sup>5</sup>	38%	39%	40%	40%	37%
Andel dispositiva tvistemål <sup>3</sup> som avgjorts på annat sätt	0,0%	0,0%	1,0%	0,0%	0,0%
Andel indispositiva familjemål som avgjorts genom dom	75%	76%	76%	75%	75%
Andel indispositiva familjemål som avgjorts genom slutligt beslut	25%	24%	24%	25%	25%
- varav avvisade och överlämnade <sup>5</sup>	31%	33%	32%	34%	36%
Andel indispositiva familjemål som avgjorts på annat sätt	0,0%	0,0%	0,0%	0,0%	0,1%

<sup>1</sup> Exkl. gemensam ansökan om äktenskapsskillnad, upplösning av partnerskap och vårdnad av barn.

<sup>2</sup> Siffrorna är sedan 2019 års produkt rättade bakåt pga ett tidigare beräkningsfel.

<sup>3</sup> Dispositiva tvistemål är tvistemål där förlikning om saken är tillåten.

<sup>4</sup> Tredskodom är en dom som avkunnas mot den part som efter kallelse till rättegångsförhandling ändå inte infunnit sig till förhandlingen, dvs målet är avgjort i parts frånvaro.

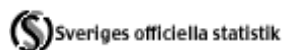
<sup>5</sup> Avvisade tvistemål handlar t.ex om inblandade parter som inte betalat ansökningsavgift och därmed blir mycket snabba att hantera. Överlämnade mål är mål som kommit till fel domstol och därför lämnas över till annan domstol, dessa mål har alltså mycket kort handläggningstid.



**Tabell 1.6**  
**Tingsrätter**  
**Brottmål åren 2016-2020**

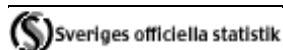
	År				
	2016	2017	2018	2019	2020
Andel avgjorda förtursmål (mål med häktad eller tilltalad under 18 år)	13%	13%	13%	13%	12%
Andel inställda huvudförhandlingar	21,5%	21,5%	21,4%	20,5%	24,1%
Andel mål som avgjorts med nämnd	50,4%	48,5%	47,4%	44,2%	39,3%
Andel mål med fler än en tilltalad som avgjorts genom dom	7,8%	7,5%	6,9%	6,5%	6,1%
Antal tilltalade i mål som avgjorts genom dom (snitt)	1,11	1,10	1,09	1,09	1,08
Andel mål med häktningsförhandling	8,6%	8,6%	8,0%	7,8%	7,0%
Andel mål med mer än 6 timmars förhandlingstid <sup>1</sup>	7,4%	7,2%	6,9%	7,6%	7,6%
Andel mål med mer än 12 timmars förhandlingstid <sup>1</sup>	2,4%	2,3%	2,2%	2,5%	2,5%
Genomsnittlig förhandlingstid i mål som avgjorts efter förhandling (timmar/mål)	2,23	2,12	2,06	2,15	2,15
Genomsnittlig förhandlingstid för samtliga mål (timmar/mål)	1,19	1,09	1,03	1,01	0,92
Andel mål som avgjorts genom dom	66,7%	65,0%	64,0%	61,9%	59,9%
- varav avgjorda med huvudförhandling	73,8%	73,2%	72,4%	70,1%	66,3%
Andel mål som avgjorts genom slutligt beslut	32,3%	34,0%	35,0%	37,2%	39,3%
Andel mål som avgjorts på annat sätt	1,0%	1,0%	1,0%	0,9%	0,8%
Antal mål som avgjorts genom dom	54 926	56 070	59 692	62 255	68 854
- varav avgjorda med huvudförhandling	40 562	41 067	43 229	43 650	45 643
Antal mål som avgjorts genom slutligt beslut	26 589	29 314	32 616	37 428	45 241
Antal mål som avgjorts på annat sätt	822	886	716	869	943

<sup>1</sup> Siffrorna för 2017 är rättade pga beräkningsfel.



**Tabell 1.7**  
**Tingsrätter**  
**Avgjorda mål med huvudförhandling åren 2018-2020**


	År		
	2018	2019	2020
Andel avgjorda mål med huvudförhandling	26%	25%	24%
Antal avgjorda mål med huvudförhandling	48 250	48 915	50 373



**Tabell 1.8**  
**Tingsrätter**  
**Måluppfyllelse av regeringens verksamhetsmål åren 2018-2020**

Domstol	Brottmål exkl. förtursmål 75:e percentilen, regeringens mål 5 månader			Tvistemål totalt exkl. gemensam ansökan om äktenskapsskillnad 75:e percentilen, regeringens mål 7 månader		
	2018	2019	2020	2018	2019	2020
Alingsås	5,1	3,9	4,5	6,0	6,3	7,6
Attunda	5,2	4,1	5,1	6,1	7,4	8,8
Blekinge	2,8	3,3	3,6	4,5	6,7	5,8
Borås	5,1	4,2	3,5	6,2	6,2	5,9
Eksjö	2,7	3,0	3,8	3,0	2,9	3,8
Eskilstuna	3,0	2,8	4	6,9	5,6	6,1
Falun	5,5	5,6	4,4	7,6	7,3	7,1
Gotland	3,8	3,8	4	6,4	6,1	8
Gällivare	3,8	3,5	4,3	7,2	6,5	6,7
Gävle	4,4	4,2	4,6	7,7	7,3	6,9
Göteborg	4,5	5,1	6,7	6,5	7,1	6,9
Halmstad	3,5	4,1	3,8	4,8	6,8	5,5
Haparanda	5,1	4,0	3	7,3	5,9	5,6
Helsingborg	4,3	3,6	4	5,9	6,0	6
Hudiksvall	4,4	4,0	3,4	6,9	7,1	6,3
Hässleholm	4,3	2,9	4	7,0	4,5	5,8
Jönköping	4,5	4,0	4,2	7,1	6,9	7
Kalmar	4,5	4,8	5,2	7,6	7,4	6,9
Kristianstad	4,3	3,2	3,7	5,5	5,7	6,5
Linköping	3,3	3,9	4,3	5,8	5,4	5,7
Luleå	5,8	5,5	5	6,5	7,1	7,8
Lund	3,3	2,9	2,6	5,6	6,7	7
Lycksele	2,0	2,1	1,7	2,2	3,1	2,2
Malmö	4,0	4,0	4,3	7,0	7,5	7,2
Mora	3,5	3,1	2,8	6,6	6,1	7,1
Nacka	4,4	6,5	5	6,4	7,5	8,2
Norrköping	3,4	3,7	5	4,7	5,6	5,9
Norrtälje	3,1	2,3	2,1	5,5	6,7	5,4
Nyköping	3,0	3,0	2,5	4,0	6,0	3,7
Skaraborgs	3,8	3,8	4,4	6,3	6,8	7,7
Skellefteå	4,0	3,1	4	6,6	7,0	8,7
Solna	3,7	3,1	2,6	6,7	6,7	7,3
Stockholm	5,2	4,4	2,7	6,6	6,5	5,7
Sundsvall	5,0	5,3	6,7	6,3	6,4	6,3
Södertälje	3,0	3,4	3,6	4,8	4,9	4,5
Södertörn	3,5	2,9	2,4	5,1	4,6	4,6

Uddevalla	4,6	4,7	4,5	7,6	6,5	8,1
Umeå	2,5	2,3	2,4	4,4	4,2	5
Uppsala	3,9	4,5	4,6	5,8	6,7	7
Varberg	4,3	4,4	5,6	7,1	7,1	7
Vänersborg	5,6	4,5	4,5	7,7	7,0	7,8
Värmland	5,3	4,5	5,5	7,4	6,8	7,9
Västmanland	3,6	3,6	2,8	5,4	5,8	7,3
Växjö	2,7	2,8	2,9	6,8	6,6	5,1
Ystad	4,2	4,0	4,8	5,9	6,0	7,4
Ångermanland	3,9	4,3	5,4	7,1	6,3	7,3
Örebro	4,2	3,8	5	6,7	6,9	8,3
Östersund	4,5	3,8	4,6	4,6	6,1	8
<b>Totalt</b>	<b>4,1</b>	<b>3,9</b>	<b>4</b>	<b>6,2</b>	<b>6,5</b>	<b>7</b>

 Sveriges officiella statistik


**Tabell 1.9**  
**Tingsrätter**  
**Omloppstider för ungdomsmål enligt regeringens verksamhetsmål åren**  
**2016-2020**

		År				
		2016	2017	2018	2019	2020
<b>Totalt</b>	<b>Antal avgjorda ungdomsmål<sup>1</sup></b>	<b>13 503</b>	<b>14 697</b>	<b>14 881</b>	<b>16 042</b>	<b>17 956</b>
	<b>Medianomloppstid (månader)</b>	<b>1,4</b>	<b>1,2</b>	<b>1,3</b>	<b>1,3</b>	<b>1,2</b>
	<b>Omloppstid för 75:e percentilen (månader)<sup>2</sup></b>	<b>2,9</b>	<b>2,6</b>	<b>2,7</b>	<b>2,6</b>	<b>2,5</b>
varav 15-18 år (U18)	Antal avgjorda ungdomsmål <sup>1</sup>	6 839	7 301	6 826	7 103	8 028
	Medianomloppstid (månader)	0,8	0,7	0,8	0,8	0,7
	Omloppstid för 75:e percentilen (månader) <sup>2</sup>	1,8	1,7	1,6	1,6	1,5
varav 18-21 år (U21)	Antal avgjorda ungdomsmål <sup>1</sup>	6 664	7 396	8 055	8 939	9 928
	Medianomloppstid (månader)	2,0	1,9	1,9	1,8	1,6
	Omloppstid för 75:e percentilen (månader) <sup>2</sup>	3,7	3,3	3,4	3,3	3,3

<sup>1</sup>Ungdomsmål: brottmål där personer under 21 år står åtalade

<sup>2</sup>75 percentilen anger hur lång tid det tar att avgöra 75 procent av de inkomna målen

<sup>3</sup>Sedan 2019 används datum för elektronisk stämningssökning som startdatum för brottmål i tingsrätt, tidigare hämtades datumet med viss manuell hantering. Siffrorna bakåt är rättade.

 Sveriges officiella statistik

**Tabell 1.10**  
**Hovrätter**  
**Inkomna, avgjorda och balanserade mål åren 2016-2020**

	År				
	2016	2017	2018	2019	2020
<b>Inkomna mål</b>					
Brottmål	8 690	8 562	9 234	10 087	10 767
Tvistemål	2 653	2 742	2 807	2 891	2 935
Övriga mål	11 843	12 714	13 139	14 502	15 646
Miljömål	871	943	866	1 016	948
Fastighetsmål	273	284	260	350	402
PBL-mål	819	1058	978	1194	1 246
Summa totalt	25 149	26 303	27 284	30 040	31 944
<b>Avgjorda mål</b>					
Brottmål	8 782	8 528	8 811	9 641	9 953
Tvistemål	2 721	2 686	2 855	2 757	2 824
Övriga mål	12 034	12 430	13 380	14 131	15 637
Miljömål	903	887	909	857	1 017
Fastighetsmål	295	259	266	308	359
PBL-mål	793	1010	942	1 061	1 253
Summa totalt	25 528	25 800	27 163	28 755	31 043
<b>Balanserade mål</b>					
Brottmål	2 578	2 604	3 025	3 456	4 258
Tvistemål	757	804	756	884	993
Övriga mål	1 209	1 504	1 274	1 649	1 667
Miljömål	237	296	252	412	343
Fastighetsmål	64	88	83	125	170
PBL-mål	198	248	284	417	410
Summa totalt	5 043	5 544	5 674	6 943	7 841

Tabell 1.11

Inkomna, avgjorda och balanserade mål 2020, enskilda hovrätter

Hovrätt		Brott- mål	Tviste- mål	Övriga mål	Miljö- mål	Fastighets- mål	PBL- mål	Totalt
<b>Göta hovrätt</b>	Inkomna	1 569	448	2 289	-	-	-	<b>4 306</b>
	Avgjorda	1 424	433	2 300	-	-	-	<b>4 157</b>
	Balanserade	586	110	160	-	-	-	<b>856</b>
<b>Hovrätten för Nedre Norrland</b>	Inkomna	641	162	1 029	-	-	-	<b>1 832</b>
	Avgjorda	573	143	957	-	-	-	<b>1 673</b>
	Balanserade	337	81	248	-	-	-	<b>666</b>
<b>Hovrätten för Västra Sverige</b>	Inkomna	2 154	545	2 822	-	-	-	<b>5 521</b>
	Avgjorda	2 002	510	2 845	-	-	-	<b>5 357</b>
	Balanserade	612	130	202	-	-	-	<b>944</b>
<b>Hovrätten för Övre Norrland</b>	Inkomna	526	128	612	-	-	-	<b>1 266</b>
	Avgjorda	545	133	617	-	-	-	<b>1 295</b>
	Balanserade	125	39	86	-	-	-	<b>250</b>
<b>Hovrätten över Skåne och Blekinge</b>	Inkomna	1 598	383	2 152	-	-	-	<b>4 133</b>
	Avgjorda	1 590	383	2 186	-	-	-	<b>4 159</b>
	Balanserade	429	77	101	-	-	-	<b>607</b>
<b>Svea hovrätt</b>	Inkomna	4 279	1 269	6 742	948	402	1 246	<b>14 886</b>
	Avgjorda	3 819	1 222	6 732	1 017	359	1 253	<b>14 402</b>
	Balanserade	2 169	556	870	343	170	410	<b>4 518</b>


**Tabell 1.12**  
**Hovrätter**  
**Avgjorda mål åren 2016-2020**

	År				
	2016	2017	2018	2019	2020
<b>Brottmål</b>					
Andel förtursmål (mål med häktade eller tilltalade under 18 år)	25%	26%	27%	28%	29,7%
Andel mål som avgjorts med nämnd	57,0%	55,9%	53,3%	50,3%	44,7%
Andel mål som avgjorts efter huvudförhandling <sup>1</sup>	64,6%	63,1%	59,8%	56,1%	50,8%
Andel mål som avgjorts genom dom	71%	71%	72%	71%	70,5%
Genomsnittlig förhandlingstid i mål som avgjorts efter förhandling (timmar/mål)	4,64	4,65	4,91	4,36	4,20
Genomsnittlig förhandlingstid för samtliga brottmål (timmar/mål)	2,7	2,6	2,6	2,7	2,9
<b>Tvistemål</b>					
Andel mål som avgjorts med nämnd	4,4%	3,9%	5,0%	3,8%	3,8%
Andel mål som avgjorts efter huvudförhandling <sup>1</sup>	14,2%	12,2%	13,4%	13,5%	11,0%
Andel mål som avgjorts genom dom	23%	21%	23%	19%	18,5%
Genomsnittlig förhandlingstid i mål som avgjorts efter förhandling (timmar/mål)	8,00	7,90	8,02	8,77	6,14
Genomsnittlig förhandlingstid för samtliga tvistemål (timmar/mål)	1,1	1,0	1,1	1,1	0,8
<b>Miljömål</b>					
Andel mål som avgjorts efter huvudförhandling <sup>1</sup>	2,6%	2,0%	2,6%	2,0%	1,2%
<b>Fastighetsmål</b>					
Andel mål som avgjorts efter huvudförhandling <sup>1</sup>	-	-	0,4%	0,6%	-

<sup>1</sup>En ändring av hur detta mått tas fram gjordes för 2019 och siffrorna för tidigare år rättades


**Tabell 1.13**  
**Hovrätter**  
**Ändringsfrekvensen i tvistemål och brottmål 2020**

	Antal avgjorda mål	därav ändrade	
		antal	andel
<b>Brottmål</b>	9 953	3 622	36,4%
<b>Tvistemål</b>	2 824	553	19,6%
<b>Totalt brott- och tvistemål</b>	12 777	4 175	32,7%
<b>Totalt hovrätt</b>	31 043	6 576	21,2%
<b>Dom i brottmål överklagad till hovrätten av</b>			
Åklagare och tilltalad	1 144	606	53,0%
Åklagare	665	439	66,0%
Tiltalad	7 192	2 053	28,5%
Annan	952	524	55,0%
Summa	9 953	3 622	36,4%

 Sveriges officiella statistik


**Tabell 1.14**  
**Hovrätter**  
**Överklagandefrekvens 2016-2020, andel mål som överklagats från tingsrätt till hovrätt**

	År				
	2016	2017	2018	2019	2020
Brottmål	11%	10%	10%	10%	9%
Tvistemål	4%	4%	4%	4%	5%
Brott- och tvistemål	8%	8%	8%	8%	8%
<b>Totalt</b>	<b>15%</b>	<b>15%</b>	<b>15%</b>	<b>15%</b>	<b>15%</b>

 Sveriges officiella statistik

**Tabell 1.15**  
**Hovrätter**  
**Måluppfyllelse av regeringens verksamhetsmål åren 2018-2020**

	Brottmål exkl. förtursmål 75:e percentilen Regeringens mål 5 månader			Tvistemål, fram till PT beslut 75:e percentilen Regeringens mål 2 månader			Tvistemål, där PT beviljats 75:e percentilen Regeringens mål 10 månader		
	2018	2019	2020	2018	2019	2020	2018	2019	2020
<b>Domstol</b>	<b>6,3</b>	<b>6,7</b>	<b>6,9</b>	<b>1,8</b>	<b>1,7</b>	<b>1,7</b>	<b>11,7</b>	<b>11,5</b>	<b>12,6</b>
Göta hovrätt	6,0	6,9	6,9	2,0	1,9	1,8	10,7	9,9	10,2
Hovrätten för Nedre Norrland	7,2	7,9	9,4	3,0	2,3	3,2	13,7	12,7	14,5
Hovrätten för Västra Sverige	4,8	5,9	5	1,9	1,9	1,8	9,2	10,7	9,5
Hovrätten för Övre Norrland	6,1	5,1	5,4	1,4	1,2	1,6	13,7	12,4	10,1
Hovrätten över Skåne och Blekinge	5,3	5,4	5,2	2,2	1,7	1,6	8,4	8,5	8,1
Svea hovrätt	8,6	8,8	9,4	1,4	1,6	1,6	12,7	12,6	15,7


 Sveriges officiella statistik

**Tabell 1.16**  
**Hovrätter**  
**Omloppstider för ungdomsmål enligt regeringens verksamhetsmål åren 2016-2020**

		År				
		2016	2017	2018	2019	2020
<b>Totalt</b>	<b>Antal avgjorda ungdomsmål<sup>1</sup></b>	<b>1 136</b>	<b>1 112</b>	<b>1 156</b>	<b>1 373</b>	<b>1 611</b>
	<b>Medianomloppstid (månader)</b>	<b>1,7</b>	<b>1,5</b>	<b>1,6</b>	<b>1,7</b>	<b>1,6</b>
	<b>Omloppstid för 75:e percentilen (månader)<sup>2</sup></b>	<b>3,8</b>	<b>3,0</b>	<b>3,5</b>	<b>3,7</b>	<b>3,4</b>
varav 15-18 år (U18)	Antal avgjorda ungdomsmål <sup>1</sup>	483	537	540	600	752
	Medianomloppstid (månader)	1,3	1,3	1,3	1,4	1,3
	Omloppstid för 75:e percentilen (månader) <sup>2</sup>	1,7	1,6	1,6	1,8	1,7
varav 18-21 år (U21)	Antal avgjorda ungdomsmål <sup>1</sup>	653	575	616	773	859
	Medianomloppstid (månader)	3,1	2,5	2,7	2,7	2,5
	Omloppstid för 75:e percentilen (månader) <sup>2</sup>	5,2	4,8	5,2	5,4	5,3

<sup>1</sup>Ungdomsmål: brottmål där personer under 21 år står åtalade

<sup>2</sup>75:e percentilen anger hur lång tid det tar att avgöra 75 procent av de inkomna målen

 Sveriges officiella statistik



**Tabell 1.17**  
**Högsta domstolen**  
**Inkomna, avgjorda och balanserade mål per målkategori åren 2016-2020**

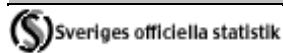
	År				
	2016	2017	2018	2019	2020
<b>Inkomna mål</b>					
Brottmål	1 771	1 759	1 789	2 045	2 236
Tvistemål	347	282	320	277	215
Övriga mål	3 953	3 903	4 099	4 465	4 531
Summa	6 071	5 944	6 208	6 787	6 982

**Avgjorda mål**

Brottmål	1 795	1 773	1 796	2 000	2 156
Tvistemål	369	312	306	298	219
Övriga mål	4 194	3 923	4 216	4 290	4 406
Summa	6 358	6 008	6 318	6 588	6 781

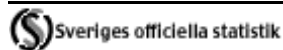
**Balanserade mål**

Brottmål	169	156	147	189	268
Tvistemål	113	83	98	78	74
Övriga mål	551	529	411	576	699
Summa	833	768	656	843	1 041




**Tabell 1.18**  
**Högsta domstolen**  
**Inkomna, avgjorda och balanserade mål åren 2016-2020**

	År				
	2016	2017	2018	2019	2020
Inkomna	6 071	5 944	6 208	6 787	6 982
Avgjorda	6 358	6 008	6 318	6 588	6 781
Mål som har beviljats prövningstillstånd	117	137	143	119	135
Mål som ej har beviljats prövningstillstånd	5 121	4 945	5 350	5 575	5 934
Mål som ej omfattas av prövningstillstånd	1 120	929	825	894	712
Balanserade vid utgången av året	833	768	656	843	1 041




**Tabell 1.19**  
**Högsta domstolen**  
**Avgjorda mål år 2020**

	Brottmål	Tvistemål	Övriga mål	Summa
Mål som har beviljats prövningstillstånd	32	26	77	<b>135</b>
Mål som ej har beviljats prövningstillstånd	2 120	191	3 623	<b>5 934</b>
Mål som ej omfattas av prövningstillstånd	4	2	706	<b>712</b>
<b>Avgjorda mål (totalt)</b>	<b>2 156</b>	<b>219</b>	<b>4 406</b>	<b>6 781</b>

 Sveriges officiella statistik

**Tabell 1.20**  
**Högsta domstolen**  
**Överklagandefrekvens 2016-2020, andel mål som överklagats från hovrätt till Högsta domstolen**


	År				
	2016	2017	2018	2019	2020
Brottmål	20%	21%	20%	21%	22%
Tvistemål	13%	10%	11%	10%	8%
Brott- och tvistemål	18%	18%	18%	19%	19%
<b>Totalt (alla mål)</b>	<b>18%</b>	<b>18%</b>	<b>18%</b>	<b>19%</b>	<b>22%</b>

 Sveriges officiella statistik

**Tabell 1.21**  
**Högsta domstolen**  
**Måluppfyllelse av domstolens egna satta mål åren 2018-2020<sup>1</sup>**

	Median				90 percentilen			
	Mål	Resultat			Mål	Resultat		
		2018	2019	2020		2018	2019	2020
Dispensmål (mål som fått beslut om prövningstillstånd beviljas eller ej)	1,0	0,9	1,0	1,4	3,0	2,5	2,6	2,6
Dispenserade mål (avgjorda mål som fått beviljat prövningstillstånd)	12,0	9,3	8,2	10,8	18,0	13,7	14,7	17,2
Extraordinära mål (avgjorda mål som inte omfattas av prövningstillstånd)	3,0	2,3	1,4	2,2	12,0	9,6	8,0	8,8

<sup>1</sup> Exklusive förtursmål (brottmål med minderåriga och häktade)

 Sveriges officiella statistik

## 2. Mål vid de allmänna förvaltningsdomstolarna

### De allmänna förvaltningsdomstolarnas verksamhet

Allmänna förvaltningsdomstolar handlägger mål som rör tvister mellan enskilda och myndigheter. Organisationen består av en instanskedja med förvaltningsrätt som första domstolsinstans, kammarrätt som andra instans och Högsta förvaltningsdomstolen som högsta instans. Det finns 12 förvaltningsrätter och fyra kammarrätter.

Vid förvaltningsrätterna i Stockholm, Göteborg, Malmö och Luleå finns migrationsdomstolar som prövar utlännings- och medborgarskapsmål som första domstolsinstans. Vid Kammarrätten i Stockholm finns Migrationsöverdomstolen som är högsta instans i utlännings- och medborgarskapsmål.

Regeringen har satt upp verksamhetsmål för förvaltnings- och kammarrätter samt i regleringsbrevet angett att domstolarna inklusive Högsta förvaltningsdomstolen i samråd med Domstolsverket sätter sina egna verksamhetsmål. Dessa verksamhetsmål mäts som omloppstid (handläggningstid) för avgjorda mål. Median anger mittenvärdet för omloppstiden, 75 percentilen anger hur lång tid det tar att avgöra 75 % av målen och 90 percentilen anger hur lång tid det tar att avgöra 90 % av målen.

För verksamhetsmålen på förvaltnings- och kammarrätt exkluderas förtursmål vilka omfattar mål enligt Lagen om psykiatrisk tvångsvård (LPT), Lagen om rättspsykiatrisk vård (LRV), Lagen om vård av unga (LVU) samt Lagen om vård av missbrukare (LVM).

### Förvaltningsrätterna

Förvaltningsrätterna prövar överklaganden av förvaltningsmyndigheters beslut eller beslut som underställts domstolen av en förvaltningsmyndighet. Vid förvaltningsrätterna tjänstgör domare, notarier, föredragande, handläggare och administrativ personal. I förvaltningsrätt medverkar oftast nämndemän i dömandet.

En kategori av mål i förvaltningsrätt är *skattemål*. De kommer till förvaltningsrätt när någon överklagar Skatteverkets beslut. Målen kan gälla t.ex. inkomsttaxering och mervärdesskatt.

Vissa beslut av en kommuns socialnämnd kan överklagas till förvaltningsrätt, t.ex. beslut om försörjningsstöd. Dessa redovisas i det följande som *mål enligt socialtjänstlagen*.

I *socialförsäkringsmål* överprövar förvaltningsrätterna Försäkringskassans beslut om rätt till t.ex. arbetsskadeersättning, sjuk- eller föräldrapenning eller bilstöd till personer som har en funktionsnedsättning.

Även mål enligt lagen med särskilda bestämmelser om vård av unga (LVU) prövas av förvaltningsrätterna. De handlar om frågan om barn eller ungdomar upp till 18 år, eller i vissa fall upp till 20 år, behöver med tvång beredas vård och omvårdnad utanför sitt eget hem.

I mål enligt lagen om vård av missbrukare i vissa fall (LVM) ska förvaltningsrätterna, efter ansökan av socialnämnden, besluta om en missbrukare ska få vård för sitt missbruk, trots att personen själv inte vill ha vård.

Förvaltningsrätterna prövar även frågor om psykiatrisk tvångsvård. I *psykiatrimålen* tar rätten t.ex. ställning till om någon är i behov av psykiatrisk tvångsvård eller om vårdtiden för psykiatrisk tvångsvård ska förlängas eller om rättspsykiatrisk vård ska upphöra. I dessa fall lämnar chefsöverläkaren en ansökan till förvaltningsrätten. Förvaltningsrätten kan även pröva olika frågor efter överklagande av patienten, t.ex. om tvångsvården ska upphöra eller om tillstånd till permission utanför vårdinrättningen ska ges m.m.

*LOU*-mål handlar om offentlig upphandling.

I *migrationsmål* är det till övervägande del Migrationsverkets beslut som överklagas. Målen kan gälla asyl, exempelvis uppehållstillstånd för en flykting, eller svenskt medborgarskap.

Övriga *mål* i förvaltningsrätten kan gälla t.ex. djurskyddslagen, tillstånd att servera alkoholdrycker och laglighetsprövning enligt kommunallagen. Sedan Sveriges medlemskap i EU förekommer också mål med EG-rättslig anknytning. Som exempel kan nämnas mål om vissa stöd till jordbruket.

### **Målen avgöranden i förvaltningsrätt**

I förvaltningsrätten dömer enligt huvudregeln en juristdomare och tre nämndemän. I mål enligt kommunallagen deltar i vissa fall två särskilda ledamöter och i mål om fastighetstaxering kan en värderingsteknisk ledamot delta. Ett stort antal mål avgörs också av en juristdomare.

Vid förvaltningsrätterna tjänstgör även förvaltningsrättsnotarier. Notarierna brukar, efter viss tids tjänstgöring, regelmässigt förordnas att döma i t.ex. enklare körkorts- och biståndsmål.

Handläggningen är som regel skriftlig. Muntlig förhandling får ingå i handläggningen om det kan antas vara till fördel för utredningen eller främja ett snabbt avgörande av målet. Om en enskild part som för talan begär muntlig förhandling ska sådan hållas om det inte är obehövt. I vissa måltyper, t.ex. mål om beredande av vård enligt LVM eller LVU, ska muntlig förhandling hållas om det inte är uppenbart obehövt. Om enskild part begär muntlig förhandling i sådana mål ska muntlig förhandling alltid hållas.

Om man är missnöjd med förvaltningsrättens dom kan den överklagas till kammarrätt.

### **Kammarrätterna**

Kammarrätterna prövar överklagade mål från förvaltningsrätterna.

För många typer av mål gäller att kammarrätten måste meddela prövningstillstånd för att överklagandet ska prövas. Prövningstillstånd får meddelas endast när kammarrätten är tveksam till om förvaltningsrätten dömt rätt, om det behövs för att kammarrätten ska kunna bedöma om förvaltningsrätten har dömt rätt, om det finns ett prejudikatsintresse av att överklagandet prövas av högre rätt eller om det annars finns synnerliga skäl. I fråga om migrationsmål gäller särskilda regler.

Kammarrätterna prövar som första domstolsinstans s.k. *sekretessmål*. Dessa mål gäller frågan om någon har rätt att ta del av en allmän handling.

### **Målens avgöranden i kammarrätt**

I kammarrätt dömer enligt huvudregeln tre juristdomare. I vissa mål deltar dessutom två nämndemän eller två särskilda ledamöter. Fråga om prövningstillstånd avgörs av två juristdomare om de är ense om beslutet, annars av tre juristdomare.

Handläggningen i kammarrätt är som regel skriftlig. Muntlig förhandling får ingå i handläggningen om det kan antas vara till fördel för utredningen eller främja ett snabbt avgörande av målet. Om en enskild part begär muntlig förhandling ska sådan hållas om det inte är obehövt. I vissa måltyper, t.ex. mål om beredande av vård enligt LVM eller LVU, ska muntlig förhandling hållas om det inte är uppenbart obehövt. Om enskild part begär muntlig förhandling i sådana mål ska muntlig förhandling alltid hållas.

### **Högsta förvaltningsdomstolen**

Högsta förvaltningsdomstolen är högsta allmänna förvaltningsdomstol och prövar mål som överklagas från någon av de fyra kammarrätterna. Högsta förvaltningsdomstolen prövar också överklaganden från Skatterättsnämnden och Patentbesvärätten. För de flesta mål krävs prövningstillstånd. Högsta förvaltningsdomstolen meddelar prövningstillstånd bara om avgörandet kan få betydelse som prejudikat, dvs. ge ledning för hur andra liknande fall ska bedömas, eller om det finns synnerliga skäl. Endast ett fåtal procent av de mål som överklagas till Högsta förvaltningsdomstolen beviljas prövningstillstånd. Justitiekanslern (JK) och Riksdagens ombudsmän (JO) behöver inte prövningstillstånd i mål om disciplinansvar eller återkallelse eller begränsning av legitimation för bl.a. läkare eller annan personal inom hälso- och sjukvården. JK behöver inte heller prövningstillstånd i mål enligt kreditupplysningslagen eller inkassolagen.

Högsta förvaltningsdomstolens ledamöter har titeln justitieråd. När ett mål ska prövas i sak deltar i regel fem justitieråd. Mål kan även avgöras av Högsta förvaltningsdomstolen i sin helhet, i s.k. plenum. Frågor om prövningstillstånd avgörs normalt av ett till tre justitieråd.

Handläggningen i Högsta förvaltningsdomstolen är som regel skriftlig. Muntlig förhandling får ingå i handläggningen om det kan antas vara till fördel för utredningen eller främja ett snabbt avgörande av målet.

**Tabell 2.1**  
**Förvaltningsrätter**  
**Inkomna, avgjorda och balanserade mål åren 2016-2020**

	År				
	2016	2017	2018	2019	2020
<b>Inkomna mål</b>					
Skattemål	11 792	10 403	10 686	9 062	7 697
Trängselskattemål	476	456	681	566	328
Socialförsäkringsmål	11 895	18 241	18 636	18 242	17 489
Mål enligt socialtjänstlagen	24 630	26 133	27 950	30 434	33 517
Psykiatrimål	13 987	13 475	14 109	14 511	14 633
LVM-mål	4 490	4 674	4 835	5 280	5 401
LVM-mål	1 402	1 383	1 300	1 285	1 253
LOU-mål	4 188	3 278	2 850	3 111	3 594
Mängdmål <sup>1</sup>	9 095	9 039	9 560	10 273	10 618
Migrationsmål	39 929	53 205	50 771	57 645	70 110
Övriga mål	21 998	22 895	25 476	26 351	27 119
<b>Summa totalt</b>	<b>143 882</b>	<b>163 182</b>	<b>166 854</b>	<b>176 760</b>	<b>191 759</b>
<b>Avgjorda mål</b>					
Skattemål	12 672	10 873	9 873	9 386	8 032
Trängselskattemål	446	434	638	625	352
Socialförsäkringsmål	12 813	12 713	17 347	16 165	18 356
Mål enligt socialtjänstlagen	23 049	24 855	26 968	29 710	34 117
Psykiatrimål	13 881	13 425	14 108	14 561	14 594
LVM-mål	4 400	4 681	4 793	5 212	5 368
LVM-mål	1 391	1 390	1 298	1 280	1 252
LOU-mål	3 716	3 672	2 862	3 024	3 616
Mängdmål <sup>1</sup>	9 981	8 995	9 284	9 908	10 990
Migrationsmål	31 313	44 084	51 267	64 543	70 623
Övriga mål	20 799	21 714	23 410	25 641	28 886
<b>Summa totalt</b>	<b>134 461</b>	<b>146 836</b>	<b>161 848</b>	<b>180 055</b>	<b>196 186</b>
<b>Balanserade mål</b>					
Skattemål	5 571	5 069	5 912	5 622	5 309
Trängselskattemål	66	86	129	70	46
Socialförsäkringsmål	5 904	11 360	12 647	14 711	13 907
Mål enligt socialtjänstlagen	6 540	7 673	8 664	9 389	8 819
Psykiatrimål	359	342	339	283	316
LVM-mål	661	645	687	756	792
LVM-mål	63	50	52	57	58
LOU-mål	1 177	764	760	858	854
Mängdmål <sup>1</sup>	1 877	1 895	2 166	2 519	2 188
Migrationsmål	12 139	21 061	20 835	14 128	13 652
Övriga mål	8 872	10 019	12 094	12 941	11 334
<b>Summa totalt</b>	<b>43 229</b>	<b>58 964</b>	<b>64 285</b>	<b>61 334</b>	<b>57 275</b>

<sup>1</sup> Mängdmål: fastighetstaxering, folkbokföring, kriminalvård, körkort och studiestöds mål

**Tabell 2.2**  
**Inkomna, avgjorda och balanserade mål år 2020, enskilda**  
**förvaltningsrätter**

Förvaltnings- rätt	Målkategori	Inkomna mål	Avgjorda mål	Balanserade mål
Falun	<b>Totalvärden</b>	<b>6 404</b>	<b>6 461</b>	<b>2 534</b>
	Skatt (01,05,06 exkl 0674 och 0676, 08,09,10,11,1930,1937,1942,1945)	554	719	539
	Trängselskatt (0674, 0676)	4	6	2
	SocF (38-59)	925	929	665
	SoL (1801)	1 415	1 396	409
	Psyk. mål (1907,1917,1918,1919)	771	772	18
	LVU (1901)	310	291	61
	LVM (1902)	134	135	4
	LOU (2543,70)	430	387	95
	Mängdmål: Fast.tax, folkbokföring, kriminal- vård, körkort och studiestödsmål (02,2101,1909,1601,1802)	530	523	150
	Övriga mål	1 331	1 303	591
Göteborg	<b>Totalvärden</b>	<b>27 799</b>	<b>28 274</b>	<b>11 555</b>
	Skatt (01,05,06 exkl 0674 och 0676, 08,09,10,11,1930,1937,1942,1945)	981	788	733
	Trängselskatt (0674, 0676)	49	45	9
	SocF (38-59)	2 317	2 164	2 251
	SoL (1801)	4 967	5 320	734
	Psyk. mål (1907,1917,1918,1919)	2 498	2 513	61
	LVU (1901)	908	885	126
	LVM (1902)	210	209	10
	LOU (2543,70)	422	398	71
	Mängdmål: Fast.tax, folkbokföring, kriminal- vård, körkort och studiestödsmål (02,2101,1909,1601,1802)	1 392	1 303	375
	Utlännings- och medborgarskapsmål (60-69, 71)	10 906	11 245	5 843
Övriga mål	3 149	3 404	1 342	
Härnösand	<b>Totalvärden</b>	<b>5 569</b>	<b>7 297</b>	<b>2 589</b>
	Skatt (01,05,06 exkl 0674 och 0676, 08,09,10,11,1930,1937,1942,1945)	213	233	239
	Trängselskatt (0674, 0676)	0	6	0
	SocF (38-59)	818	1 323	749
	SoL (1801)	701	884	173
	Psyk. mål (1907,1917,1918,1919)	975	982	12
	LVU (1901)	186	180	27
	LVM (1902)	76	75	4
	LOU (2543,70)	75	79	13
	Mängdmål: Fast.tax, folkbokföring, kriminal- vård, körkort och studiestödsmål (02,2101,1909,1601,1802)	553	777	85
	Övriga mål	1 972	2 758	1 287

<b>Jönköping</b>	<b>Totalvärden</b>	<b>7 627</b>	<b>7 605</b>	<b>3 075</b>
	Skatt (01,05,06 exkl 0674 och 0676, 08,09,10,11,1930,1937,1942,1945)	299	436	168
	Trängselskatt (0674, 0676)	9	12	2
	SocF (38-59)	1 327	1 140	1 017
	SoL (1801)	2 125	2 101	857
	Psyk. mål (1907,1917,1918,1919)	987	976	30
	LVU (1901)	422	425	70
	LVM (1902)	93	93	3
	LOU (2543,70)	155	160	43
	Mängdmål: Fast.tax, folkbokföring, kriminalvård, körkort och studiestödmål (02,2101,1909,1601,1802)	814	787	229
Övriga mål	1 396	1 475	656	
	<b>Totalvärden</b>	<b>7 600</b>	<b>7 668</b>	<b>2 628</b>
<b>Karlstad</b>	Skatt (01,05,06 exkl 0674 och 0676, 08,09,10,11,1930,1937,1942,1945)	284	327	188
	Trängselskatt (0674, 0676)	7	12	1
	SocF (38-59)	1 025	1 148	556
	SoL (1801)	2 392	2 363	617
	Psyk. mål (1907,1917,1918,1919)	479	476	18
	LVU (1901)	429	429	82
	LVM (1902)	93	95	6
	LOU (2543,70)	196	197	99
	Mängdmål: Fast.tax, folkbokföring, kriminalvård, körkort och studiestödmål (02,2101,1909,1601,1802)	819	834	207
	Övriga mål	1 876	1 787	854
	<b>Totalvärden</b>	<b>11 500</b>	<b>11 346</b>	<b>4 404</b>
<b>Linköping</b>	Skatt (01,05,06 exkl 0674 och 0676, 08,09,10,11,1930,1937,1942,1945)	1 258	1 217	541
	Trängselskatt (0674, 0676)	8	13	0
	SocF (38-59)	1 059	961	1 113
	SoL (1801)	3 731	3 550	950
	Psyk. mål (1907,1917,1918,1919)	1 464	1 458	23
	LVU (1901)	448	448	56
	LVM (1902)	117	113	9
	LOU (2543,70)	267	246	83
	Mängdmål: Fast.tax, folkbokföring, kriminalvård, körkort och studiestödmål (02,2101,1909,1601,1802)	867	927	177
	Övriga mål	2 281	2 413	1 452
	<b>Totalvärden</b>	<b>5 202</b>	<b>5 573</b>	<b>1 464</b>
<b>Luleå</b>	Skatt (01,05,06 exkl 0674 och 0676, 08,09,10,11,1930,1937,1942,1945)	115	142	65
	Trängselskatt (0674, 0676)	0	1	0
	SocF (38-59)	458	581	194
	SoL (1801)	340	334	109



	Psyk. mål (1907,1917,1918,1919)	540	541	4
	LVU (1901)	115	107	20
	LVM (1902)	56	56	1
	LOU (2543,70)	58	55	13
	Mängdmål: Fast.tax, folkbokföring, kriminalvård, körkort och studiestöds mål (02,2101,1909,1601,1802)	348	368	40
	Utlännings- och medborgarskapsmål (60-69, 71)	2 566	2 670	844
	Övriga mål	606	718	174
	<b>Totalvärden</b>	<b>60 286</b>	<b>61 702</b>	<b>10 228</b>
<b>Malmö</b>	Skatt (01,05,06 exkl 0674 och 0676, 08,09,10,11,1930,1937,1942,1945)	981	1 181	525
	Trängselskatt (0674, 0676)	16	16	1
	SocF (38-59)	2 252	2 386	1 855
	SoL (1801)	5 367	5 644	1 214
	Psyk. mål (1907,1917,1918,1919)	1 592	1 582	27
	LVU (1901)	772	764	95
	LVM (1902)	135	138	4
	LOU (2543,70)	892	987	181
	Mängdmål: Fast.tax, folkbokföring, kriminalvård, körkort och studiestöds mål (02,2101,1909,1601,1802)	1 482	1 541	280
	Utlännings- och medborgarskapsmål (60-69, 71)	43 779	44 273	4 762
	Övriga mål	3 018	3 190	1 284
	<b>Totalvärden</b>	<b>41 662</b>	<b>42 131</b>	<b>9 855</b>
	<b>Stockholm</b>	Skatt (01,05,06 exkl 0674 och 0676, 08,09,10,11,1930,1937,1942,1945)	2 181	2 234
Trängselskatt (0674, 0676)		217	214	28
SocF (38-59)		4 419	4 780	2 684
SoL (1801)		7 258	7 533	1 089
Psyk. mål (1907,1917,1918,1919)		2 535	2 534	53
LVU (1901)		924	905	129
LVM (1902)		146	148	5
LOU (2543,70)		535	543	131
Mängdmål: Fast.tax, folkbokföring, kriminalvård, körkort och studiestöds mål (02,2101,1909,1601,1802)		2 139	2 164	191
Utlännings- och medborgarskapsmål (60-69, 71)		12 859	12 435	2 203
Övriga mål		8 449	8 641	1 906
<b>Totalvärden</b>		<b>2 750</b>	<b>3 092</b>	<b>775</b>
<b>Umeå</b>		Skatt (01,05,06 exkl 0674 och 0676, 08,09,10,11,1930,1937,1942,1945)	97	110
	SocF (38-59)	614	778	349
	SoL (1801)	607	607	114
	Psyk. mål (1907,1917,1918,1919)	394	398	4
	LVU (1901)	102	107	11
	LVM (1902)	23	23	1
	LOU (2543,70)	80	89	9

	Mängdmål: Fast.tax, folkbokföring, kriminalvård, körkort och studiestöds mål (02,2101,1909,1601,1802)	263	301	56
	Övriga mål	570	679	179
	<b>Totalvärden</b>	<b>9 352</b>	<b>8 918</b>	<b>5 077</b>
	Skatt (01,05,06 exkl 0674 och 0676, 08,09,10,11,1930,1937,1942,1945)	364	332	568
	Trängselskatt (0674, 0676)	11	17	1
	SocF (38-59)	1 250	1 246	1 464
	SoL (1801)	3 144	2 859	1 620
<b>Uppsala</b>	Psyk. mål (1907,1917,1918,1919)	1 474	1 446	49
	LVU (1901)	456	480	62
	LVM (1902)	90	84	9
	LOU (2543,70)	226	198	71
	Mängdmål: Fast.tax, folkbokföring, kriminalvård, körkort och studiestöds mål (02,2101,1909,1601,1802)	895	920	264
	Övriga mål	1 442	1 336	969
	<b>Totalvärden</b>	<b>6 008</b>	<b>6 119</b>	<b>3 091</b>
	Skatt (01,05,06 exkl 0674 och 0676, 08,09,10,11,1930,1937,1942,1945)	370	313	255
	Trängselskatt (0674, 0676)	7	10	2
	SocF (38-59)	1 025	920	1 010
	SoL (1801)	1 470	1 526	933
<b>Växjö</b>	Psyk. mål (1907,1917,1918,1919)	924	916	17
	LVU (1901)	329	347	53
	LVM (1902)	80	83	2
	LOU (2543,70)	258	277	45
	Mängdmål: Fast.tax, folkbokföring, kriminalvård, körkort och studiestöds mål (02,2101,1909,1601,1802)	516	545	134
	Övriga mål	1 029	1 182	640

**Tabell 2.3**

**Förvaltningsrätter, migration**

**Inkomna, avgjorda och balanserade mål, migration åren 2016-2020**

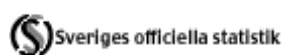
	År				
	2016	2017	2018	2019	2020
<b>Inkomna mål</b>					
Avlägsnandemål asyl	13 478	21 189	16 897	10 879	11 444
- varav ensamkommande barn	724	838	503	152	140
- varav efter ny prövning enl 12 kap 19§	400	271	472	854	968
- varav övriga avlägsnandemål asyl (6001, 6024, 6204)	12 354	20 080	15 922	9 873	10 336
Omedelbar verkställighet	2 976	1 241	1 182	870	815
Uppehållstillstånd, Avlägsnandemål ej asyl, Statusförklaringar	11 672	17 367	16 939	13 087	13 562
-varav uppehållstillstånd	6 401	10 763	12 583	9 188	9 300
- varav avlägsnandemål ej asyl	1 868	3 483	2 720	2 573	3 202
-varav statusförklaringar	3 403	3 121	1 636	1 326	1 060
Verkställighetsmål	900	1 352	2 689	2 738	2 640
Medborgarskapsmål	1 176	1 248	1 258	1 847	2 570
Viseringsmål	5 654	6 103	6 714	9 188	1 864
Övriga migrationsmål	4 072	4 705	5 092	19 036	37 215
<b>Summa migrationsmål</b>	<b>39 928</b>	<b>53 205</b>	<b>50 771</b>	<b>57 645</b>	<b>70 110</b>
<b>Avgjorda mål</b>					
Avlägsnandemål asyl	8 268	14 236	17 423	17 143	12 043
- varav ensamkommande barn	584	740	733	154	142
- varav efter ny prövning enl 12 kap 19§	325	317	357	776	835
- varav övriga avlägsnandemål asyl (6001, 6024, 6204)	7 359	13 179	16 333	16 213	11 066
Omedelbar verkställighet	2 983	1 245	1 196	863	824
Uppehållstillstånd, Avlägsnandemål ej asyl, Statusförklaringar	8 910	15 683	16 851	14 339	12 871
- varav uppehållstillstånd	5 416	9 557	11 899	10 171	8 646
- varav avlägsnandemål ej asyl	1 581	2 404	3 157	2 644	2 948
-varav statusförklaringar	1 913	3 722	1 795	1 524	1 277
Verkställighetsmål	885	1 298	2 658	2 779	2 652
Medborgarskapsmål	1 151	1 173	1 205	1 684	2 515
Viseringsmål	5 413	6 000	6 699	9 244	2 214
Övriga migrationsmål	3 702	4 449	5 235	18 491	37 504
<b>Summa migrationsmål</b>	<b>31 312</b>	<b>44 084</b>	<b>51 267</b>	<b>64 543</b>	<b>70 623</b>
<b>Balanserade mål</b>					
Avlägsnandemål asyl	6 490	13 368	13 029	6 911	6 344
- varav ensamkommande barn	188	271	29	26	23
- varav efter ny prövning enl 12 kap 19§	102	50	169	257	392
- varav övriga avlägsnandemål asyl (6001, 6024, 6204)	6 200	13 047	12 831	6 628	5 929
Omedelbar verkställighet	38	32	19	26	22
Uppehållstillstånd, Avlägsnandemål ej asyl, Statusförklaringar	4 451	6 059	6 216	5 001	5 702
-varav uppehållstillstånd	2 198	3 368	4 101	3 136	3 802
-varav avlägsnandemål ej asyl	617	1 685	1 265	1 211	1 463
-varav statusförklaringar	1 636	1 006	850	654	437
Verkställighetsmål	32	85	116	70	57
Medborgarskapsmål	192	265	318	481	536
Viseringsmål	399	452	465	407	57
Övriga migrationsmål	537	800	672	1 232	934
<b>Summa migrationsmål</b>	<b>12 139</b>	<b>21 061</b>	<b>20 835</b>	<b>14 128</b>	<b>13 652</b>

**Tabell 2.4**  
**Förvaltningsrätter**  
**Avgjorda mål åren 2016-2020**

	År				
	2016	2017	2018	2019	2020
Andel avgjorda förtursmål <sup>1</sup>	19%	19%	18%	18%	17%
Andel mål som avgjorts efter muntlig förhandling <sup>2</sup>	14,5%	14,0%	13,7%	13,5%	11,2%
Andel migrationsmål som avgjorts med muntlig förhandling	8%	10%	11%	9%	4%
Andel mål exkl migrationsmål som avgjorts med muntlig förhandling	17%	16%	16%	16%	15,1%
Andel mål som avgjorts av ensamdomare	63,1%	63,6%	64,4%	68,9%	72,0%
Andel mål som avgjorts med nämnd	36,6%	36,2%	35,4%	31,0%	27,9%
Andel mål som avgjorts i annan sammansättning	0,3%	0,2%	0,2%	0,1%	0,1%
Andel mål som avgjorts genom dom	87,2%	87,1%	86,5%	85,9%	87,9%
Andel mål som avgjorts genom beslut	12,8%	12,9%	13,5%	14,1%	12,1%

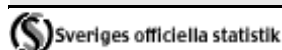
<sup>1</sup>Förtursmål: mål enligt Lagen om psykiatrisk tvångsvård (LPT), Lagen om rättspsykiatrisk vård (LRV), Lagen om vård av unga (LVU) samt Lagen om vård av missbrukare (LVM)

<sup>2</sup>En ändring av hur detta mått tas fram gjordes för 2019 och framåt



**Tabell 2.5**  
**Förvaltningsrätter**  
**Måluppfyllelse av regeringens verksamhetsmål åren 2018-2020**

	Totalt exkl. förtursmål och migrationsmål 75:e percentilen Regeringens mål 6 månader		
	2018	2019	2020
<b>Domstol</b>			
Falun	8,1	8,4	9,5
Göteborg	6,6	7,8	6,8
Härnösand	13,3	13,3	15,1
Jönköping	8,2	8,3	9,3
Karlstad	6,4	7,1	7,3
Linköping	5,9	6,3	7,8
Luleå	5,6	7,3	8,1
Malmö	6,5	7,2	7,7
Stockholm	5,5	5,8	5,2
Umeå	6,6	9,1	7,9
Uppsala	8,7	9,2	10,3
Växjö	8,4	10,8	12,1
<b>Totalt</b>	<b>6,8</b>	<b>7,7</b>	<b>8,1</b>



**Tabell 2.6**  
**Förvaltningsrätter, migration**  
**Måluppfyllelse av regeringens verksamhetsmål, migration åren 2018-2020**

Domstol	Avlägsnandemål, ensamkommande barn			Övriga avlägsnandemål			Verkställighetsmål			Övriga migrationsmål		
	90 percentilen Regeringens mål 2 mån			90 percentilen Regeringens mål 4 mån			90 percentilen Regeringens mål 1 mån			90 percentilen Regeringens mål 5 mån		
	2018	2019	2020	2018	2019	2020	2018	2019	2020	2018	2019	2020
Göteborg	6,3	5,0	4,7	17,2	23,8	27,9	1,5	1,8	1,6	8,9	10,2	16
Luleå	3,7	7,6	4,6	8,4	12,7	11,7	0,7	1,0	0,5	6,5	7,5	7,2
Malmö	5,6	12,7	3,6	12,6	18,1	20,3	0,7	0,7	0,7	9,1	5,8	3
Stockholm	4,3	2,9	4,5	9,6	10,9	5,9	0,9	0,8	0,7	4,6	4,0	2,7
<b>Totalt</b>	<b>5,2</b>	<b>5,0</b>	<b>4,6</b>	<b>13,1</b>	<b>20,8</b>	<b>22,8</b>	<b>1,0</b>	<b>1,0</b>	<b>0,9</b>	<b>8,2</b>	<b>6,7</b>	<b>4,4</b>

**Tabell 2.7**  
**Kammarrätter**  
**Inkomna, avgjorda och balanserade mål åren 2016-2020**

	År				
	2016	2017	2018	2019	2020
<b>Inkomna mål</b>					
Skattemål	4 549	3 432	2 906	2 828	2 521
Trängselskattmål	73	60	76	101	42
Socialförsäkringsmål	4 188	3 096	6 313	5 618	4 904
Mål enl. socialtjänstlagen	2 080	2 146	2 072	2 126	2 353
Psykiatrimål	1 544	1 528	1 744	1 889	2 116
LVU-mål	1 796	1 977	2 259	2 463	2 718
LVM-mål	313	324	349	370	368
LOU-mål	795	925	676	513	778
Mängdmål <sup>1</sup>	1 560	1 268	1 180	1 418	1 616
Migrationsmål	11 279	17 729	21 919	20 191	16 352
Övriga mål	5 904	6 332	6 107	7 024	7 269
<b>Summa totalt</b>	<b>34 081</b>	<b>38 817</b>	<b>45 601</b>	<b>44 541</b>	<b>41 037</b>
<b>Avgjorda mål</b>					
Skattemål	4 830	4 415	3 188	2 893	2 863
Trängselskattmål	59	72	64	116	44
Socialförsäkringsmål	3 276	7 970	3 175	3 914	8 863
Mål enl. socialtjänstlagen	2 178	2 152	1 978	2 248	2 262
Psykiatrimål	1 572	1 532	1 719	1 858	2 081
LVU-mål	1 788	1 958	2 206	2 426	2 598
LVM-mål	309	331	331	370	370
LOU-mål	736	938	742	536	742
Mängdmål <sup>1</sup>	1 386	1 473	1 225	1 446	1 442
Migrationsmål	10 684	17 372	21 738	20 576	16 622
Övriga mål	6 182	6 532	5 901	6 780	7 213
<b>Summa totalt</b>	<b>33 000</b>	<b>44 745</b>	<b>42 267</b>	<b>43 163</b>	<b>45 100</b>
<b>Balanserade mål</b>					
Skattemål	3 293	2 307	2 023	1 955	1 616
Trängselskattmål	17	6	18	3	1
Socialförsäkringsmål	5 794	916	4 308	6 009	2 050
Mål enl. socialtjänstlagen	429	416	511	392	483
Psykiatrimål	100	96	121	152	188
LVU-mål	240	259	314	354	476
LVM-mål	30	23	39	39	38
LOU-mål	178	165	99	76	112
Mängdmål <sup>1</sup>	484	277	233	204	380
Migrationsmål	1 389	1 672	1 858	1 476	1 208
Övriga mål	1 559	1 361	1 574	1 826	1 886
<b>Summa totalt</b>	<b>13 513</b>	<b>7 498</b>	<b>11 098</b>	<b>12 486</b>	<b>8 438</b>

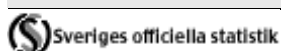
<sup>1</sup> Mängdmål: fastighetstaxering, folkbokföring, kriminalvård, körkort och studiestödmål

Tabell 2.8

Inkomna, avgjorda och balanserade mål år 2020, enskilda kammarrätter

Kammarrätt	Målkategori	Inkomna mål	Avgjorda mål	Balanserade mål
Göteborg	<b>Totalvärden</b>	<b>7 939</b>	<b>8 226</b>	<b>1 825</b>
	Skatt (01,05,06 exkl 0674 och 0676, 08,09,10,11,1930,1937,1942,1945)	701	889	309
	Trängselskatt (0674, 0676)	9	11	0
	SocF (38-59)	1 424	1 586	436
	SoL (1801)	849	818	189
	Psyk. mål (1907,1917,1918,1919)	720	720	52
	LVU (1901)	1 064	1 008	190
	LVM (1902)	133	131	12
	LOU (2543,70)	356	353	19
	Mängdmål: Fast.tax, folkbokföring, kriminalvård, körkort och studiestödsmål (02,2101,1909,1601,1802)	460	475	61
	Övriga mål	2 223	2 235	557
Jönköping	<b>Totalvärden</b>	<b>4 330</b>	<b>4 041</b>	<b>1 506</b>
	Skatt (01,05,06 exkl 0674 och 0676, 08,09,10,11,1930,1937,1942,1945)	374	327	278
	Trängselskatt (0674, 0676)	2	1	1
	SocF (38-59)	762	667	444
	SoL (1801)	439	387	124
	Psyk. mål (1907,1917,1918,1919)	370	361	43
	LVU (1901)	586	554	129
	LVM (1902)	71	71	13
	LOU (2543,70)	114	104	27
	Mängdmål: Fast.tax, folkbokföring, kriminalvård, körkort och studiestödsmål (02,2101,1909,1601,1802)	295	296	37
	Övriga mål	1 317	1 273	410
Stockholm	<b>Totalvärden</b>	<b>24 976</b>	<b>29 227</b>	<b>3 641</b>
	Skatt (01,05,06 exkl 0674 och 0676, 08,09,10,11,1930,1937,1942,1945)	1 151	1 312	810
	Trängselskatt (0674, 0676)	27	28	0
	SocF (38-59)	1 790	5 806	632
	SoL (1801)	823	812	121
	Psyk. mål (1907,1917,1918,1919)	703	691	42
	LVU (1901)	737	703	96
	LVM (1902)	71	76	2
	LOU (2543,70)	188	155	49
	Mängdmål: Fast.tax, folkbokföring, kriminalvård, körkort och studiestödsmål (02,2101,1909,1601,1802)	447	413	73
	Utlännings- och medborgarskapsmål (60-69, 71)	16 352	16 622	1 208
Övriga mål	2 687	2 609	608	

	<b>Totalvärden</b>	<b>3 792</b>	<b>3 606</b>	<b>1 466</b>
Sundsvall	Skatt (01,05,06 exkl 0674 och 0676, 08,09,10,11,1930,1937,1942,1945)	295	335	219
	Trängselskatt (0674, 0676)	4	4	0
	SocF (38-59)	928	804	538
	SoL (1801)	242	245	49
	Psyk. mål (1907,1917,1918,1919)	323	309	51
	LVU (1901)	331	333	61
	LVM (1902)	93	92	11
	LOU (2543,70)	120	130	17
	Mängdmål: Fast.tax, folkbokföring, kriminalvård, körkort och studiestödmål (02,2101,1909,1601,1802)	414	258	209
	Övriga mål	1 042	1 096	311



**Tabell 2.9**  
**Kammarrätten i Stockholm, migration**  
**Inkomna, avgjorda och balanserade mål, migration åren 2016-2020**

	År				
	2016	2017	2018	2019	2020
<b>Inkomna mål</b>					
Avlägsnandemål asyl	6 375	10 285	12 403	10 531	8 358
- varav ensamkommande barn	345	481	587	115	119
- varav efter ny prövning enl 12 kap 19§	175	209	226	485	616
- varav övriga avlägsnandemål asyl (6001, 6024, 6204)	5 855	9 595	11 590	9 931	7 623
Omedelbar verkställighet	68	46	50	40	60
Uppehållstillstånd, Avlägsnandemål ej asyl, Statusförklaringar	2 520	4 442	5 381	4 770	4 081
-varav uppehållstillstånd	1 488	2 557	3 438	2 781	2 527
- varav avlägsnandemål ej asyl	627	888	1 279	1 084	1 084
-varav statusförklaringar	405	997	664	905	470
Verkställighetsmål	380	611	1 251	1 424	1 262
Medborgarskapsmål	181	179	162	255	416
Viseringsmål	501	417	478	752	269
Övriga migrationsmål	1 152	1 553	1 953	2 234	1 763
Särskilda rättsmedel	102	196	241	185	143
<b>Summa migrationsmål</b>	<b>11 279</b>	<b>17 729</b>	<b>21 919</b>	<b>20 191</b>	<b>16 352</b>



**Tabell 2.9 (forts.)**  
**Inkomna, avgjorda och balanserade mål åren 2016-2020**

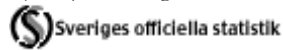
	År				
	2016	2017	2018	2019	2020
<b>Avgjorda mål</b>					
Avlägsnandemål asyl	5 925	10 149	12 291	10 704	8 560
- varav ensamkommande barn	324	485	602	127	123
- varav efter ny prövning enl 12 kap 19§	165	216	203	460	601
- varav övriga avlägsnandemål asyl (6001, 6024, 6204)	5 436	9 448	11 486	10 117	7 836
Omedelbar verkställighet	73	45	50	41	57
Uppehållstillstånd, Avlägsnandemål ej asyl, Statusförklaringar	2 428	4 226	5 360	5 004	4 067
- varav uppehållstillstånd	1 501	2 362	3 379	2 976	2 491
- varav avlägsnandemål ej asyl	592	855	1 307	1 115	1 072
-varav statusförklaringar	335	1 009	674	913	504
Verkställighetsmål	373	599	1 207	1 419	1 290
Medborgarskapsmål	177	196	153	249	398
Viseringsmål	495	411	469	749	297
Övriga migrationsmål	1 111	1 563	1 953	2 224	1 810
Särskilda rättsmedel	102	183	255	186	143
<b>Summa migrationsmål</b>	<b>10 684</b>	<b>17 372</b>	<b>21 738</b>	<b>20 576</b>	<b>16 622</b>
<b>Balanserade mål</b>					
Avlägsnandemål asyl	897	986	1 100	918	712
- varav ensamkommande barn	46	40	25	13	9
- varav efter ny prövning enl 12 kap 19§	18	11	34	59	74
- varav övriga avlägsnandemål asyl (6001, 6024, 6204)	833	935	1 041	846	629
Omedelbar verkställighet	2	3	3	2	5
Uppehållstillstånd, Avlägsnandemål ej asyl, Statusförklaringar	340	540	556	332	348
-varav uppehållstillstånd	143	327	383	189	224
-varav avlägsnandemål ej asyl	102	134	105	74	85
-varav statusförklaringar	95	79	68	69	39
Verkställighetsmål	18	29	73	79	52
Medborgarskapsmål	26	8	16	22	40
Viseringsmål	19	24	33	35	8
Övriga migrationsmål	75	57	65	77	31
Särskilda rättsmedel	12	25	12	11	12
<b>Summa migrationsmål</b>	<b>1 389</b>	<b>1 672</b>	<b>1 858</b>	<b>1 476</b>	<b>1 208</b>

**Tabell 2.10**  
**Kammarrätter<sup>1</sup>**  
**Avgjorda mål åren 2016-2020**

	År				
	2016	2017	2018	2019	2020
<b>Avgjorda (totalt)</b>	<b>22 312</b>	<b>27 373</b>	<b>20 529</b>	<b>22 587</b>	<b>28 478</b>
Mål som har beviljats prövningstillstånd	2 534	6 310	2 069	2 035	2 972
Mål som ej har beviljats prövningstillstånd	9 502	9 723	8 892	10 847	15 755
Mål som ej omfattas av prövningstillstånd	10 276	11 340	9 568	9 705	9 751
Andel mål som avgjorts med muntlig förhandling	10%	8%	10%	9%	7%
Andel avgjorda förtursmål <sup>2</sup>	16%	14%	21%	21%	18%

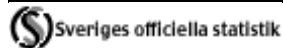
<sup>1</sup> Exklusive migration.

<sup>2</sup>Förtursmål: mål enligt Lagen om psykiatrisk tvångsvård (LPT), Lagen om rättspsykiatrisk vård (LRV), Lagen om vård av unga (LVU) samt Lagen om vård av missbrukare (LVM).




**Tabell 2.11**  
**Kammarrätter**  
**Överklagande- och ändringsfrekvens 2016-2020, andel mål som överklagats från förvaltningsrätt till kammarrätt**

	År				
	2016	2017	2018	2019	2020
Överklagandefrekvens exkl migrationsmål	22%	21%	21%	21%	20%
Ändringsfrekvens exkl migrationsmål	15%	27%	13%	12%	12%
Överklagandefrekvens för migrationsmål	36%	40%	43%	31%	23%
Ändringsfrekvens för migrationsmål	0,8%	0,9%	0,5%	0,6%	0,6%




**Tabell 2.12**  
**Kammarrätten i Stockholm, migration**  
**Handläggningstid för avlägsnandemål åren 2018-2020**

	År		
	2018	2019	2020
Genomsnittlig handläggningstid för avlägsnandemål (månader)	0,9	1,0	1,1

 Sveriges officiella statistik


**Tabell 2.13**  
**Kammarrätter**  
**Måluppfyllelse av regeringens verksamhetsmål åren 2018-2020**

	Totalt exkl. förtursmål och migrationsmål 75:e percentilen, Regeringens mål 6 månader		
	2018	2019	2020
<b>Domstol</b>			
Kammarrätten i Göteborg	5,2	5,4	5,8
Kammarrätten i Jönköping	6,8	5,6	6,2
Kammarrätten i Stockholm	5,5	5,8	16,6
Kammarrätten i Sundsvall	3,9	4,9	6,9
<b>Totalt</b>	<b>5,3</b>	<b>5,4</b>	<b>8,7</b>

 Sveriges officiella statistik

**Tabell 2.14**  
**Kammarrätten i Stockholm, migration**  
**Måluppfyllelse av regeringens verksamhetsmål, migration åren 2018-2020**

90:e percentilen, Regeringens mål 2 månader	2018	2019	2020
Totalt migrationsmål	1,4	1,6	1,8

 Sveriges officiella statistik


**Tabell 2.15**  
**Högsta förvaltningsdomstolen**  
**Inkomna, avgjorda och balanserade mål åren 2016-2020**

	År				
	2016	2017	2018	2019	2020
<b>Inkomna mål</b>					
Skattemål	1 704	1 873	1 232	1 242	1 060
Trängselskattmål	15	24	19	26	11
Socialförsäkringsmål	1 002	927	1 065	1 265	1 392
Mål enl. socialtjänstlagen	510	481	400	541	438
Psykiatrimål	327	462	531	480	598
LVU-mål	475	572	754	808	941
LVM-mål	34	43	58	71	66
LOU-mål	202	385	328	169	257
Mängdmål <sup>1</sup>	382	479	424	282	330
Övriga mål	2 343	2 340	2 141	2 216	2 359
<b>Summa totalt</b>	<b>6 994</b>	<b>7 586</b>	<b>6 952</b>	<b>7 100</b>	<b>7 452</b>
<b>Avgjorda mål</b>					
Skattemål	1 715	1 449	1 756	1 146	1 163
Trängselskattmål	16	19	21	27	13
Socialförsäkringsmål	948	1 045	991	1 442	1 234
Mål enl. socialtjänstlagen	478	463	419	530	456
Psykiatrimål	318	441	538	461	554
LVU-mål	508	537	745	763	918
LVM-mål	34	43	57	66	63
LOU-mål	151	350	353	238	245
Mängdmål <sup>1</sup>	406	493	410	312	320
Övriga mål	2 333	2 326	2 353	2 189	2 238
<b>Summa totalt</b>	<b>6 907</b>	<b>7 166</b>	<b>7 643</b>	<b>7 174</b>	<b>7 204</b>
<b>Balanserade mål</b>					
Skattemål	481	899	378	475	372
Trängselskattmål	-	5	3	2	0
Socialförsäkringsmål	408	290	363	186	344
Mål enl. socialtjänstlagen	97	115	98	108	90
Psykiatrimål	29	50	43	62	106
LVU-mål	47	82	88	133	156
LVM-mål	3	3	4	9	12
LOU-mål	88	123	98	29	41
Mängdmål <sup>1</sup>	84	70	85	54	64
Övriga mål	755	770	551	579	685
<b>Summa totalt</b>	<b>1 992</b>	<b>2 407</b>	<b>1 711</b>	<b>1 637</b>	<b>1 870</b>

<sup>1</sup> Mängdmål: fastighetstaxering, folkbokföring, kriminalvård, körkort och studiestödmål.


**Tabell 2.16**  
**Högsta förvaltningsdomstolen**  
**Avgjorda mål åren 2016-2020**

	År				
	2016	2017	2018	2019	2020
Mål som har beviljats prövningstillstånd	123	88	82	185	92
Mål som ej har beviljats prövningstillstånd	6 243	6 535	7 047	6 484	6 752
Mål som ej omfattas av prövningstillstånd	541	543	514	505	360
<b>Avgjorda (totalt)</b>	<b>6 907</b>	<b>7 166</b>	<b>7 643</b>	<b>7 174</b>	<b>7 204</b>

 Sveriges officiella statistik


**Tabell 2.17**  
**Högsta förvaltningsdomstolen**  
**Överklagandefrekvens 2016-2020, andel mål som överklagats från kam-**  
**marrätt till Högsta förvaltningsdomstolen**

	År				
	2016	2017	2018	2019	2020
Överklagandefrekvens	31%	28%	34%	31%	26%

 Sveriges officiella statistik

**Tabell 2.18**  
**Högsta förvaltningsdomstolen**  
**Måluppfyllelse av domstolens egna satta mål åren 2018-2020**

90:e percentilen	Mål	2018	2019	2020
PT beslut	6,0	7,4	6,2	5

 Sveriges officiella statistik

### 3. Ärenden vid hyres- och arrendenämnder

#### Verksamheten vid hyres- och arrendenämnderna

Hyresnämnd kan medla i tvister mellan hyresvärd och hyresgäst eller mellan bostadsrättsförening och bostadsrättsinnehavare om parterna inte själva kan komma överens. Hyresnämnd prövar också vissa hyres- och bostadsrättsfrågor och fattar ett för parterna bindande beslut. Hyresnämnden handlägger också ärenden som rör särskild förvaltning av bostadsfastigheter. Den som köper en hyresfastighet behöver i vissa fall nämndens tillstånd för att köpet ska bli giltigt.

Hyresnämnd består vid handläggningen normalt av tre ledamöter. Ordföranden är jurist och kallas hyresråd. De andra ledamöterna är s.k. intresseledamöter, varav en är väl insatt i fastighetsförvaltning och en är väl insatt i hyresgästers eller bostadsrättsinnehavares förhållanden.


Arrendenämnd har motsvarande uppgifter som hyresnämnd när det är fråga om tillämpning av arrendelagstiftningen. Sammansättningen i arrendenämnd liknar den i hyresnämnd med den skillnaden att intresseledamöterna ska företräda jordägares och arrendatorers intressen.

De flesta av en hyresnämnds beslut kan överklagas till Svea hovrätt. Vissa arrendeärenden kan överklagas till den hovrätt inom vars verksamhetsområde arrendestället är beläget. En del beslut och yttranden kan inte överklagas.

Det finns åtta hyres- och arrendenämnder. Regeringen har satt verksamhetsmål för hyres- och arrendenämnderna samt angett att nämnder i samråd med Domstolsverket sätter sina egna verksamhetsmål. Dessa verksamhetsmål mäts som omloppstid för avgjorda mål. 75 percentilen anger hur lång tid det tar att avgöra 75 % av målen.


**Tabell 3.1**  
**Hyres- och arrendenämnder**  
**Inkomna, avgjorda och balanserade ärenden åren 2016-2020**

	År				
	2016	2017	2018	2019	2020
<b>Hyres- och arrendenämnder</b>					
Inkomna	40 046	41 940	41 535	42 185	40 259
Avgjorda	38 049	43 835	40 639	42 349	39 861
Balanserade	9 662	7 589	8 400	8 081	8 439
<b>- varav Arrendenämnder</b>					
Inkomna	1 541	1 294	1 419	1 866	1 859
Avgjorda	2 352	1 424	1 152	2 017	1 298
Balanserade	975	842	1 107	691	1 264

 Sveriges officiella statistik

**Tabell 3.2**  
**Hyresnämnder och arrendenämnder**  
**Avgjorda ärenden efter beskaffenhet åren 2016-2020**

	År				
	2016	2017	2018	2019	2020
<b>Hyresnämnder</b>					
Medling eller skiljedom i hyrestvist	619	621	664	655	602
Utan krav på besittningsskydd	23 566	28 170	27 281	27 971	26 520
Förlängning av hyresavtal	2 521	2 922	2 977	2 864	2 982
Åtgärdsföreläggande, förlängd tid för åtgärd	374	370	392	360	344
Ändring av hyresvillkor	345	337	283	323	251
Medling beträffande lokalhyresgästs besittningsskydd	4 136	4 427	4 255	4 546	4 200
Ärenden enligt hyresförhandlingslagen	1 314	2 690	377	420	518
Övriga ärenden	2 917	2 881	3 258	3 193	3 146
<b>Summa totalt</b>	<b>35 792</b>	<b>42 418</b>	<b>39 487</b>	<b>40 332</b>	<b>38 563</b>
<b>Arrendenämnder</b>					
Jordbruksarrende	102	83	97	97	92
Bostadsarrende	1 771	892	583	1 191	559
Övriga arrendeärenden	483	449	472	729	647
<b>Summa totalt</b>	<b>2 356</b>	<b>1 424</b>	<b>1 152</b>	<b>2 017</b>	<b>1 298</b>

 Sveriges officiella statistik

**Tabell 3.3**  
**Hyresnämnder och arrendenämnder**  
**Måluppfyllelse av regeringens verksamhetsmål åren 2018-2020**

75:e percentilen, Regeringens mål 4 månader

Hyres- och arrendenämnd	2018	2019	2020
Göteborg	5,7	4,6	4,2
Jönköping	5,3	4,9	3,6
Linköping	3,8	3,1	2,7
Malmö	3,3	3,8	3,5
Stockholm	12,6	13,2	17,1
Sundsvall	8,5	3,3	2,9
Umeå	2,8	4,8	3,3
Västerås	3,7	4,7	5,8
<b>Totalt</b>	<b>6,9</b>	<b>5,1</b>	<b>6,3</b>