



DOMSTOLSVERKET
SVERIGES DOMSTOLAR

Domstolsstatistik 2022

Innehåll

| | |
|--|-----------|
| Inledning..... | 3 |
| Tabellförteckning | 4 |
| 1. Mål och ärenden vid de allmänna domstolarna..... | 6 |
| 2. Mål vid de allmänna förvaltningsdomstolarna..... | 29 |
| 3. Ärenden vid hyres- och arrendenämnder | 46 |
| Bilaga: Verksamhetsmål - enskilda domstolars resultat | 49 |

Inledning

Officiell statistik ska, enligt lagen (2001:99) om den officiella statistiken, finnas för allmän information, utredningsverksamhet och forskning.

Domstolsverket (DV) ansvarar sedan år 2002 för officiell statistik avseende domstolarnas verksamhet. För åren 1993–2001 producerades domstolsstatistiken av Brottsförebyggande rådet (BRÅ). Dessförinnan ansvarade Statistiska centralbyrån (SCB) för motsvarande statistikuppgifter.

I domstolsstatistiken redovisas statistik över mål och ärenden vid de allmänna domstolarna, allmänna förvaltningsdomstolarna samt hyres- och arrendenämnderna. Sedan år 2004 redovisas vissa statistikuppgifter även för enskilda domstolar.

Publikationens innehåll

Statistiken i detta dokument är uppdelad i tre olika kapitel samt en bilaga. Varje kapitel inleds med en översiktlig beskrivning av verksamheten vid respektive domstolsslag. I kapitel ett redovisas statistik från de allmänna domstolarna, dvs. från tingsrätter, hovrätter och Högsta domstolen.

Statistik från de allmänna förvaltningsdomstolarna, dvs. förvaltningsrätterna, kammarrätterna och Högsta förvaltningsdomstolen presenteras i kapitel två.

I kapitel tre redovisas uppgifter från hyres- och arrendenämnderna.

I bilagan redovisas omloppstider (handläggningstider) för domstolarnas verksamhetsmål.

Ytterligare rättsstatistik

Utöver den domstolsstatistik som publiceras här finns ytterligare rättsstatistik hos BRÅ, Kriminalvården och SCB.

Teckenförklaring till tabellerna

- Noll

Tabellförteckning

1. Mål och ärenden vid de allmänna domstolarna

Tingsrätter

- 1.1 Inkomna, avgjorda och balanserade mål åren 2018–2022
- 1.2 a) Inkomna, avgjorda och balanserade mål år 2022, enskilda tingsrätter
- 1.2 b) Inkomna, avgjorda och balanserade mål 2022, enskilda mark- och miljödomstolar
- 1.2 c) Inkomna, avgjorda och balanserade mål 2020-2022, mark- och miljödomstolar
- 1.2 d) Inkomna, avgjorda och balanserade mål och ärenden 2017-2022, Patent- och marknadsdomstolen
- 1.3 Konkurer och domstolsärenden åren 2018–2022
- 1.4 Tvistemål åren 2018–2022
- 1.5 Avgjorda tvistemål avseende familjerätt åren 2018–2022
- 1.6 Brottmål åren 2018–2022
- 1.7 Avgjorda mål med huvudförhandling åren 2018–2022
- 1.8 Omloppstider för ungdomsmål åren 2018–2022

Hovrätter

- 1.9 Inkomna, avgjorda och balanserade mål åren 2018–2022
- 1.10 a) Inkomna, avgjorda och balanserade mål år 2022 enskilda hovrätter
- 1.10 b) Inkomna, avgjorda och balanserade mål och ärenden 2020-2022, Patent- och marknadsöverdomstolen
- 1.11 Avgjorda mål åren 2018–2022
- 1.12 Ändringsfrekvensen i brottmål och tvistemål år 2022
- 1.13 Överklagandefrekvens 2018–2022, andel mål som överklagats till hovrätt
- 1.14 Omloppstider för ungdomsmål åren 2018–2022

Högsta domstolen

- 1.15 Inkomna, avgjorda och balanserade mål per målkategori åren 2018–2022
- 1.16 Prövningstillstånd för avgjorda mål åren 2018–2022
- 1.17 Prövningstillstånd för avgjorda mål per målkategori år 2022
- 1.18 Överklagandefrekvens 2018–2022, andel mål som överklagats från hovrätt till Högsta domstolen

2. Mål vid de allmänna förvaltningsdomstolarna

Förvaltningsrätter

- 2.1 Inkomna, avgjorda och balanserade mål åren 2018–2022
- 2.2 Inkomna, avgjorda och balanserade mål år 2022, enskilda förvaltningsrätter
- 2.3 Inkomna, avgjorda och balanserade mål, migration åren 2018–2022
- 2.4 Avgjorda mål åren 2018–2022

Kammarrätter

- 2.5 Inkomna, avgjorda och balanserade mål åren 2018–2022
- 2.6 Inkomna, avgjorda och balanserade mål år 2022, enskilda kammarrätter
- 2.7 Inkomna, avgjorda och balanserade mål, migration åren 2018–2022
- 2.8 Avgjorda mål åren 2018–2022
- 2.9 Överklagande- och ändringsfrekvens 2018–2022, andel mål som överklagats från förvaltningsrätt till kammarrätt
- 2.10 Handläggningstid för avlägsnandemål (migration) åren 2019–2022

Högsta förvaltningsdomstolen

- 2.11 Inkomna, avgjorda och balanserade mål åren 2018–2022
- 2.12 Avgjorda mål åren 2018–2022
- 2.13 Överklagandefrekvens 2018–2022, andel mål som överklagats från kam-marrätt till Högsta förvaltningsdomstolen

3. Ärenden vid hyres- och arrendenämnder

- 3.1 Inkomna, avgjorda och balanserade ärenden åren 2018–2022
- 3.2 Inkomna, avgjorda och balanserade ärenden per nämnd 2018–2022
- 3.3 Avgjorda ärenden efter beskaflenhet åren 2018–2022

1. Mål och ärenden vid de allmänna domstolarna

De allmänna domstolarnas verksamhet

De allmänna domstolarna utgörs av tingsrätt som första instans, hovrätt som andra instans och Högsta domstolen som högsta instans. Vid ingången av året fanns det 48 tingsrätter och sex hovrätter.

Målen räknas som inkomna, avgjorda eller balanserade under respektive år. Balanserade mål är öppna mål som domstolen arbetar med.

Regeringen har satt upp verksamhetsmål för tings- och hovrätter samt i regleringsbrevet angett att domstolarna inklusive Högsta domstolen i samråd med Domstolsverket ska sätta sina egna verksamhetsmål. Dessa verksamhetsmål mäts som omloppstid (handläggningstid) för avgjorda mål och mäter 75 percentilen. Det innebär att 75 procent av de avgjorda målen ska ha tagit så lång tid att handlägga eller kortare. Man skalar bort de mål som tagit längst tid att handlägga, motsvarande 25 procent.

För brottmål på tings- och hovrätt har regeringen rapporteringskrav för omloppstiden för s k ungdomsmål, d v s mål där minst en åtalad person är under 21 år. Dessa omloppstider mäts både i 75 percentil samt median (mittenvärdet).

Tingsrätterna

Tingsrätternas huvudsakliga uppgift är att döma i *brottmål* och *tvistemål*.

Brott i juridisk mening är ett handlingssätt som är straffbart. De grundläggande reglerna om brott finns samlade i brottsbalken. Där finns t.ex. regler om våldsbrott och stöld. Vissa andra brott behandlas i särskilda lagar, t.ex. narkotikabrott, skattebrott och trafikbrott. Många brottmål innefattar en stämningsansökan, men på senare år syns en ökning av antal och andel mål utan inkommen stämningsansökan, så kallade förordnandemål. Dessa mål är mindre arbetsbetungande för domstolen än mål med stämning då de enbart innehåller ansökan om förordnande av offentlig försvarare och/eller målsägandebiträde, och de har ofta en positiv påverkan på omloppstiderna.

De flesta tvister kan klassificeras som antingen förmögenhetsrättsliga eller familjerättsliga. Förmögenhetsrättsliga tvister grundas ofta på att parterna inte är överens om vad som avtalats, t.ex. i samband med ett köp. Tvisten kan då gälla vilket pris som har avtalats för en vara, vem som är rätt ägare till en sak eller skadeståndsskyldighet. En familjerättslig tvist kan gälla bl.a. äktenskapsskillnad, vårdnad om barn, underhåll till barn och faderskap till barn.

Vid tingsrätterna finns även Mark- och miljödomstolar, vars uppgift är att handlägga *fastighetsmål*, mål och ärenden enligt *plan- och bygglagen* samt *miljömål*. Det innefattar t.ex. mål om överklagade lantmäteriförrättningar, bygglov, marklov eller detalj- och översiktsplaner enligt plan- och bygglagen, tomträttsmål, mål om expropriationsersättningar, tillståndsärenden om miljöfarlig verksamhet, miljöskadefrågor samt frågor om vattenverksamhet i yt- och grundvatten. Mark- och miljööverdomstolen är belägen vid Svea hovrätt och hanterar överklaganden från mark- och miljödomstolarna.

Den svenska domstolsprövningen av immaterialrättsliga, konkurrensrättsliga och marknadsföringsrättsliga mål och ärenden handläggs av Patent- och marknadsdomstolarna. Patent- och marknadsdomstolen, som är första instans, utgör en del av Stockholms tingsrätt.

Patent- och marknadsdomstolens avgöranden kan överklagas till Patent- och marknadsöverdomstolen som är en del av Svea hovrätt. De handlägger brottmål, tvistemål, övriga mål samt ärenden som rör patent- och marknad.

Vid tingsrätterna handläggs och avgörs också ett antal olika ärenden. Exempelvis kan nämnas *utsökningsärenden*, som till största delen består av överklaganden av utmättningsärenden, *skuldsaneringsärenden* och *konkurser*.

Målens och ärendenas avgöranden i tingsrätt

Huvudregeln i brottmål är att rätten ska bestå av en juristdomare och tre nämndemän vid en huvudförhandling. Vid tingsrätterna tjänstgör även tingsnotarier. Notarierna brukar, efter viss tids anställning, regelmässigt förordnas att döma i t.ex. enklare trafikmål.

Vid huvudförhandling i tvistemål är huvudregeln att rätten ska bestå av tre juristdomare. Flera undantag finns från huvudregeln, t.ex. ska rätten i vissa familjerättsliga mål bestå av en juristdomare och tre nämndemän. Vidare gäller att rätten ska bestå av en juristdomare i de fall huvudförhandlingen hålls i förenklad form, när parterna samtycker till det eller då målet är av enkel beskaffenhet.

Ett mål kan avgöras på olika sätt, exempelvis genom en dom som är ett domstolsavgörande av själva frågan i målet. Målet kan även avgöras genom ett slutligt beslut, genom vilket en domstol avslutar sin behandling av målet utan att meddela dom. Exempel på slutliga beslut är beslut om avskrivning och avvisning av mål. Både tvistemål och brottmål kan i vissa särskilda fall avgöras på handlingarna, dvs. enbart genom att tingsrätten tar del av handlingarna och den skriftliga bevisningen.

I brottmål är det vanligt att målen avgörs efter huvudförhandling, medan det är mindre vanligt att tvistemål avgörs efter huvudförhandling.

Tingsrätten prövar även frågor om tvångsmedel i brottmål. Exempel på ett sådant mål är när en åklagare begär att en misstänkt person ska häktas. Vid en häktningsförhandling beslutar domstolen om den misstänkte ska häktas eller försättas på fri fot.

Tingsrätternas avgöranden kan som regel överklagas till hovrätt.

Hovrätterna

Inkomna mål vid hovrätterna klassificeras som *brottmål*, *tvistemål* eller *övriga mål*. Övriga mål utgörs av bl.a. ärenden som överklagats från tingsrätt, hyres- och arrendenämnd samt patent- och marknadsdomstol. Även överklagande av särskilt fattade beslut före eller under rättegången i tingsrätten redovisas i denna målgrupp, t.ex. överklagade häktningsbeslut och begäran om byte av offentlig försvarare. Vid Svea hovrätt som är Mark- och miljööverdomstol handläggs även överklagade mål rörande *miljö*, *plan- och bygglagen* samt *fastighetsmål*.

Utgångspunkten är att det krävs prövningstillstånd för att hovrätten ska pröva tingsrättens dom eller beslut. Prövningstillstånd behövs vid överklagande av en dom eller beslut i tvistemål. I brottmål krävs prövningstillstånd vid överklagande av en dom om den tilltalade endast har dömts till böter, den tilltalade har frikänts och det högsta straff som brottet kan ge är fängelse i sex månader eller överklagandet gäller endast den del av domen som rör skadestånd.

Prövningstillstånd får meddelas endast när hovrätten är tveksam till om tingsrätten dömt rätt, om det behövs för att hovrätten ska kunna bedöma om tingsrätten dömt rätt, om det finns ett prejudikatintresse av att överklagandet prövas av högre rätt eller om det annars finns synnerliga skäl.

Målen avgörande i hovrätt

Vid huvudförhandling i tvistemål är huvudregeln att rätten ska bestå av tre juristdomare. Har målet som prövas avgjorts av tre juristdomare i tingsrätten ska rätten dock bestå av fyra juristdomare. I brottmål är huvudregeln att rätten ska bestå av tre juristdomare och två nämndemän vid huvudförhandlingen.

Majoriteten av tvistemålen avgörs utan huvudförhandling i hovrätten. Av reglerna i rättegångsbalken följer bland annat att ett mål kan avgöras utan huvudförhandling om saken kan utredas tillfredställande och parterna har begärt att målet ska avgöras utan huvudförhandling. Hovrätten kan även avgöra brottmål utan huvudförhandling, men många brottmål avgörs dock efter en sådan.

Likt vid tingsrätter avgörs målen i hovrätt genom dom eller slutligt beslut.

Högsta domstolen

Högsta domstolen (HD) prövar mål som överklagats från någon av de sex hovrätterna. För de flesta mål krävs prövningstillstånd. Huvudregeln är att prövningstillstånd lämnas bara om HD:s dom eller beslut kan få betydelse som prejudikat. Endast ett fåtal procent av de mål som överklagas till Högsta domstolen beviljas prövningstillstånd. Justitieombudsmannen (JO) och Justitiekanslern (JK) har rätt att föra upp ett mål i vilket allmänt åtal förs i HD utan prövningstillstånd.

HD delar in målen i tre kategorier: *B-mål*, *T-mål* samt *Ö-mål*, dvs. brottmål, tvistemål och övriga mål. Överklagade mål från Mark- och miljööverdomstolen samt Patent- och marknadsöverdomstolen förekommer också i dessa kategorier.

Handläggningen i Högsta domstolen är oftast enbart skriftlig, dvs. någon muntlig förhandling hålls inte. Om det inte hålls någon muntlig förhandling så föredras målet istället för justitieråd av den justitiesekreterare som ansvarar för handläggningen.

HD sätter egna verksamhetsmål för omloppstider i samverkan med Domstolsverket. De mäts i 90:e percentil, vilket innebär att 90 procent av de avgjorda målen har tagit så lång tid att handlägga eller kortare.

Målen avgöranden i Högsta domstolen

Målen i HD avgörs av justitieråd. När ett mål ska prövas deltar fem eller maximalt sju justitieråd. Är frågan som ska avgöras av enkel beskaffenhet deltar i vissa fall tre justitieråd. Om resultatet skulle strida mot ett tidigare HD-avgörande får saken hänskjutas till plenum, som då består av samtliga justitieråd. Frågor om prövningstillstånd avgörs av ett eller tre justitieråd.

Målen avgörs oftast genom slutligt beslut, men även genom dom.

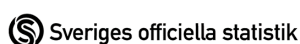
Tabell 1.1
Tingsrätter
Inkomna, avgjorda och balanserade mål åren 2018–2022

| | År | | | | |
|-------------------------------|----------------|----------------|----------------|----------------|----------------|
| | 2018 | 2019 | 2020 | 2021 | 2022 |
| Inkomna mål | | | | | |
| FT-mål ¹ | 20 480 | 23 211 | 19 739 | 19 032 | 17 613 |
| Gemensam ansökan ² | 21 599 | 22 461 | 22 763 | 19 977 | 19 577 |
| Övriga familjemål | 19 890 | 18 868 | 18 268 | 17 259 | 15 684 |
| Övriga tvistemål | 23 648 | 25 680 | 24 597 | 27 890 | 27 437 |
| Summa tvistemål | 85 617 | 90 220 | 85 367 | 84 158 | 80 311 |
| Brottmål | 97 456 | 104 286 | 119 921 | 122 399 | 122 013 |
| Fastighetsmål | 2 005 | 1 684 | 1 641 | 1 458 | 1 387 |
| Miljömål | 2 836 | 2 909 | 2 987 | 3 052 | 3 249 |
| PBL-mål | 2 312 | 2 642 | 2 664 | 2 326 | 2 669 |
| Summa totalt | 190 226 | 201 741 | 212 580 | 213 393 | 209 629 |
| Avgjorda mål | | | | | |
| FT-mål ¹ | 19 397 | 21 391 | 21 390 | 19 952 | 17 080 |
| Gemensam ansökan ² | 21 438 | 21 941 | 22 699 | 21 322 | 19 540 |
| Övriga familjemål | 19 847 | 19 232 | 18 560 | 18 103 | 16 892 |
| Övriga tvistemål | 23 217 | 25 476 | 24 475 | 27 912 | 27 813 |
| Summa tvistemål | 83 899 | 88 040 | 87 124 | 87 289 | 81 325 |
| Brottmål | 93 024 | 100 552 | 115 038 | 121 925 | 122 733 |
| Fastighetsmål | 1 602 | 1 850 | 1 825 | 1 438 | 1 387 |
| Miljömål | 2 706 | 2 987 | 2 879 | 3 032 | 3 222 |
| PBL-mål | 2 264 | 2 536 | 2 636 | 2 399 | 2 607 |
| Summa totalt | 183 495 | 195 965 | 209 502 | 216 083 | 211 274 |

| | År | | | | |
|-------------------------------|---------------|---------------|---------------|---------------|---------------|
| | 2018 | 2019 | 2020 | 2021 | 2022 |
| Balanserade mål | | | | | |
| FT-mål ¹ | 5 906 | 7 645 | 5 910 | 4 895 | 5 365 |
| Gemensam ansökan ² | 8 855 | 9 220 | 9 142 | 7 687 | 7 638 |
| Övriga familjemål | 11 206 | 10 950 | 10 772 | 10 022 | 8 893 |
| Övriga tvistemål | 11 300 | 11 564 | 11 731 | 11 768 | 11 453 |
| Summa tvistemål | 37 267 | 39 379 | 37 555 | 34 372 | 33 349 |
| Brottmål | 38 773 | 42 330 | 47 065 | 47 420 | 46 623 |
| Fastighetsmål | 1 062 | 897 | 714 | 720 | 725 |
| Miljömål | 1 672 | 1 603 | 1 712 | 1 731 | 1 771 |
| PBL-mål | 857 | 959 | 988 | 925 | 989 |
| Summa totalt | 79 631 | 85 168 | 88 034 | 85 168 | 83 457 |

¹ Tvistemål där yrkat belopp uppenbart ej överstiger ett halvt prisbasbelopp och där målet alltid avgörs av en ensamdomare.

² Om äktenskapsskillnad, upplösning av partnerskap och vårdnad av barn (ej tvist)



Tabell 1.2a

Inkomna, avgjorda och balanserade mål 2022, enskilda tingsrätter

| Tingsrätt | | FT-mål ¹ | Gemensam ansökan ² | Övriga familjemål | Övriga tvistemål | Brottmål | Totalt |
|--------------------|-------------|---------------------|-------------------------------|-------------------|------------------|----------|--------|
| Alingsås tingsrätt | Inkomna | 140 | 293 | 162 | 209 | 1 053 | 1 857 |
| | Avgjorda | 165 | 290 | 170 | 241 | 1 057 | 1 923 |
| | Balanserade | 30 | 119 | 110 | 90 | 474 | 823 |
| Attunda tingsrätt | Inkomna | 1 621 | 1 043 | 761 | 1 786 | 4 955 | 10 166 |
| | Avgjorda | 1 587 | 1 081 | 831 | 1 929 | 5 053 | 10 481 |
| | Balanserade | 641 | 489 | 506 | 847 | 2 061 | 4 544 |
| Blekinge tingsrätt | Inkomna | 221 | 265 | 212 | 310 | 1 663 | 2 671 |
| | Avgjorda | 217 | 265 | 224 | 312 | 1 630 | 2 648 |
| | Balanserade | 54 | 97 | 119 | 115 | 670 | 1 055 |
| Borås tingsrätt | Inkomna | 308 | 385 | 327 | 504 | 1 980 | 3 504 |
| | Avgjorda | 290 | 369 | 344 | 444 | 1 999 | 3 446 |
| | Balanserade | 80 | 166 | 189 | 218 | 615 | 1 268 |
| Eksjö tingsrätt | Inkomna | 167 | 191 | 161 | 195 | 1 162 | 1 876 |
| | Avgjorda | 163 | 196 | 179 | 206 | 1 247 | 1 991 |
| | Balanserade | 20 | 73 | 65 | 35 | 326 | 519 |

| Tingsrätt | | FT-mål¹ | Gemensam ansökan² | Övriga familjemål | Övriga tvistemål | Brottmål | Totalt |
|-------------------------|-------------|---------------------------|-------------------------------------|--------------------------|-------------------------|-----------------|---------------|
| Eskilstuna tingsrätt | Inkomna | 215 | 305 | 290 | 461 | 2 014 | 3 285 |
| | Avgjorda | 223 | 306 | 281 | 457 | 2 119 | 3 386 |
| | Balanserade | 51 | 123 | 178 | 173 | 949 | 1 474 |
| Falu tingsrätt | Inkomna | 247 | 378 | 301 | 398 | 2 195 | 3 519 |
| | Avgjorda | 247 | 358 | 323 | 380 | 2 080 | 3 388 |
| | Balanserade | 68 | 140 | 182 | 192 | 1 434 | 2 016 |
| Gotlands tingsrätt | Inkomna | 56 | 70 | 49 | 97 | 810 | 1 082 |
| | Avgjorda | 56 | 68 | 59 | 100 | 795 | 1 078 |
| | Balanserade | 12 | 31 | 26 | 35 | 225 | 329 |
| Gällivare tingsrätt | Inkomna | 38 | 66 | 45 | 71 | 438 | 658 |
| | Avgjorda | 26 | 65 | 52 | 70 | 421 | 634 |
| | Balanserade | 18 | 29 | 28 | 34 | 140 | 249 |
| Gävle tingsrätt | Inkomna | 242 | 338 | 205 | 369 | 2 134 | 3 288 |
| | Avgjorda | 227 | 332 | 250 | 355 | 2 190 | 3 354 |
| | Balanserade | 68 | 140 | 118 | 136 | 648 | 1 110 |
| Göteborgs tingsrätt | Inkomna | 1 745 | 1 451 | 1 284 | 2 184 | 10 158 | 16 822 |
| | Avgjorda | 1 577 | 1 490 | 1 366 | 2 180 | 10 226 | 16 839 |
| | Balanserade | 709 | 540 | 715 | 1 068 | 3 896 | 6 928 |
| Halmstads tingsrätt | Inkomna | 219 | 259 | 188 | 480 | 1 413 | 2 559 |
| | Avgjorda | 229 | 270 | 197 | 460 | 1 395 | 2 551 |
| | Balanserade | 44 | 89 | 106 | 162 | 545 | 946 |
| Haparanda tingsrätt | Inkomna | 39 | 54 | 43 | 63 | 428 | 627 |
| | Avgjorda | 48 | 48 | 50 | 89 | 406 | 641 |
| | Balanserade | 6 | 21 | 28 | 16 | 157 | 228 |
| Helsingborgs tingsrätt | Inkomna | 552 | 604 | 487 | 940 | 3 636 | 6 219 |
| | Avgjorda | 487 | 618 | 510 | 907 | 3 819 | 6 341 |
| | Balanserade | 172 | 216 | 260 | 298 | 1 106 | 2 052 |
| Hudiksvalls tingsrätt | Inkomna | 135 | 206 | 182 | 161 | 1 648 | 2 332 |
| | Avgjorda | 117 | 189 | 181 | 143 | 1 583 | 2 213 |
| | Balanserade | 59 | 98 | 101 | 103 | 593 | 954 |
| Hässleholms tingsrätt | Inkomna | 95 | 102 | 96 | 188 | 594 | 1 075 |
| | Avgjorda | 98 | 122 | 103 | 189 | 549 | 1 061 |
| | Balanserade | 34 | 37 | 65 | 61 | 271 | 468 |
| Jönköpings tingsrätt | Inkomna | 290 | 369 | 337 | 492 | 2 428 | 3 916 |
| | Avgjorda | 307 | 366 | 364 | 483 | 2 570 | 4 090 |
| | Balanserade | 64 | 159 | 159 | 178 | 706 | 1 266 |
| Kalmar tingsrätt | Inkomna | 291 | 385 | 249 | 460 | 2 432 | 3 817 |
| | Avgjorda | 249 | 383 | 275 | 435 | 2 147 | 3 489 |
| | Balanserade | 117 | 156 | 156 | 207 | 1 375 | 2 011 |
| Kristianstads tingsrätt | Inkomna | 205 | 193 | 171 | 305 | 1 376 | 2 250 |
| | Avgjorda | 185 | 214 | 213 | 298 | 1 456 | 2 366 |
| | Balanserade | 70 | 65 | 80 | 107 | 503 | 825 |
| Linköpings tingsrätt | Inkomna | 267 | 405 | 345 | 451 | 2 557 | 4 025 |
| | Avgjorda | 282 | 386 | 393 | 482 | 2 578 | 4 121 |
| | Balanserade | 74 | 171 | 177 | 210 | 1 062 | 1 694 |


| Tingsrätt | | FT-mål ¹ | Gemensam ansökan ² | Övriga familjemål | Övriga tvistemål | Brottmål | Totalt |
|-----------------------|-------------|---------------------|-------------------------------|-------------------|------------------|----------|--------|
| Luleå tingsrätt | Inkomna | 206 | 299 | 184 | 283 | 1 862 | 2 834 |
| | Avgjorda | 213 | 260 | 185 | 246 | 1 885 | 2 789 |
| | Balanserade | 55 | 129 | 121 | 136 | 587 | 1 028 |
| Lunds tingsrätt | Inkomna | 413 | 557 | 432 | 707 | 2 833 | 4 942 |
| | Avgjorda | 396 | 531 | 485 | 684 | 2 985 | 5 081 |
| | Balanserade | 104 | 236 | 231 | 263 | 872 | 1 706 |
| Lycksele tingsrätt | Inkomna | 29 | 35 | 32 | 43 | 385 | 524 |
| | Avgjorda | 34 | 35 | 38 | 49 | 382 | 538 |
| | Balanserade | 3 | 13 | 14 | 14 | 97 | 141 |
| Malmö tingsrätt | Inkomna | 778 | 888 | 835 | 1 205 | 6 486 | 10 192 |
| | Avgjorda | 735 | 877 | 882 | 1 232 | 6 805 | 10 531 |
| | Balanserade | 213 | 336 | 419 | 501 | 2 436 | 3 905 |
| Mora tingsrätt | Inkomna | 67 | 109 | 88 | 87 | 878 | 1 229 |
| | Avgjorda | 83 | 98 | 85 | 105 | 832 | 1 203 |
| | Balanserade | 10 | 37 | 42 | 26 | 294 | 409 |
| Nacka tingsrätt | Inkomna | 331 | 412 | 280 | 538 | 1 690 | 3 251 |
| | Avgjorda | 332 | 405 | 284 | 586 | 1 747 | 3 354 |
| | Balanserade | 90 | 178 | 171 | 233 | 498 | 1 170 |
| Norrköpings tingsrätt | Inkomna | 284 | 317 | 316 | 467 | 1 972 | 3 356 |
| | Avgjorda | 266 | 309 | 309 | 447 | 1 794 | 3 125 |
| | Balanserade | 82 | 146 | 191 | 203 | 797 | 1 419 |
| Norrtälje tingsrätt | Inkomna | 81 | 101 | 112 | 171 | 851 | 1 316 |
| | Avgjorda | 82 | 102 | 117 | 198 | 873 | 1 372 |
| | Balanserade | 22 | 40 | 51 | 68 | 230 | 411 |
| Nyköpings tingsrätt | Inkomna | 307 | 320 | 272 | 346 | 1 872 | 3 117 |
| | Avgjorda | 336 | 307 | 301 | 324 | 1 829 | 3 097 |
| | Balanserade | 28 | 131 | 110 | 91 | 504 | 864 |
| Skaraborgs tingsrätt | Inkomna | 236 | 431 | 304 | 340 | 2 573 | 3 884 |
| | Avgjorda | 227 | 420 | 318 | 372 | 2 562 | 3 899 |
| | Balanserade | 66 | 183 | 194 | 174 | 911 | 1 528 |
| Skellefteå tingsrätt | Inkomna | 60 | 113 | 99 | 85 | 628 | 985 |
| | Avgjorda | 54 | 117 | 104 | 81 | 610 | 966 |
| | Balanserade | 19 | 43 | 47 | 37 | 249 | 395 |
| Solna tingsrätt | Inkomna | 988 | 815 | 825 | 1 649 | 5 269 | 9 546 |
| | Avgjorda | 999 | 807 | 932 | 1 861 | 5 215 | 9 814 |
| | Balanserade | 307 | 307 | 444 | 644 | 1 832 | 3 534 |
| Stockholms tingsrätt | Inkomna | 1 152 | 1 626 | 879 | 2 741 | 9 044 | 15 442 |
| | Avgjorda | 1 120 | 1 606 | 998 | 2 740 | 8 690 | 15 154 |
| | Balanserade | 254 | 276 | 297 | 1 141 | 2 838 | 4 806 |
| Sundsvalls tingsrätt | Inkomna | 181 | 243 | 157 | 199 | 1 807 | 2 587 |
| | Avgjorda | 184 | 236 | 171 | 245 | 1 728 | 2 564 |
| | Balanserade | 45 | 96 | 95 | 86 | 694 | 1 016 |

| Tingsrätt | | FT-mål ¹ | Gemen- sam an- sök ² | Övriga familje- mål | Övriga tvistemål | Brott- mål | Totalt |
|-------------------------|-------------|---------------------|---------------------------------------|---------------------------|---------------------|---------------|--------|
| Södertälje tingsrätt | Inkomna | 328 | 240 | 255 | 561 | 1 732 | 3 116 |
| | Avgjorda | 332 | 254 | 237 | 571 | 1 740 | 3 134 |
| | Balanserade | 61 | 79 | 130 | 144 | 425 | 839 |
| Södertörns tingsrätt | Inkomna | 1 482 | 1 354 | 1 211 | 2 726 | 9 246 | 16 019 |
| | Avgjorda | 1 548 | 1 355 | 1 300 | 2 888 | 9 630 | 16 721 |
| | Balanserade | 317 | 530 | 631 | 729 | 2 449 | 4 656 |
| Uddevalla tingsrätt | Inkomna | 216 | 299 | 225 | 339 | 1 459 | 2 538 |
| | Avgjorda | 237 | 308 | 275 | 312 | 1 283 | 2 415 |
| | Balanserade | 89 | 129 | 142 | 264 | 1 180 | 1 804 |
| Umeå tingsrätt | Inkomna | 140 | 223 | 149 | 208 | 1 728 | 2 448 |
| | Avgjorda | 139 | 226 | 159 | 207 | 1 698 | 2 429 |
| | Balanserade | 25 | 93 | 67 | 71 | 495 | 751 |
| Uppsala tingsrätt | Inkomna | 565 | 737 | 611 | 1 026 | 4 899 | 7 838 |
| | Avgjorda | 551 | 696 | 638 | 1 001 | 4 760 | 7 646 |
| | Balanserade | 179 | 306 | 320 | 390 | 2 277 | 3 472 |
| Varbergs tingsrätt | Inkomna | 178 | 321 | 191 | 327 | 1 343 | 2 360 |
| | Avgjorda | 197 | 331 | 217 | 313 | 1 453 | 2 511 |
| | Balanserade | 46 | 117 | 109 | 174 | 510 | 956 |
| Vänersborgs tingsrätt | Inkomna | 182 | 240 | 224 | 329 | 1 528 | 2 503 |
| | Avgjorda | 162 | 264 | 290 | 286 | 1 562 | 2 564 |
| | Balanserade | 107 | 96 | 156 | 250 | 820 | 1 429 |
| Värmlands tingsrätt | Inkomna | 337 | 478 | 337 | 438 | 3 179 | 4 769 |
| | Avgjorda | 298 | 494 | 356 | 416 | 3 163 | 4 727 |
| | Balanserade | 121 | 187 | 230 | 224 | 1 613 | 2 375 |
| Västmanlands tingsrätt | Inkomna | 407 | 519 | 451 | 704 | 3 308 | 5 389 |
| | Avgjorda | 371 | 532 | 480 | 671 | 3 134 | 5 188 |
| | Balanserade | 133 | 215 | 254 | 265 | 1 350 | 2 217 |
| Växjö tingsrätt | Inkomna | 261 | 324 | 288 | 369 | 2 256 | 3 498 |
| | Avgjorda | 240 | 334 | 301 | 362 | 2 193 | 3 430 |
| | Balanserade | 79 | 145 | 155 | 123 | 563 | 1 065 |
| Ystads tingsrätt | Inkomna | 459 | 342 | 223 | 329 | 1 580 | 2 933 |
| | Avgjorda | 325 | 336 | 222 | 339 | 1 702 | 2 924 |
| | Balanserade | 220 | 127 | 137 | 193 | 638 | 1 315 |
| Ångermanlands tingsrätt | Inkomna | 150 | 174 | 154 | 158 | 1 305 | 1 941 |
| | Avgjorda | 148 | 172 | 182 | 158 | 1 367 | 2 027 |
| | Balanserade | 37 | 81 | 85 | 86 | 560 | 849 |
| Örebro tingsrätt | Inkomna | 469 | 511 | 498 | 697 | 3 438 | 5 613 |
| | Avgjorda | 451 | 540 | 495 | 686 | 4 007 | 6 179 |
| | Balanserade | 124 | 212 | 268 | 279 | 1 323 | 2 206 |

| Tingsrätt | | FT-mål ¹ | Gemensam ansökan ² | Övriga familjemål | Övriga tvistemål | Brottmål | Totalt |
|----------------------|-------------|---------------------|-------------------------------|-------------------|------------------|----------|--------|
| Östersunds tingsrätt | Inkomna | 233 | 187 | 157 | 241 | 1 788 | 2 606 |
| | Avgjorda | 240 | 172 | 166 | 273 | 1 784 | 2 635 |
| | Balanserade | 41 | 82 | 88 | 60 | 698 | 969 |

¹Twistemål där yrkat belopp uppenbart ej överstiger ett halvt prisbasbelopp och där målet alltid avgörs av en ensamdomare.

²Om äktenskapsskillnad, upplösning av partnerskap och vårdnad av barn (ej tvist)

 Sveriges officiella statistik

Tabell 1.2b
Inkomna, avgjorda och balanserade mål 2022,
enskilda mark- och miljödomstolar

| Mark- och miljödomstol | | Fastighetsmål | Miljömål | PBL-mål ¹ | Totalt |
|------------------------|-------------|---------------|----------|----------------------|--------------|
| Nacka tingsrätt | Inkomna | 579 | 1 148 | 940 | 2 667 |
| | Avgjorda | 615 | 1 131 | 915 | 2 661 |
| | Balanserade | 190 | 479 | 315 | 984 |
| Umeå tingsrätt | Inkomna | 97 | 229 | 80 | 406 |
| | Avgjorda | 83 | 186 | 91 | 360 |
| | Balanserade | 65 | 186 | 36 | 287 |
| Vänersborg tingsrätt | Inkomna | 273 | 757 | 746 | 1 776 |
| | Avgjorda | 286 | 762 | 734 | 1 782 |
| | Balanserade | 194 | 430 | 293 | 917 |
| Växjö tingsrätt | Inkomna | 320 | 802 | 784 | 1 906 |
| | Avgjorda | 290 | 857 | 730 | 1 877 |
| | Balanserade | 210 | 438 | 303 | 951 |
| Östersund tingsrätt | Inkomna | 118 | 313 | 119 | 550 |
| | Avgjorda | 113 | 286 | 137 | 536 |
| | Balanserade | 51 | 206 | 36 | 293 |

¹Mål enligt plan- och bygglagen

 Sveriges officiella statistik

Tabell 1.2c
Inkomna, avgjorda och balanserade mål 2022,
mark- och miljödomstolar

| Mark- och miljödomstolar ¹ | 2020 | 2021 | 2022 |
|--|--------------|--------------|--------------|
| Inkomna mål | | | |
| Miljömål | 2 987 | 3 053 | 3 249 |
| - varav Första instans | 734 | 739 | 798 |
| - varav Överklagade | 1 989 | 2 061 | 2 223 |
| - varav El-mål | 28 | 21 | 32 |
| - varav Allmänna vattentjänster | 194 | 185 | 140 |
| - varav Miljöärenden | 42 | 47 | 56 |
| Fastighetsmål | 1 627 | 1 464 | 1 387 |
| - varav Första instans | 255 | 420 | 301 |
| - varav Överklagade | 1 372 | 1 044 | 1 086 |
| PBL-mål ² | 2 675 | 2 328 | 2 669 |
| - varav Första instans | 174 | 130 | 98 |
| - varav Överklagade | 2 501 | 2 198 | 2 571 |
| Summa totalt | 7 289 | 6 845 | 7 305 |
| Avgjorda mål | | | |
| Miljömål | 2 881 | 3 022 | 3 222 |
| - varav Första instans | 706 | 768 | 787 |
| - varav Överklagade | 1 947 | 1 940 | 2 194 |
| - varav El-mål | 27 | 22 | 32 |
| - varav Allmänna vattentjänster | 168 | 242 | 158 |
| - varav Miljöärenden | 33 | 50 | 51 |
| Fastighetsmål | 1 819 | 1 439 | 1 387 |
| - varav Första instans | 231 | 340 | 358 |
| - varav Överklagade | 1 588 | 1 099 | 1 029 |
| PBL-mål ² | 2 643 | 2 399 | 2 607 |
| - varav Första instans | 162 | 142 | 121 |
| - varav Överklagade | 2 481 | 2 257 | 2 486 |
| Summa totalt | 7 343 | 6 860 | 7 216 |

| Mark- och miljödomstolar ¹ | | | |
|---------------------------------------|--------------|--------------|--------------|
| | 2020 | 2021 | 2022 |
| Balanserade mål | | | |
| Miljömål | 1 713 | 1 744 | 1 771 |
| - varav Första instans | 826 | 797 | 808 |
| - varav Överklagade | 714 | 835 | 864 |
| - varav El-mål | 9 | 8 | 8 |
| - varav Allmänna vattentjänster | 147 | 90 | 72 |
| - varav Miljöärenden | 17 | 14 | 19 |
| Fastighetsmål | 700 | 725 | 725 |
| - varav Första instans | 226 | 306 | 249 |
| - varav Överklagade | 474 | 419 | 476 |
| PBL-mål ² | 998 | 927 | 989 |
| - varav Första instans | 76 | 64 | 41 |
| - varav Överklagade | 922 | 863 | 948 |
| Summa totalt | 3 411 | 3 396 | 3 485 |

¹ Mark- och miljödomstolarnas mål ingår i tabell 1.2b men p.g.a. nytt uttag 2023 för att få en mer detaljerad uppdelning så är inte summorna helt jämförbara med tidigare år för mark- och miljödomstolarna.

² Mål enligt plan- och bygglagen


 Sveriges officiella statistik

Tabell 1.2d

**Inkomna, avgjorda och balanserade mål och ärenden 2022,
Patent- och marknadsdomstolen**

| Patent- och marknadsdomstolen ¹ | 2017 | 2018 | 2019 | 2020 | 2021 | 2022 |
|---|------|------|------|------|------|------|
| Inkomna mål och ärenden | 358 | 376 | 394 | 387 | 254 | 184 |
| Avgjorda mål och ärenden | 370 | 434 | 426 | 402 | 281 | 213 |
| Balanserade mål och ärenden | 285 | 227 | 193 | 187 | 157 | 128 |

¹ Patent- och marknadsdomstolens mål och ärenden ingår i tabellerna för tingsrätterna totalt. Patent- och marknadsdomstolen, som är första instans, utgör en del av Stockholms tingsrätt

 Sveriges officiella statistik

Tabell 1.3
Tingsrätter
Konkurser och domstolsärenden åren 2018–2022

| | År | | | | |
|---------------------------|--------|--------|--------|--------|--------|
| | 2018 | 2019 | 2020 | 2021 | 2022 |
| Konkursansökningar | | | | | |
| Inkomna | 10 730 | 10 857 | 9 995 | 9 090 | 9 557 |
| Konkurser | | | | | |
| Avslutade ¹ | 7 271 | 7 617 | 8 552 | 7 244 | 7 516 |
| Balanserade ² | 8 840 | 9 230 | 8 567 | 8 321 | 8 222 |
| Domstolsärenden | | | | | |
| Inkomna | 49 187 | 51 778 | 54 349 | 55 412 | 55 887 |
| Avgjorda | 48 632 | 51 083 | 54 865 | 54 560 | 55 557 |
| Balanserade | 11 910 | 12 586 | 12 113 | 12 975 | 13 316 |


¹Konkurser som avslutats på grund av t.ex. avskrivningsbeslut, hävt konkursbeslut eller beslut varigenom utdelning fastställts.

²Balanserade konkurser avser öppna ärenden där beslut om försättande i konkurs meddelats. Balansen går inte att sätta i relation till inkomna konkursansökningar eftersom balansen endast avser konkurser som meddelats men ännu inte avslutats.

 Sveriges officiella statistik

Tabell 1.4
Tingsrätter
Avgjorda mål med huvudförhandling åren 2018–2022

| | År | | | | |
|---|--------|--------|--------|--------|--------|
| | 2018 | 2019 | 2020 | 2021 | 2022 |
| Andel avgjorda mål med huvudförhandling | 26% | 25% | 24% | 26% | 26% |
| Antal avgjorda mål med huvudförhandling | 48 250 | 48 915 | 50 373 | 55 418 | 54 954 |

 Sveriges officiella statistik

Tabell 1.5
Tingsrätter
Tvistemål¹ åren 2018–2022

| | År | | | | |
|--|-------|-------|-------|-------|-------|
| | 2018 | 2019 | 2020 | 2021 | 2022 |
| Andel mål som avgjorts efter förhandling | 28% | 27% | 26% | 28% | 27% |
| Andel mål som avgjorts med tre domare | 0,9% | 1,1% | 0,6% | 0,9% | 0,8% |
| Andel mål som avgjorts med nämnd | 2,7% | 2,7% | 2,7% | 2,7% | 2,9% |
| Andel mål med mer än 6 timmars förhandlings- tid ² | 10,5% | 10,9% | 10,7% | 10,6% | 11,6% |
| Andel mål med mer än 12 timmars förhandlings- tid ² | 2,5% | 2,8% | 2,8% | 2,5% | 2,7% |
| Genomsnittlig förhandlingstid i mål som avgjorts efter förhandling (timmar/mål) | 2,60 | 2,70 | 2,61 | 2,58 | 2,66 |
| Andel dispositiva tvistemål ³ som avgjorts genom dom | 30% | 30% | 30% | 30% | 27% |
| Andel dispositiva tvistemål ³ som avgjorts genom tredskodom ⁴ | 29% | 33% | 32% | 36% | 41% |
| Andel dispositiva tvistemål ³ som avgjorts genom slutligt beslut | 40% | 37% | 39% | 34% | 32% |
| - varav avvisade och överlämnade ⁵ | 40% | 40% | 37% | 42% | 41% |
| Andel dispositiva tvistemål ³ som avgjorts på an- nat sätt | 1,0% | 0,0% | 0,0% | 0,0% | 0,0% |
| Andel indispositiva familjemål som avgjorts ge- nom dom | 76% | 75% | 75% | 75% | 73% |
| Andel indispositiva familjemål som avgjorts ge- nom slutligt beslut | 24% | 25% | 25% | 25% | 27% |
| - varav avvisade och överlämnade ⁵ | 32% | 34% | 36% | 34% | 39% |
| Andel indispositiva familjemål som avgjorts på annat sätt | 0,0% | 0,0% | 0,1% | 0,1% | 0,1% |

¹ Exkl. gemensam ansökan om äktenskapsskillnad, upplösning av partnerskap och vårdnad av barn.

² Siffrorna är sedan 2019 års produkt rättade bakåt pga ett tidigare beräkningsfel.

³ Dispositiva tvistemål är tvistemål där förlikning om saken är tillåten.

⁴ Tredskodom är en dom som avkunnas mot en part som inte avgett skriftligt svaromål eller, som efter kallelse till rättegångsförhandling, ändå inte infunnit sig till förhandlingen.

⁵ Avvisade tvistemål handlar t.ex om inblandade parter som inte betalat ansökningsavgift och därmed blir mycket snabba att hantera. Överlämnade mål är mål som kommit till fel domstol och därför lämnas över till annan domstol, dessa mål har alltså mycket kort handläggningstid.

Tabell 1.6
Tingsrätter
Avgjorda tvistemål avseende familjerätt åren 2018–2022

| | År | | | | |
|--|--------|--------|--------|--------|--------|
| | 2018 | 2019 | 2020 | 2021 | 2022 |
| Gemensam ansökan om äktenskapsskillnad | 21 185 | 21 686 | 22 486 | 21 098 | 19 344 |
| varav avskrivna | 1 649 | 1 614 | 1 833 | 2 211 | 1 944 |
| varav avskrivna mm ¹ | 3 192 | 3 326 | 3 850 | 4 130 | 3 881 |
| Talan om äktenskapsskillnad genom stämning | 9 329 | 9 743 | 9 460 | 9 131 | 8 474 |
| varav avskrivna | 1 701 | 1 635 | 1 541 | 1 593 | 1 479 |
| varav avskrivna mm ¹ | 2 727 | 2 745 | 2 716 | 2 710 | 2 588 |
| Faderskapsmål eller mål om annat föräldraskap ² | 1 460 | 1 553 | 1 490 | 1 198 | 1 158 |
| varav avskrivna | 112 | 124 | 112 | 122 | 112 |
| Talan om vårdnad av barn m.m. ³ | 7 327 | 6 306 | 5 988 | 6 066 | 6 115 |
| varav avskrivna | 959 | 900 | 872 | 816 | 868 |

¹"varav avskrivna mm" är en summering av avgjorda mål med utgång Avskrivet, Avvisat, Förfallit och Överlämnat. Om dessa mål exkluderas från alla avgjorda äktenskapsskillnadsmål speglas antalet genomförda skilsmässor.

²Inkluderar sedan 2022 även annat föräldraskap än faderskap. Sedan 2022 innefattas alltså moderskap.

³Inkluderar umgänge och boende. Kan vara en tvist mellan privatpersoner eller där Socialnämnden är kärandepart. Dessa olika typer går inte att särskilja.

Tabell 1.7
Tingsrätter
Brottmål åren 2018–2022

| | År | | | | |
|---|--------|--------|--------|--------|-------------------|
| | 2018 | 2019 | 2020 | 2021 | 2022 ¹ |
| Antal avgjorda förtursmål (mål med häktad eller tilltalad under 18 år) ² | 10 068 | 10 507 | 11 053 | 10 656 | 10 389 |
| Andel avgjorda förtursmål (mål med häktad eller tilltalad under 18 år) ² | 11% | 10% | 10% | 9% | 8% |
| Andel mål med häktningsförhandling | 8,0% | 7,8% | 7,0% | 6,1% | 5,8% |
| Andel inställda huvudförhandlingar | 21,4% | 20,5% | 24,1% | 21,9% | 20,3% |
| Andel mål som avgjorts med nämnd | 47,4% | 44,2% | 39,3% | 40,4% | 40,5% |
| Andel mål med fler än en tilltalad som avgjorts genom dom | 6,9% | 6,5% | 6,1% | 6,1% | 5,6% |
| Antal tilltalade i mål som avgjorts genom dom (snitt) | 1,09 | 1,09 | 1,08 | 1,08 | 1,08 |
| Andel mål med mer än 6 timmars förhandlingstid | 6,9% | 7,6% | 7,6% | 7,4% | 7,2% |
| Andel mål med mer än 12 timmars förhandlingstid | 2,2% | 2,5% | 2,5% | 2,4% | 2,2% |
| Genomsnittlig förhandlingstid i mål som avgjorts efter förhandling (timmar/mål) | 2,06 | 2,15 | 2,15 | 2,12 | 2,07 |
| Andel mål som avgjorts genom dom | 64,0% | 61,9% | 59,9% | 61,5% | 63,0% |
| - varav avgjorda med huvudförhandling | 72,4% | 70,1% | 66,3% | 66,9% | 64,4% |
| Andel mål som avgjorts genom slutligt beslut | 35,0% | 37,2% | 39,3% | 37,9% | 36,4% |
| Andel mål som avgjorts på annat sätt | 1,0% | 0,9% | 0,8% | 0,7% | 0,5% |
| Antal mål som avgjorts genom dom | 59 692 | 62 255 | 68 854 | 74 924 | 77 442 |
| - varav avgjorda med huvudförhandling | 43 229 | 43 650 | 45 643 | 50 127 | 49 904 |
| Antal mål som avgjorts genom slutligt beslut | 32 616 | 37 428 | 45 241 | 46 156 | 44 742 |
| Antal mål som avgjorts på annat sätt | 716 | 869 | 943 | 845 | 668 |

¹ Data för 2022 togs fram ca två veckor efter övrig statistik 2022. Därav finns en mindre diff mot övriga tabeller avseende tingsrätts antal avgjorda brottmål.

² Definitionen av förtursmål ändrades 2022, därför har datat för 2018-2021 uppdaterats för dessa mål avseende förtursmål.

Tabell 1.8
Tingsrätter
Omloppstider för ungdomsmål åren 2018–2022

| | | År ^{4,5} | | | | |
|----------------------|--|-------------------|---------------|---------------|---------------|---------------|
| | | 2018 | 2019 | 2020 | 2021 | 2022 |
| Totalt | Antal avgjorda ungdomsmål¹ | 10 578 | 11 290 | 12 498 | 12 099 | 12 044 |
| | Medianomloppstid (månader)² | 1,5 | 1,5 | 1,4 | 1,3 | 1,2 |
| | Omloppstid för 75:e percentilen (månader)³ | 2,8 | 2,8 | 2,8 | 2,8 | 2,4 |
| varav 15-17 år (U18) | Antal avgjorda ungdomsmål | 4 078 | 4 206 | 4 540 | 4 606 | 4 427 |
| | Medianomloppstid (månader) | 0,8 | 0,8 | 0,8 | 0,8 | 0,8 |
| | Omloppstid för 75:e percentilen (månader) | 1,5 | 1,4 | 1,4 | 1,6 | 1,5 |
| varav 18-20 år (U21) | Antal avgjorda ungdomsmål | 6 925 | 7 502 | 8 385 | 7 896 | 7 977 |
| | Medianomloppstid (månader) | 2,0 | 2,0 | 1,9 | 1,7 | 1,6 |
| | Omloppstid för 75:e percentilen (månader) | 3,4 | 3,5 | 3,5 | 3,5 | 3 |

¹Ungdomsmål: brottmål där personer under 21 år står åtalade

² Median anger det mellersta värdet då siffrorna har ordnats i stigande ordning.

³75 percentilen anger hur lång tid det tar att avgöra 75 procent av de inkomna målen.

⁴Sedan 2019 används datum för elektronisk stämningsansökan som startdatum för brottmål i tingsrätt, tidigare hämtades datumet med viss manuell hantering. Siffrorna bakåt är rättade.

⁵ Definitionen av ungdomsmål har ändrats 2022 för tilltalad under 18 år då krav på inkommen stämningsansökan har tillkommit. Det har påverkat utfallet med ett minskat antal mål och utfall har tagits fram på nytt för tidigare år på grund av ändringen. Logiken hur målen i undergrupperna räknas har även justerats då ett mål nu kan förekomma i båda undergrupperna.

Tabell 1.9
Hovrätter
Inkomna, avgjorda och balanserade mål åren 2018–2022

| | År | | | | |
|------------------------|---------------|---------------|---------------|---------------|---------------|
| | 2018 | 2019 | 2020 | 2021 | 2022 |
| Inkomna mål | | | | | |
| Brottmål | 9 234 | 10 087 | 10 767 | 12 053 | 13 266 |
| Tvistemål | 2 807 | 2 891 | 2 935 | 3 153 | 3 136 |
| Övriga mål | 13 139 | 14 502 | 15 646 | 16 594 | 16 087 |
| Miljömål | 866 | 1 016 | 948 | 936 | 1 076 |
| Fastighetsmål | 260 | 350 | 402 | 337 | 328 |
| PBL-mål ¹ | 978 | 1 194 | 1 246 | 1 193 | 1 158 |
| Summa totalt | 27 284 | 30 040 | 31 944 | 34 266 | 35 051 |
| Avgjorda mål | | | | | |
| Brottmål | 8 811 | 9 641 | 9 953 | 11 137 | 12 960 |
| Tvistemål | 2 855 | 2 757 | 2 824 | 3 174 | 3 211 |
| Övriga mål | 13 380 | 14 131 | 15 637 | 16 475 | 16 493 |
| Miljömål | 909 | 857 | 1 017 | 955 | 1 000 |
| Fastighetsmål | 266 | 308 | 359 | 352 | 353 |
| PBL-mål ¹ | 942 | 1 061 | 1 253 | 1 188 | 1 128 |
| Summa totalt | 27 163 | 28 755 | 31 043 | 33 281 | 35 145 |
| Balanserade mål | | | | | |
| Brottmål | 3 025 | 3 456 | 4 258 | 5 165 | 5 465 |
| Tvistemål | 756 | 884 | 993 | 968 | 894 |
| Övriga mål | 1 274 | 1 649 | 1 667 | 1 795 | 1 400 |
| Miljömål | 252 | 412 | 343 | 323 | 399 |
| Fastighetsmål | 83 | 125 | 170 | 155 | 129 |
| PBL-mål ¹ | 284 | 417 | 410 | 417 | 448 |
| Summa totalt | 5 674 | 6 943 | 7 841 | 8 823 | 8 735 |


¹ Mål enligt plan-och bygglagen

Tabell 1.10a

Inkomna, avgjorda och balanserade mål 2022, enskilda hovrätter

| Hovrätt | | Brott- mål | Twiste- mål | Övriga mål | Miljö- mål | Fastig- hetsmål | PBL- mål ¹ | Totalt |
|--------------------------------------|-------------|---------------|----------------|---------------|---------------|--------------------|--------------------------|--------|
| Göta hovrätt | Inkomna | 1 954 | 456 | 2 526 | - | - | - | 4 936 |
| | Avgjorda | 1 966 | 457 | 2 529 | - | - | - | 4 952 |
| | Balanserade | 638 | 107 | 128 | - | - | - | 873 |
| Hovrätten för Nedre Norrland | Inkomna | 885 | 181 | 969 | - | - | - | 2 035 |
| | Avgjorda | 722 | 195 | 1 065 | - | - | - | 1 982 |
| | Balanserade | 668 | 55 | 226 | - | - | - | 949 |
| Hovrätten för Västra Sverige | Inkomna | 2 599 | 615 | 3 146 | - | - | - | 6 360 |
| | Avgjorda | 2 506 | 597 | 3 234 | - | - | - | 6 337 |
| | Balanserade | 853 | 128 | 225 | - | - | - | 1 206 |
| Hovrätten för Övre Norrland | Inkomna | 656 | 120 | 546 | - | - | - | 1 322 |
| | Avgjorda | 606 | 121 | 567 | - | - | - | 1 294 |
| | Balanserade | 196 | 31 | 46 | - | - | - | 273 |
| Hovrätten över Skåne och Blekinge | Inkomna | 1 988 | 425 | 2 356 | - | - | - | 4 769 |
| | Avgjorda | 1 972 | 445 | 2 351 | - | - | - | 4 768 |
| | Balanserade | 444 | 50 | 100 | - | - | - | 594 |
| Svea hovrätt | Inkomna | 5 184 | 1 339 | 6 544 | 1 076 | 328 | 1 158 | 15 629 |
| | Avgjorda | 5 188 | 1 396 | 6 747 | 1 000 | 353 | 1 128 | 15 812 |
| | Balanserade | 2 666 | 523 | 675 | 399 | 129 | 448 | 4 840 |

¹ Mål enligt plan- och bygglagen

 Sveriges officiella statistik

Tabell 1.10b

**Inkomna, avgjorda och balanserade mål och ärenden 2020–2022,
Patent- och marknadsöverdomstolen**

| Patent- och marknadsöverdomstolen ¹ | 2020 | 2021 | 2022 |
|--|------|------|------|
| Inkomna mål och ärenden | 86 | 73 | 57 |
| Avgjorda mål och ärenden | 90 | 79 | 57 |
| Balanserade mål och ärenden | 47 | 44 | 44 |

¹ Patent- och marknadsöverdomstolens mål och ärenden ingår i tabellerna för hovrätterna totalt. Patent- och marknadsöverdomstolen utgör en del av Svea hovrätt.

 Sveriges officiella statistik

Tabell 1.11
Hovrätter
Avgjorda mål åren 2018–2022

| | År | | | | |
|---|-------|-------|-------|-------|-------|
| | 2018 | 2019 | 2020 | 2021 | 2022 |
| Brottmål | | | | | |
| Andel förtursmål (mål med häktade eller tilltalade under 18 år) | 27% | 28% | 29,7% | 27,5% | 24,2% |
| Andel mål som avgjorts med nämnd | 53,3% | 50,3% | 44,7% | 41,9% | 40,3% |
| Andel mål som avgjorts efter huvudförhandling ¹ | 59,8% | 67,4% | 72,9% | 74,1% | 73,0% |
| Andel mål som avgjorts genom dom | 72% | 71% | 70,5% | 70,3% | 69,4% |
| Genomsnittlig förhandlingstid i mål som avgjorts efter förhandling (timmar/mål) | 4,91 | 4,36 | 4,20 | 4,27 | 3,97 |
| Genomsnittlig förhandlingstid för samtliga brottmål (timmar/mål) | 2,6 | 2,7 | 2,9 | 3,0 | 2,7 |
| Tvistemål | | | | | |
| Andel mål som avgjorts med nämnd | 5,0% | 3,8% | 3,8% | 3,5% | 3,6% |
| Andel mål som avgjorts efter huvudförhandling ¹ | 15,9% | 15,2% | 15,5% | 15,7% | 17,3% |
| Andel mål som avgjorts genom dom | 23% | 19% | 18,5% | 18,9% | 18,8% |
| Genomsnittlig förhandlingstid i mål som avgjorts efter förhandling (timmar/mål) | 8,02 | 8,77 | 6,14 | 6,69 | 6,05 |
| Genomsnittlig förhandlingstid för samtliga tvistemål (timmar/mål) | 1,1 | 1,1 | 0,8 | 0,9 | 0,9 |
| Miljömål | | | | | |
| Andel mål som avgjorts efter huvudförhandling ¹ | 2,6% | 2,6% | 1,5% | 1,6% | 1,1% |
| Fastighetsmål | | | | | |
| Andel mål som avgjorts efter huvudförhandling ¹ | 0,4% | 1,3% | 0,3% | - | 1,1% |

¹En ändring av hur detta mått tas fram gjordes för 2022 och siffrorna för tidigare år rättades


Tabell 1.12
Hovrätter
Ändringsfrekvensen i brottmål och tvistemål 2022

| | Antal avgjorda mål | därav ändrade | |
|------------------------------------|--------------------|---------------|--------------|
| | | antal | andel |
| Brottmål | 12 960 | 4 373 | 33,7% |
| Tvistemål | 3 211 | 618 | 19,2% |
| Totalt brott- och tvistemål | 16 171 | 4 991 | 30,9% |
| Totalt hovrätt | 35 145 | 7 544 | 21,5% |

Dom i brottmål överklagad till hovrätten av


| | | | |
|------------------------|---------------|--------------|--------------|
| Åklagare och tilltalad | 1 322 | 699 | 52,9% |
| Åklagare | 857 | 591 | 69,0% |
| Tiltalad | 9 612 | 2 470 | 25,7% |
| Annan ¹ | 1 169 | 613 | 52,4% |
| Totalt | 12 960 | 4 373 | 33,7% |

¹.Annan: Målsägande, offentlig försvarare, målsägandebiträde eller vårdnadshavare.

 Sveriges officiella statistik

Tabell 1.13
Hovrätter
Överklagandefrekvens 2018–2022, andel mål som överklagats till hovrätt

| | År | | | | |
|--------------------------|------------|------------|------------|------------|------------|
| | 2018 | 2019 | 2020 | 2021 | 2022 |
| Brottmål | 10% | 10% | 9% | 10% | 11% |
| Tvistemål | 4% | 4% | 5% | 5% | 5% |
| Brott- och tvistemål | 8% | 8% | 8% | 8% | 9% |
| Totalt (alla mål) | 15% | 15% | 15% | 16% | 17% |

 Sveriges officiella statistik

Tabell 1.14
Hovrätter
Omloppstider för ungdomsmål åren 2018–2022

| | | År | | | | |
|-------------------------|--|--------------|--------------|--------------|--------------|--------------|
| | | 2018 | 2019 | 2020 | 2021 | 2022 |
| Totalt | Antal avgjorda ungdomsmål^{1,4} | 1 157 | 1 375 | 1 611 | 1 690 | 1 765 |
| | Medianomloppstid (månader)² | 1,6 | 1,7 | 1,6 | 1,7 | 1,7 |
| | Omloppstid för 75:e percentilen (månader)³ | 3,5 | 3,7 | 3,4 | 3,6 | 3,6 |
| varav 15-17 år (U18) | Antal avgjorda ungdomsmål | 541 | 600 | 752 | 791 | 829 |
| | Medianomloppstid (månader) | 1,4 | 1,4 | 1,3 | 1,4 | 1,4 |
| | Omloppstid för 75:e percentilen (månader) | 1,7 | 1,8 | 1,7 | 1,8 | 1,7 |
| varav 18-20 år (U21) | Antal avgjorda ungdomsmål | 616 | 775 | 859 | 899 | 936 |
| | Medianomloppstid (månader) | 2,7 | 2,7 | 2,5 | 2,9 | 2,9 |
| | Omloppstid för 75:e percentilen (månader) | 5,2 | 5,4 | 5,3 | 5,6 | 6,5 |

¹Ungdomsmål: brottmål där personer under 21 år står åtalade


²Median anger det mellersta värdet då siffrorna har ordnats i stigande ordning.

³75 percentilen anger hur lång tid det tar att avgöra 75 procent av de inkomna målen

⁴Utfall har tagits fram på nytt för tidigare år på grund av att logiken för hur målen i undergrupperna räknas har justerats. Nu kan ett mål förekomma i båda undergrupperna. Tidigare räknades det endast som U18.


Tabell 1.15
Högsta domstolen
Inkomna, avgjorda och balanserade mål per målkategori åren 2018–2022

| | År | | | | |
|------------------------|--------------|--------------|--------------|--------------|--------------|
| | 2018 | 2019 | 2020 | 2021 | 2022 |
| Inkomna mål | | | | | |
| Brottmål | 1 789 | 2 045 | 2 236 | 2 650 | 3 185 |
| Tvistemål | 320 | 277 | 215 | 257 | 256 |
| Övriga mål | 4 099 | 4 465 | 4 531 | 5 206 | 5 036 |
| Summa | 6 208 | 6 787 | 6 982 | 8 113 | 8 477 |
| Avgjorda mål | | | | | |
| Brottmål | 1 796 | 2 000 | 2 156 | 2 591 | 3 066 |
| Tvistemål | 306 | 298 | 219 | 245 | 259 |
| Övriga mål | 4 216 | 4 290 | 4 406 | 4 971 | 4 868 |
| Summa | 6 318 | 6 588 | 6 781 | 7 807 | 8 193 |
| Balanserade mål | | | | | |
| Brottmål | 147 | 189 | 268 | 327 | 444 |
| Tvistemål | 98 | 78 | 74 | 89 | 87 |
| Övriga mål | 411 | 576 | 699 | 930 | 1 100 |
| Summa | 656 | 843 | 1 041 | 1 346 | 1 631 |

 Sveriges officiella statistik


Tabell 1.16
Högsta domstolen
Prövningstillstånd för avgjorda mål åren 2018–2022

| | År | | | | |
|---|--------------|--------------|--------------|--------------|--------------|
| | 2018 | 2019 | 2020 | 2021 | 2022 |
| Mål som har beviljats prövningstillstånd | 143 | 119 | 135 | 140 | 141 |
| Mål som ej har beviljats prövningstillstånd | 5 350 | 5 575 | 5 934 | 6 855 | 7 280 |
| Mål som ej omfattas av prövningstillstånd | 825 | 894 | 712 | 812 | 772 |
| Summa avgjorda mål | 6 318 | 6 588 | 6 781 | 7 807 | 8 193 |

 Sveriges officiella statistik

Tabell 1.17
Högsta domstolen
Prövningstillstånd för avgjorda mål per målkategori år 2022

| | Brottmål | Tvistemål | Övriga mål | Summa |
|---|--------------|------------|--------------|--------------|
| Mål som har beviljats prövningstillstånd | 31 | 25 | 85 | 141 |
| Mål som ej har beviljats prövningstillstånd | 3 009 | 231 | 4 040 | 7 280 |
| Mål som ej omfattas av prövningstillstånd | 26 | 3 | 743 | 772 |
| Summa avgjorda mål | 3 066 | 259 | 4 868 | 8 193 |

 Sveriges officiella statistik

Tabell 1.18
Högsta domstolen
Överklagandefrekvens 2018–2022, andel mål som överklagats från hovrätt till Högsta domstolen

| | År | | | | |
|--------------------------|------------|------------|------------|------------|------------|
| | 2018 | 2019 | 2020 | 2021 | 2022 |
| Brottmål | 20% | 21% | 22% | 24% | 25% |
| Tvistemål | 11% | 10% | 8% | 8% | 8% |
| Brott- och tvistemål | 18% | 19% | 19% | 20% | 21% |
| Totalt (alla mål) | 18% | 19% | 22% | 24% | 24% |

 Sveriges officiella statistik

2. Mål vid de allmänna förvaltningsdomstolarna

De allmänna förvaltningsdomstolarnas verksamhet

Allmänna förvaltningsdomstolar handlägger mål som rör tvister mellan enskilda och myndigheter. Organisationen består av en instanskedja med förvaltningsrätt som första domstolsinstans, kammarrätt som andra instans och Högsta förvaltningsdomstolen som högsta instans. Det finns 12 förvaltningsrätter och fyra kammarrätter.

Vid förvaltningsrätterna i Stockholm, Göteborg, Malmö och Luleå finns migrationsdomstolar som prövar utlännings- och medborgarskapsmål som första domstolsinstans. Vid Kammarrätten i Stockholm finns Migrationsöverdomstolen som är högsta instans i utlännings- och medborgarskapsmål.

Målen räknas som inkomna, avgjorda eller balanserade under respektive år. Balanserade mål är öppna mål som domstolen arbetar med.

Regeringen har satt upp verksamhetsmål för förvaltnings- och kammarrätter samt i regleringsbrevet angett att domstolarna inklusive Högsta förvaltningsdomstolen i samråd med Domstolsverket sätter sina egna verksamhetsmål. Dessa verksamhetsmål mäts som omloppstid (handläggningstid) för avgjorda mål. 75 percentilen anger hur lång tid det tar att avgöra 75 % av målen, och 90 percentilen anger hur lång tid det tar att avgöra 90 % av målen.

För verksamhetsmålen vid förvaltnings- och kammarrätt exkluderas förtursmål vilka omfattar mål enligt *Lagen om psykiatrisk tvångsvård (LPT)*, *Lagen om rättspsykiatrisk vård (LRV)*, *Lagen om vård av unga (LVU)* samt *Lagen om vård av missbrukare (LVM)*.

Mål vid de allmänna förvaltningsrätterna kan avgöras på olika sätt, exempelvis genom en dom som är ett domstolsavgörande av själva frågan i målet. Målet kan även avgöras genom ett slutligt beslut, genom vilket en domstol avslutar sin behandling av målet utan att meddela dom. Exempel på slutliga beslut är beslut om avskrivning och avvisning av mål. Då sker inte någon prövning i sak.

Förvaltningsrätterna

Förvaltningsrätterna prövar överklaganden av förvaltningsmyndigheters beslut eller beslut som lämnats över till domstolen ifrån en förvaltningsmyndighet. Vid förvaltningsrätterna tjänstgör domare, notarier, föredragande, handläggare och administrativ personal. I förvaltningsrätt medverkar oftast nämndemän i dömandet.

En målkategori i förvaltningsrätt är *skattemål*. De kommer till förvaltningsrätt när någon överklagar Skatteverkets beslut. Målen kan gälla t.ex. inkomsttaxering och mervärdesskatt.

Vissa beslut av en kommuns socialnämnd kan överklagas till förvaltningsrätt, t.ex. beslut om försörjningsstöd. Dessa redovisas i det följande som *mål enligt socialtjänstlagen*.

I *socialförsäkringsmål* överprövar förvaltningsrätterna Försäkringskassans beslut om rätt till t.ex. arbetsskadeersättning, sjuk- eller föräldrapenning eller bilstöd till personer med funktionshinder.

Mängdmål består av måltyper gällande fastighetstaxering, folkbokföring, kriminalvård, körkort och studiestödmål.

Även mål enligt lagen med särskilda bestämmelser om vård av unga (*LVU*) prövas av förvaltningsrätterna. De handlar om frågan om barn eller ungdomar upp till 18 år, eller i vissa fall upp till 20 år, behöver med tvång beredas vård och omvårdnad utanför sitt eget hem.

I mål enligt lagen om vård av missbrukare i vissa fall (*LVM*) ska förvaltningsrätterna, efter ansökan av socialnämnden, besluta om en missbrukare ska få vård för sitt missbruk, trots att personen själv inte vill ha vård.

Förvaltningsrätterna prövar även frågor om psykiatrisk tvångsvård. I *psykiatrimålen* tar rätten t.ex. ställning till om någon är i behov av psykiatrisk tvångsvård, om vårdtiden för psykiatrisk tvångsvård ska förlängas eller om rättspsykiatrisk vård ska upphöra. I dessa fall lämnar chefsöverläkaren en ansökan till förvaltningsrätten. Förvaltningsrätten kan även pröva olika frågor efter överklagande av patienten, t.ex. om tvångsvården ska upphöra eller om tillstånd till permission utanför vårdinrättningen ska ges m.m.

LOU-mål handlar om offentlig upphandling.

I *migrationsmål* är det till övervägande del Migrationsverkets beslut som överklagas. Målen kan gälla asyl, exempelvis uppehållstillstånd för en flykting, eller svenskt medborgarskap.

Övriga mål i förvaltningsrätten kan gälla t.ex. djurskyddslagen, tillstånd att servera alkoholdrycker och laglighetsprövning enligt kommunallagen. Även mål med EU-rättslig anknytning förekommer vid förvaltningsdomstolarna. Som exempel kan nämnas mål om vissa stöd till jordbruket.

Målens avgöranden i förvaltningsrätt

I förvaltningsrätten dömer enligt huvudregeln en juristdomare och tre nämndemän. I mål enligt kommunallagen deltar i vissa fall två särskilda ledamöter och i mål om fastighetstaxering kan en värderingsteknisk ledamot delta. Ett stort antal mål avgörs också av en ensam juristdomare. Vid förvaltningsrätterna tjänstgör även förvaltningsrättsnotarier. Notarierna brukar, efter viss tids tjänstgöring, regelmässigt förordnas att döma i t.ex. enklare körkorts- och biståndsmål.

Handläggningen är som regel skriftlig. Muntlig förhandling får ingå i handläggningen om det kan antas vara till fördel för utredningen eller främja ett snabbt avgörande av målet. Om en enskild part som för talan begär muntlig förhandling ska sådan hållas om det inte är obehövt. I vissa måltyper, t.ex. mål om beredande av vård enligt *LVM* eller *LVU*, ska muntlig förhandling hållas om det inte är uppenbart obehövt. Om enskild part begär muntlig förhandling i sådana mål ska muntlig förhandling alltid hållas. Istället för en muntlig förhandling kan målen avgöras efter en föredragning (muntlig redovisning) av en jurist.

Om man är missnöjd med förvaltningsrättens dom kan den överklagas till kammarrätt.

Kammarrätterna

Kammarrätterna prövar överklagade mål från förvaltningsrätterna. De har samma målkategorier som förvaltningsrätterna.

För många typer av mål gäller att kammarrätten måste meddela prövningstillstånd för att överklagandet ska prövas. Prövningstillstånd får meddelas endast när kammarrätten är tveksam till om förvaltningsrätten dömt rätt, om det behövs för att kammarrätten ska kunna bedöma om förvaltningsrätten har dömt rätt, om det finns ett prejudikatsintresse av att överklagandet prövas av högre rätt eller om det annars finns synnerliga skäl.

Kammarrätterna prövar som första domstolsinstans s.k. *sekretessmål*. Dessa mål gäller frågan om någon har rätt att ta del av en allmän handling.

Målen avgöranden i kammarrätt

I kammarrätt dömer enligt huvudregeln tre juristdomare. I vissa mål deltar dessutom två nämndemän eller två särskilda ledamöter. Frågan om prövningstillstånd avgörs av två juristdomare om de är ense om beslutet, annars av tre juristdomare.

Handläggningen i kammarrätt är som regel skriftlig och målet avgörs efter en föredragning (muntlig redovisning) av en jurist på kammarrätten. Vid föredragningen redogör juristen för fakta i målet och för den utredning som har gjorts. Juristen lämnar också en redovisning av gällande bestämmelser på området. Muntlig förhandling får ingå i handläggningen om det kan antas vara till fördel för utredningen eller främja ett snabbt avgörande av målet. Om en enskild part begär muntlig förhandling ska sådan hållas om det inte är obehövt. I vissa måltyper, t.ex. mål om beredande av vård enligt *LVM* eller *LVU*, ska muntlig förhandling hållas om det inte är uppenbart obehövt. Om enskild part begär muntlig förhandling i sådana mål ska muntlig förhandling alltid hållas.

Högsta förvaltningsdomstolen

Högsta förvaltningsdomstolen är högsta allmänna förvaltningsdomstol och prövar mål som överklagas från någon av de fyra kammarrätterna. Högsta förvaltningsdomstolen prövar också överklaganden från Skatterättsnämnden. De har samma målkategorier som underinstanserna. För de flesta mål krävs prövningstillstånd. Högsta förvaltningsdomstolen meddelar prövningstillstånd bara om avgörandet kan få betydelse som prejudikat, dvs. ge ledning för hur andra liknande fall ska bedömas, eller om det finns synnerliga skäl. Endast ett fåtal procent av de mål som överklagas till Högsta förvaltningsdomstolen beviljas prövningstillstånd. Justitiekanslern (JK) och Riksdagens ombudsmän (JO) behöver inte prövningstillstånd i mål om disciplinansvar eller återkallelse eller begränsning av legitimation för bl.a. läkare eller annan personal inom hälso- och sjukvården. JK behöver inte heller prövningstillstånd i mål enligt kreditupplysningslagen eller inkassolagen.

Högsta förvaltningsdomstolens ledamöter har titeln justitieråd. När ett mål ska prövas i sak deltar i regel fem justitieråd. Mål kan även avgöras av Högsta förvaltningsdomstolen i sin helhet, i s.k. plenum. Frågor om prövningstillstånd avgörs normalt av ett till tre justitieråd.

Handläggningen i Högsta förvaltningsdomstolen är som regel skriftlig. Muntlig förhandling får ingå i handläggningen om det kan antas vara till fördel för utredningen eller främja ett snabbt avgörande av målet.

Justitiesekreterare bereder målen. Den vanligaste handläggningen är att justitiesekreteraren föredrar målet, det vill säga presenterar det muntligt, för justitieråden som därefter överlägger. Ibland kommer justitieråden direkt fram till ett avgörande i målet, men det är vanligare att det sker en eller flera återställningar då justitieråden åter samlas för överläggning för att fatta beslut om avgörande.

Tabell 2.1
Förvaltningsrätter
Inkomna, avgjorda och balanserade mål åren 2018–2022

| Förvaltningsrätt | År | | | | |
|------------------------------|----------------|----------------|----------------|----------------|----------------|
| | 2018 | 2019 | 2020 | 2021 | 2022 |
| Inkomna mål | | | | | |
| Skattemål | 10 686 | 9 062 | 7 697 | 7 141 | 7 794 |
| Trängselskattemål | 681 | 566 | 328 | 239 | 208 |
| Socialförsäkringsmål | 18 636 | 18 242 | 17 489 | 14 601 | 10 187 |
| Mål enligt socialtjänstlagen | 27 950 | 30 434 | 33 517 | 27 381 | 24 006 |
| Psykiatrimål | 14 109 | 14 511 | 14 633 | 14 842 | 15 068 |
| LVU-mål ¹ | 4 835 | 5 280 | 5 401 | 5 387 | 5 545 |
| LVM-mål ² | 1 300 | 1 285 | 1 253 | 1 181 | 1 155 |
| LOU-mål ³ | 2 850 | 3 111 | 3 594 | 2 509 | 2 632 |
| Mängdmål ⁴ | 9 560 | 10 273 | 10 618 | 9 626 | 9 307 |
| Migrationsmål | 50 771 | 57 645 | 70 110 | 59 970 | 48 968 |
| Övriga mål | 25 476 | 26 351 | 27 119 | 35 059 | 27 479 |
| Summa totalt | 166 854 | 176 760 | 191 759 | 177 936 | 152 349 |
| Avgjorda mål | | | | | |
| Skattemål | 9 873 | 9 386 | 8 032 | 7 749 | 7 508 |
| Trängselskattemål | 638 | 625 | 352 | 240 | 226 |
| Socialförsäkringsmål | 17 347 | 16 165 | 18 356 | 17 825 | 12 841 |
| Mål enligt socialtjänstlagen | 26 968 | 29 710 | 34 117 | 27 961 | 25 214 |
| Psykiatrimål | 14 108 | 14 561 | 14 594 | 14 840 | 15 088 |
| LVU-mål ¹ | 4 793 | 5 212 | 5 368 | 5 327 | 5 511 |
| LVM-mål ² | 1 298 | 1 280 | 1 252 | 1 183 | 1 179 |
| LOU-mål ³ | 2 862 | 3 024 | 3 616 | 2 756 | 2 726 |
| Mängdmål ⁴ | 9 284 | 9 908 | 10 990 | 9 931 | 9 083 |
| Migrationsmål | 51 267 | 64 543 | 70 623 | 62 733 | 49 265 |
| Övriga mål | 23 410 | 25 641 | 28 886 | 33 463 | 29 010 |
| Summa totalt | 161 848 | 180 055 | 196 186 | 184 008 | 157 651 |
| Balanserade mål | | | | | |
| Skattemål | 5 912 | 5 622 | 5 309 | 4 761 | 5 079 |
| Trängselskattemål | 129 | 70 | 46 | 45 | 28 |
| Socialförsäkringsmål | 12 647 | 14 711 | 13 907 | 10 700 | 8 045 |
| Mål enligt socialtjänstlagen | 8 664 | 9 389 | 8 819 | 8 231 | 7 031 |
| Psykiatrimål | 339 | 283 | 316 | 317 | 297 |
| LVU-mål ¹ | 687 | 756 | 792 | 857 | 893 |
| LVM-mål ² | 52 | 57 | 58 | 56 | 32 |
| LOU-mål ³ | 760 | 858 | 854 | 610 | 517 |
| Mängdmål ⁴ | 2 166 | 2 519 | 2 188 | 1 883 | 2 109 |
| Migrationsmål | 20 835 | 14 128 | 13 652 | 10 910 | 10 645 |

| | | | | | |
|---------------------|---------------|---------------|---------------|---------------|---------------|
| Övriga mål | 12 094 | 12 941 | 11 334 | 12 950 | 11 443 |
| Summa totalt | 64 285 | 61 334 | 57 275 | 51 320 | 46 119 |

¹ Mål enligt lagen (1990:52) med särskilda bestämmelser om vård av unga (LVU)

² Mål enligt lagen (1988:870) om vård av missbrukare i vissa fall (LVM)

³ Mål enligt lagen (2007:1091) om offentlig upphandling, LOU och lagen (2016:1145) om offentlig upphandling

⁴ Mängdmål: fastighetstaxering, folkbokföring, kriminalvård, körkort och studiestöds mål



Tabell 2.2
Inkomna, avgjorda och balanserade mål år 2022, enskilda
Förvaltningsrätter

| Förvaltnings- rätt | Målkategori | Inkomna mål | Avgjorda mål | Balanserade mål |
|-----------------------------------|----------------------|----------------|-----------------|--------------------|
| FR i Falun | Totalvärden | 5 507 | 5 808 | 2 310 |
| | LOU-mål | 179 | 176 | 34 |
| | LVM-mål | 93 | 95 | 3 |
| | LVU-mål | 401 | 383 | 78 |
| | Mängdmål | 516 | 568 | 133 |
| | Psykiatrimål | 867 | 872 | 7 |
| | Skattemål | 407 | 405 | 479 |
| | Socialförsäkringsmål | 498 | 614 | 506 |
| | SoL-mål | 1 322 | 1 308 | 439 |
| | Trängselskattemål | 3 | 9 | 1 |
| Övriga mål | 1 221 | 1 378 | 630 | |
| FR i Göteborg | Totalvärden | 25 847 | 26 953 | 7 818 |
| | LOU-mål | 428 | 434 | 34 |
| | LVM-mål | 175 | 175 | 8 |
| | LVU-mål | 821 | 806 | 134 |
| | Mängdmål | 1 202 | 1 185 | 231 |
| | Psykiatrimål | 2 390 | 2 432 | 59 |
| | Skattemål | 1 138 | 1 143 | 848 |
| | Socialförsäkringsmål | 1 452 | 1 769 | 1 284 |
| | SoL-mål | 3 537 | 3 526 | 625 |
| | Trängselskattemål | 27 | 36 | 2 |
| Utlännings- och medborgarskapsmål | 11 233 | 12 164 | 3 361 | |
| Övriga mål | 3 444 | 3 283 | 1 232 | |
| FR i Härnösand | Totalvärden | 4 899 | 4 973 | 1 154 |
| | LOU-mål | 53 | 81 | 8 |
| | LVM-mål | 55 | 56 | 0 |
| | LVU-mål | 192 | 196 | 21 |
| | Mängdmål | 480 | 453 | 87 |
| | Psykiatrimål | 962 | 964 | 8 |
| | Skattemål | 205 | 211 | 83 |
| | Socialförsäkringsmål | 614 | 744 | 183 |

| | | | | |
|-----------------------|-----------------------------------|--------------|---------------|--------------|
| | SoL-mål | 533 | 530 | 123 |
| | Trängselskattemål | 1 | 5 | 0 |
| | Övriga mål | 1 804 | 1 733 | 641 |
| FR i Jönköping | Totalvärdet | 6 021 | 6 329 | 2 024 |
| | LOU-mål | 90 | 99 | 19 |
| | LVM-mål | 100 | 103 | 3 |
| | LVU-mål | 433 | 442 | 70 |
| | Mängdmål | 651 | 673 | 143 |
| | Psykiatrimål | 989 | 980 | 25 |
| | Skattemål | 254 | 249 | 158 |
| | Socialförsäkringsmål | 736 | 1 047 | 519 |
| | SoL-mål | 1 448 | 1 429 | 478 |
| | Trängselskattemål | 4 | 6 | 0 |
| | Övriga mål | 1 316 | 1 301 | 609 |
| FR i Karlstad | Totalvärdet | 5 696 | 5 739 | 2 038 |
| | LOU-mål | 179 | 174 | 45 |
| | LVM-mål | 92 | 93 | 2 |
| | LVU-mål | 456 | 459 | 98 |
| | Mängdmål | 768 | 662 | 263 |
| | Psykiatrimål | 523 | 516 | 21 |
| | Skattemål | 177 | 161 | 211 |
| | Socialförsäkringsmål | 454 | 610 | 344 |
| | SoL-mål | 1 576 | 1 658 | 389 |
| | Trängselskattemål | 3 | 7 | 1 |
| | Övriga mål | 1 468 | 1 399 | 664 |
| FR i Linköping | Totalvärdet | 9 659 | 10 404 | 2 012 |
| | LOU-mål | 181 | 195 | 30 |
| | LVM-mål | 102 | 107 | 2 |
| | LVU-mål | 530 | 504 | 81 |
| | Mängdmål | 881 | 921 | 111 |
| | Psykiatrimål | 1 605 | 1 602 | 29 |
| | Skattemål | 1 261 | 1 204 | 324 |
| | Socialförsäkringsmål | 701 | 1 067 | 308 |
| | SoL-mål | 2 436 | 2 576 | 621 |
| | Trängselskattemål | 3 | 3 | 0 |
| | Övriga mål | 1 959 | 2 225 | 506 |
| FR i Luleå | Totalvärdet | 5 971 | 6 346 | 773 |
| | LOU-mål | 41 | 47 | 2 |
| | LVM-mål | 53 | 57 | 0 |
| | LVU-mål | 130 | 131 | 17 |
| | Mängdmål | 223 | 204 | 43 |
| | Psykiatrimål | 515 | 523 | 1 |
| | Skattemål | 194 | 197 | 31 |
| | Socialförsäkringsmål | 200 | 254 | 53 |
| | SoL-mål | 232 | 230 | 38 |
| | Utlännings- och medborgarskapsmål | 3 771 | 4 066 | 479 |
| | Övriga mål | 612 | 637 | 109 |

| | | | | |
|-----------------------|-----------------------------------|---------------|---------------|---------------|
| FR i Malmö | Totalvärden | 32 839 | 31 386 | 12 476 |
| | LOU-mål | 607 | 580 | 175 |
| | LVM-mål | 129 | 131 | 5 |
| | LVU-mål | 716 | 735 | 97 |
| | Mängdmål | 1 209 | 1 018 | 463 |
| | Psykiatrimål | 1 555 | 1 553 | 22 |
| | Skattemål | 1 326 | 825 | 1 140 |
| | Socialförsäkringsmål | 1 539 | 1 355 | 1 868 |
| | SoL-mål | 4 302 | 4 600 | 1 649 |
| | Trängselskattemål | 12 | 10 | 6 |
| | Utlännings- och medborgarskapsmål | 18 545 | 18 033 | 4 913 |
| | Övriga mål | 2 899 | 2 546 | 2 138 |
| FR i Stockholm | Totalvärden | 40 960 | 42 929 | 9 592 |
| | LOU-mål | 426 | 454 | 102 |
| | LVM-mål | 154 | 153 | 5 |
| | LVU-mål | 884 | 884 | 126 |
| | Mängdmål | 1 929 | 1 927 | 251 |
| | Psykiatrimål | 2 778 | 2 767 | 64 |
| | Skattemål | 2 016 | 2 235 | 1 082 |
| | Socialförsäkringsmål | 2 341 | 2 864 | 1 405 |
| | SoL-mål | 5 041 | 5 018 | 1 105 |
| | Trängselskattemål | 146 | 140 | 14 |
| | Utlännings- och medborgarskapsmål | 15 419 | 15 002 | 1 892 |
| | Övriga mål | 9 826 | 11 485 | 3 546 |
| FR i Umeå | Totalvärden | 2 170 | 2 234 | 333 |
| | LOU-mål | 47 | 56 | 2 |
| | LVM-mål | 36 | 36 | 0 |
| | LVU-mål | 127 | 129 | 14 |
| | Mängdmål | 237 | 226 | 32 |
| | Psykiatrimål | 515 | 513 | 10 |
| | Skattemål | 106 | 90 | 19 |
| | Socialförsäkringsmål | 292 | 369 | 108 |
| | SoL-mål | 366 | 366 | 60 |
| | Trängselskattemål | 1 | 1 | 0 |
| | Övriga mål | 443 | 448 | 88 |
| FR i Uppsala | Totalvärden | 7 982 | 8 263 | 3 980 |
| | LOU-mål | 150 | 181 | 19 |
| | LVM-mål | 86 | 92 | 2 |
| | LVU-mål | 484 | 472 | 88 |
| | Mängdmål | 778 | 737 | 267 |
| | Psykiatrimål | 1 476 | 1 478 | 32 |
| | Skattemål | 344 | 405 | 450 |
| | Socialförsäkringsmål | 758 | 1 005 | 971 |
| | SoL-mål | 2 411 | 2 548 | 1 259 |
| | Trängselskattemål | 5 | 5 | 3 |
| | Övriga mål | 1 490 | 1 340 | 889 |
| FR i Växjö | Totalvärden | 4 798 | 6 287 | 1 609 |

| | | | |
|----------------------|-----|-------|-----|
| LOU-mål | 251 | 249 | 47 |
| LVM-mål | 80 | 81 | 2 |
| LVU-mål | 371 | 370 | 69 |
| Mängdmål | 433 | 509 | 85 |
| Psykiatrimål | 893 | 888 | 19 |
| Skattemål | 366 | 383 | 254 |
| Socialförsäkringsmål | 602 | 1 143 | 496 |
| SoL-mål | 802 | 1 425 | 245 |
| Trängselskattemål | 3 | 4 | 1 |
| Övriga mål | 997 | 1 235 | 391 |

¹ Mål enligt lagen (1990:52) med särskilda bestämmelser om vård av unga (LVU)

² Mål enligt lagen (1988:870) om vård av missbrukare i vissa fall (LVM)

³ Mål enligt lagen (2007:1091) om offentlig upphandling, LOU och lagen (2016:1145) om offentlig upphandling

⁴ Mängdmål: fastighetstaxering, folkbokföring, kriminalvård, körkort och studiestöds mål

Tabell 2.3

Förvaltningsrätter, migration

Inkomna, avgjorda och balanserade mål, migration åren 2018–2022

| | År | | | | |
|--|---------------|---------------|---------------|---------------|---------------|
| | 2018 | 2019 | 2020 | 2021 | 2022 |
| Inkomna mål | | | | | |
| Avlägsnandemål asyl | 16 897 | 10 879 | 11 444 | 7 033 | 5 462 |
| - varav ensamkommande barn | 503 | 152 | 140 | 54 | 65 |
| - varav efter ny prövning enl 12 kap 19§ | 472 | 854 | 968 | 717 | 720 |
| - varav övriga avlägsnandemål asyl | 15 922 | 9 873 | 10 336 | 6 262 | 4 677 |
| Omedelbar verkställighet | 1 182 | 870 | 815 | 766 | 779 |
| Uppehållstillstånd, Avlägsnandemål ej asyl, Statusförklaringar | 16 939 | 13 087 | 13 562 | 11 918 | 12 704 |
| -varav uppehållstillstånd | 12 583 | 9 188 | 9 300 | 8 471 | 9 429 |
| - varav avlägsnandemål ej asyl | 2 720 | 2 573 | 3 202 | 2 551 | 2 431 |
| -varav statusförklaringar | 1 636 | 1 326 | 1 060 | 896 | 844 |
| Verkställighetsmål | 2 689 | 2 738 | 2 640 | 1 876 | 1 496 |
| Medborgarskapsmål | 1 258 | 1 847 | 2 570 | 3 036 | 3 768 |
| Viseringsmål | 6 714 | 9 188 | 1 864 | 1 431 | 8 123 |
| Övriga migrationsmål | 5 092 | 19 036 | 37 215 | 33 910 | 16 636 |
| Summa migrationsmål | 50 771 | 57 645 | 70 110 | 59 970 | 48 968 |
| Avgjorda mål | | | | | |
| Avlägsnandemål asyl | 17 423 | 17 143 | 12 043 | 9 236 | 6 611 |
| - varav ensamkommande barn | 733 | 154 | 142 | 69 | 46 |
| - varav efter ny prövning enl 12 kap 19§ | 357 | 776 | 835 | 828 | 655 |
| - varav övriga avlägsnandemål asyl | 16 333 | 16 213 | 11 066 | 8 339 | 5 910 |
| Omedelbar verkställighet | 1 196 | 863 | 824 | 766 | 771 |
| Uppehållstillstånd, Avlägsnandemål ej asyl, Statusförklaringar | 16 851 | 14 339 | 12 871 | 12 720 | 11 996 |
| - varav uppehållstillstånd | 11 899 | 10 171 | 8 646 | 9 081 | 9 017 |
| - varav avlägsnandemål ej asyl | 3 157 | 2 644 | 2 948 | 2 719 | 2 107 |
| -varav statusförklaringar | 1 795 | 1 524 | 1 277 | 920 | 872 |
| Verkställighetsmål | 2 658 | 2 779 | 2 652 | 1 895 | 1 478 |
| Medborgarskapsmål | 1 205 | 1 684 | 2 515 | 2 410 | 3 860 |
| Viseringsmål | 6 699 | 9 244 | 2 214 | 1 448 | 8 045 |
| Övriga migrationsmål | 5 235 | 18 491 | 37 504 | 34 258 | 16 504 |
| Summa migrationsmål | 51 267 | 64 543 | 70 623 | 62 733 | 49 265 |
| Balanserade mål | | | | | |
| Avlägsnandemål asyl | 13 029 | 6 911 | 6 344 | 4 158 | 3 025 |
| - varav ensamkommande barn | 29 | 26 | 23 | 7 | 26 |
| - varav efter ny prövning enl 12 kap 19§ | 169 | 257 | 392 | 290 | 358 |
| - varav övriga avlägsnandemål asyl | 12 831 | 6 628 | 5 929 | 3 861 | 2 641 |
| Omedelbar verkställighet | 19 | 26 | 22 | 23 | 32 |
| Uppehållstillstånd, Avlägsnandemål ej asyl, Statusförklaringar | 6 216 | 5 001 | 5 702 | 4 918 | 5 640 |
| -varav uppehållstillstånd | 4 101 | 3 136 | 3 802 | 3 199 | 3 618 |
| -varav avlägsnandemål ej asyl | 1 265 | 1 211 | 1 463 | 1 301 | 1 631 |
| -varav statusförklaringar | 850 | 654 | 437 | 418 | 391 |
| Verkställighetsmål | 116 | 70 | 57 | 39 | 57 |
| Medborgarskapsmål | 318 | 481 | 536 | 1 161 | 1 070 |
| Viseringsmål | 465 | 407 | 57 | 40 | 118 |
| Övriga migrationsmål | 672 | 1 232 | 934 | 571 | 703 |
| Summa migrationsmål | 20 835 | 14 128 | 13 652 | 10 910 | 10 645 |

Tabell 2.4
Förvaltningsrätter
Avgjorda mål åren 2018–2022

| | År | | | | |
|--|-------|-------|-------|-------|-------|
| | 2018 | 2019 | 2020 | 2021 | 2022 |
| Andel avgjorda förtursmål ¹ | 18% | 18% | 17% | 18% | 20% |
| Andel mål som avgjorts efter muntlig förhandling ² | 13,7% | 13,5% | 11,2% | 12,0% | 13,7% |
| Andel migrationsmål som avgjorts med muntlig förhandling | 11% | 9% | 4% | 4% | 4% |
| Andel mål exkl migrationsmål som avgjorts med muntlig förhandling | 16% | 16% | 15,1% | 16,0% | 18,1% |
| Genomsnittlig förhandlingstid i migrationsmål som avgjorts efter förhandling (timmar/mål) | 2,38 | 2,36 | 2,33 | 2,39 | 2,19 |
| Genomsnittlig förhandlingstid i mål exkl migrationsmål som avgjorts efter förhandling (timmar/mål) | 0,66 | 0,69 | 0,67 | 0,67 | 0,64 |
| Andel mål som avgjorts av ensamdomare | 64,4% | 68,9% | 72,0% | 72,7% | 71,2% |
| Andel mål som avgjorts med nämnd | 35,4% | 31,0% | 27,9% | 27,2% | 28,7% |
| Andel mål som avgjorts i annan sammansättning | 0,2% | 0,1% | 0,1% | 0,1% | 0,1% |
| Andel mål som avgjorts genom dom ³ | 86,5% | 85,9% | 87,9% | 88,5% | 85,3% |
| Andel mål som avgjorts genom beslut ⁴ | 13,5% | 14,1% | 12,1% | 11,5% | 14,7% |

¹Förtursmål: mål enligt Lagen om psykiatrisk tvångsvård (LPT), Lagen om rättspsykiatrisk vård (LRV), Lagen om vård av unga (LVU) samt Lagen om vård av missbrukare (LVM)

²En ändring av hur detta mått tas fram gjordes för 2019 och framåt

³ Dom: En domstols avgörande av själva frågan i målet eller ärendet.

⁴ Slutligt beslut: ett beslut genom vilket en domstol avslutar sin behandling av ett mål utan att meddela dom.

 Sveriges officiella statistik

Tabell 2.5
Kammarrätter
Inkomna, avgjorda och balanserade mål åren 2018–2022

| | År | | | | |
|----------------------------|---------------|---------------|---------------|---------------|---------------|
| | 2018 | 2019 | 2020 | 2021 | 2022 |
| Inkomna mål | | | | | |
| Skattemål | 2 906 | 2 828 | 2 521 | 2 317 | 2 463 |
| Trängselskattmål | 76 | 101 | 42 | 33 | 22 |
| Socialförsäkringsmål | 6 313 | 5 618 | 4 904 | 4 948 | 3 222 |
| Mål enl. socialtjänstlagen | 2 072 | 2 126 | 2 353 | 2 140 | 1 820 |
| Psykiatrimål | 1 744 | 1 889 | 2 116 | 2 280 | 2 432 |
| LVU-mål ¹ | 2 259 | 2 463 | 2 718 | 2 750 | 2 837 |
| LVM-mål ² | 349 | 370 | 368 | 383 | 382 |
| LOU-mål ³ | 676 | 513 | 778 | 486 | 557 |
| Mängdmål ⁴ | 1 180 | 1 418 | 1 616 | 1 327 | 1 135 |
| Migrationsmål | 21 919 | 20 191 | 16 352 | 13 060 | 12 149 |
| Övriga mål | 6 107 | 7 024 | 7 269 | 9 048 | 6 949 |
| Summa totalt | 45 601 | 44 541 | 41 037 | 38 772 | 33 968 |

| Avgjorda mål | | | | | |
|----------------------------|---------------|---------------|---------------|---------------|---------------|
| Skattemål | 3 188 | 2 893 | 2 863 | 2 536 | 1 975 |
| Trängselskattmål | 64 | 116 | 44 | 30 | 24 |
| Socialförsäkringsmål | 3 175 | 3 914 | 8 863 | 4 401 | 4 712 |
| Mål enl. socialtjänstlagen | 1 978 | 2 248 | 2 262 | 2 203 | 1 855 |
| Psykiatrimål | 1 719 | 1 858 | 2 081 | 2 287 | 2 430 |
| LVU-mål ¹ | 2 206 | 2 426 | 2 598 | 2 850 | 2 830 |
| LVM-mål ² | 331 | 370 | 370 | 388 | 380 |
| LOU-mål ³ | 742 | 536 | 742 | 493 | 575 |
| Mängdmål ⁴ | 1 225 | 1 446 | 1 442 | 1 426 | 1 215 |
| Migrationsmål | 21 738 | 20 576 | 16 622 | 13 235 | 12 213 |
| Övriga mål | 5 901 | 6 780 | 7 213 | 7 822 | 7 763 |
| Summa totalt | 42 267 | 43 163 | 45 100 | 37 671 | 35 972 |
| Balanserade mål | | | | | |
| Skattemål | 2 023 | 1 955 | 1 616 | 1 392 | 1 879 |
| Trängselskattmål | 18 | 3 | 1 | 4 | 2 |
| Socialförsäkringsmål | 4 308 | 6 009 | 2 050 | 2 598 | 1 109 |
| Mål enl. socialtjänstlagen | 511 | 392 | 483 | 422 | 388 |
| Psykiatrimål | 121 | 152 | 188 | 182 | 184 |
| LVU-mål ¹ | 314 | 354 | 476 | 375 | 382 |
| LVM-mål ² | 39 | 39 | 38 | 33 | 35 |
| LOU-mål ³ | 99 | 76 | 112 | 105 | 87 |
| Mängdmål ⁴ | 233 | 204 | 380 | 281 | 200 |
| Migrationsmål | 1 858 | 1 476 | 1 208 | 1 032 | 965 |
| Övriga mål | 1 574 | 1 826 | 1 886 | 3 114 | 2 311 |
| Summa totalt | 11 098 | 12 486 | 8 438 | 9 538 | 7 542 |

¹ Mål enligt lagen (1990:52) med särskilda bestämmelser om vård av unga (LVU)

² Mål enligt lagen (1988:870) om vård av missbrukare i vissa fall (LVM)

³ Mål enligt lagen (2007:1091) om offentlig upphandling, LOU och lagen (2016:1145) om offentlig upphandling

⁴ Mängdmål: fastighetstaxering, folkbokföring, kriminalvård, körkort och studiestödmål

 Sveriges officiella statistik

Tabell 2.6

Inkomna, avgjorda och balanserade mål år 2022, enskilda kammarrätter

| Kammarrätt | Målkategori | Inkomna mål | Avgjorda mål | Balanserade mål |
|------------|----------------------------|--------------|--------------|-----------------|
| Göteborg | Totalvärden | 6 603 | 7 365 | 1 273 |
| | LOU-mål | 217 | 216 | 32 |
| | LVM-mål | 129 | 133 | 10 |
| | LVU-mål | 1 042 | 1 062 | 123 |
| | Mål enl. socialtjänstlagen | 330 | 372 | 48 |
| | Mängdmål | 840 | 841 | 55 |
| | Psykiatrimål | 581 | 559 | 311 |
| | Skattemål | 935 | 1 295 | 227 |
| | Socialförsäkringsmål | 651 | 605 | 133 |
| | Trängselskattmål | 4 | 4 | 0 |
| Övriga mål | 1 874 | 2 278 | 334 | |

| | | | | |
|------------------|-----------------------------------|---------------|---------------|--------------|
| Jönköping | Totalvärden | 4 220 | 4 561 | 1 434 |
| | LOU-mål | 83 | 100 | 15 |
| | LVM-mål | 104 | 106 | 10 |
| | LVU-mål | 644 | 629 | 113 |
| | Mål enl. socialtjänstlagen | 259 | 263 | 52 |
| | Mängdmål | 406 | 421 | 50 |
| | Psykiatrimål | 301 | 193 | 337 |
| | Skattemål | 803 | 1000 | 310 |
| | Socialförsäkringsmål | 425 | 490 | 75 |
| | Trängselskattemål | 2 | 3 | 0 |
| Övriga mål | 1 193 | 1 356 | 472 | |
| Stockholm | Totalvärden | 19 837 | 20 695 | 3 543 |
| | LOU-mål | 146 | 144 | 26 |
| | LVM-mål | 74 | 71 | 8 |
| | LVU-mål | 726 | 741 | 67 |
| | Mål enl. socialtjänstlagen | 362 | 368 | 54 |
| | Mängdmål | 823 | 823 | 36 |
| | Psykiatrimål | 1269 | 977 | 916 |
| | Skattemål | 982 | 1668 | 294 |
| | Socialförsäkringsmål | 579 | 598 | 137 |
| | Trängselskattemål | 16 | 16 | 2 |
| | Utlännings- och medborgarskapsmål | 12 149 | 12 213 | 965 |
| | Övriga mål | 2 711 | 3 076 | 1 038 |
| Sundsvall | Totalvärden | 3 308 | 3 351 | 1 292 |
| | LOU-mål | 111 | 115 | 14 |
| | LVM-mål | 75 | 70 | 7 |
| | LVU-mål | 425 | 398 | 79 |
| | Mål enl. socialtjänstlagen | 184 | 212 | 46 |
| | Mängdmål | 363 | 345 | 43 |
| | Psykiatrimål | 312 | 246 | 315 |
| | Skattemål | 502 | 749 | 278 |
| | Socialförsäkringsmål | 165 | 162 | 43 |
| | Trängselskattemål | 0 | 1 | 0 |
| | Övriga mål | 1 171 | 1 053 | 467 |


Tabell 2.7

Kammarrätten i Stockholm, migration

Inkomna, avgjorda och balanserade mål, migration åren 2018–2022

| | År | | | | |
|--|---------------|---------------|---------------|---------------|---------------|
| | 2018 | 2019 | 2020 | 2021 | 2022 |
| Inkomna mål | | | | | |
| Avlägsnandemål asyl | 12 403 | 10 531 | 8 358 | 6 407 | 4 833 |
| - varav ensamkommande barn | 587 | 115 | 119 | 52 | 32 |
| - varav efter ny prövning enl 12 kap 19§ | 226 | 485 | 616 | 594 | 430 |
| - varav övriga avlägsnandemål asyl | 11 590 | 9 931 | 7 623 | 5 761 | 4 371 |
| Omedelbar verkställighet | 50 | 40 | 60 | 60 | 59 |
| Uppehållstillstånd, Avlägsnandemål ej asyl, Statusförklaringar | 5 381 | 4 770 | 4 081 | 3 499 | 3 218 |
| - varav uppehållstillstånd | 3 438 | 2 781 | 2 527 | 2 227 | 2 230 |
| - varav avlägsnandemål ej asyl | 1 279 | 1 084 | 1 084 | 996 | 698 |
| - varav statusförklaringar | 664 | 905 | 470 | 276 | 290 |
| Verkställighetsmål | 1 251 | 1 424 | 1 262 | 973 | 684 |
| Medborgarskapsmål | 162 | 255 | 416 | 366 | 669 |
| Viseringsmål | 478 | 752 | 269 | 228 | 1 149 |
| Övriga migrationsmål | 1 953 | 2 234 | 1 763 | 1 405 | 1 434 |
| Särskilda rättsmedel | 241 | 185 | 143 | 122 | 103 |
| Summa migrationsmål | 21 919 | 20 191 | 16 352 | 13 060 | 12 149 |
| Avgjorda mål | | | | | |
| Avlägsnandemål asyl | 12 291 | 10 704 | 8 560 | 6 570 | 4 941 |
| - varav ensamkommande barn | 602 | 127 | 123 | 60 | 29 |
| - varav efter ny prövning enl 12 kap 19§ | 203 | 460 | 601 | 616 | 440 |
| - varav övriga avlägsnandemål asyl | 11 486 | 10 117 | 7 836 | 5 894 | 4 472 |
| Omedelbar verkställighet | 50 | 41 | 57 | 64 | 55 |
| Uppehållstillstånd, Avlägsnandemål ej asyl, Statusförklaringar | 5 360 | 5 004 | 4 067 | 3 537 | 3 257 |
| - varav uppehållstillstånd | 3 379 | 2 976 | 2 491 | 2 242 | 2 261 |
| - varav avlägsnandemål ej asyl | 1 307 | 1 115 | 1 072 | 1 005 | 718 |
| - varav statusförklaringar | 674 | 913 | 504 | 290 | 278 |
| Verkställighetsmål | 1 207 | 1 419 | 1 290 | 980 | 675 |
| Medborgarskapsmål | 153 | 249 | 398 | 355 | 629 |
| Viseringsmål | 469 | 749 | 297 | 198 | 1 114 |
| Övriga migrationsmål | 1 953 | 2 224 | 1 810 | 1 410 | 1 435 |
| Särskilda rättsmedel | 255 | 186 | 143 | 121 | 107 |
| Summa migrationsmål | 21 738 | 20 576 | 16 622 | 13 235 | 12 213 |

| | År | | | | |
|--|--------------|--------------|--------------|--------------|------------|
| | 2018 | 2019 | 2020 | 2021 | 2022 |
| Balanserade mål | | | | | |
| Avlägsnandemål asyl | 1 100 | 918 | 712 | 545 | 436 |
| - varav ensamkommande barn | 25 | 13 | 9 | 1 | 4 |
| - varav efter ny prövning enl 12 kap 19§ | 34 | 59 | 74 | 52 | 42 |
| - varav övriga avlägsnandemål asyl | 1 041 | 846 | 629 | 492 | 390 |
| Omedelbar verkställighet | 3 | 2 | 5 | 1 | 6 |
| Uppehållstillstånd, Avlägsnandemål ej asyl, Statusförklaringar | 556 | 332 | 348 | 311 | 269 |
| -varav uppehållstillstånd | 383 | 189 | 224 | 210 | 178 |
| -varav avlägsnandemål ej asyl | 105 | 74 | 85 | 76 | 56 |
| -varav statusförklaringar | 68 | 69 | 39 | 25 | 35 |
| Verkställighetsmål | 73 | 79 | 52 | 46 | 55 |
| Medborgarskapsmål | 16 | 22 | 40 | 51 | 91 |
| Viseringsmål | 33 | 35 | 8 | 38 | 73 |
| Övriga migrationsmål | 65 | 77 | 31 | 27 | 26 |
| Särskilda rättsmedel | 12 | 11 | 12 | 13 | 9 |
| Summa migrationsmål | 1 858 | 1 476 | 1 208 | 1 032 | 965 |


 Sveriges officiella statistik

Tabell 2.8
Kammarrätter¹
Avgjorda mål åren 2018–2022

| | År | | | | |
|--|---------------|---------------|---------------|---------------|---------------|
| | 2018 | 2019 | 2020 | 2021 | 2022 |
| Avgjorda (totalt) | 20 529 | 22 587 | 28 478 | 24 436 | 23 759 |
| Mål som har beviljats prövningstillstånd | 2 069 | 2 035 | 2 972 | 2 306 | 3 088 |
| Mål som ej har beviljats prövningstillstånd | 8 892 | 10 847 | 15 755 | 12 042 | 11 243 |
| Mål som ej omfattas av prövningstillstånd | 9 568 | 9 705 | 9 751 | 10 088 | 9 428 |
| Andel mål som avgjorts med muntlig förhandling | 10% | 9% | 7% | 8% | 9% |
| Andel avgjorda förtursmål ² | 21% | 21% | 18% | 23% | 24% |


¹ Exklusive migration.

² Förtursmål: mål enligt Lagen om psykiatrisk tvångsvård (LPT), Lagen om rättspsykiatrisk vård (LRV), Lagen om vård av unga (LVU) samt Lagen om vård av missbrukare (LVM).

 Sveriges officiella statistik

Tabell 2.9**Kammarrätter****Överklagande- och ändringsfrekvens 2018–2022, andel mål som överklagats från förvaltningsrätt till kammarrätt**

| | År | | | | |
|---|------|------|------|------|------|
| | 2018 | 2019 | 2020 | 2021 | 2022 |
| Överklagandefrekvens exkl migrationsmål | 21% | 21% | 20% | 21% | 20% |
| Ändringsfrekvens exkl migrationsmål | 13% | 12% | 12% | 12% | 15% |
| Överklagandefrekvens för migrationsmål | 43% | 31% | 23% | 21% | 25% |
| Överklagandefrekvens för avlägsnandemål asylmål (migration) | 71% | 61% | 69% | 69% | 73% |
| Ändringsfrekvens för migrationsmål | 0,5% | 0,6% | 0,6% | 0,4% | 0,3% |
| Ändringsfrekvens för avlägsnandemål asylmål (migration) | 0,3% | 0,4% | 0,4% | 0,2% | 0,3% |

 Sveriges officiella statistik
Tabell 2.10**Kammarrätten i Stockholm, migration****Handläggningstid för avlägsnandemål åren 2019–2022**

| | År | | | |
|---|------|------|------|------|
| | 2019 | 2020 | 2021 | 2022 |
| Genomsnittlig handläggningstid för avlägsnandemål (månader) | 1,0 | 1,1 | 1,0 | 1,0 |

 Sveriges officiella statistik

Tabell 2.11
Högsta förvaltningsdomstolen
Inkomna, avgjorda och balanserade mål åren 2018–2022

| | År | | | | |
|----------------------------|--------------|--------------|--------------|--------------|--------------|
| | 2018 | 2019 | 2020 | 2021 | 2022 |
| Inkomna mål | | | | | |
| Skattemål | 1 232 | 1 242 | 1 060 | 1 019 | 848 |
| Trängselskattmål | 19 | 26 | 11 | 9 | 6 |
| Socialförsäkringsmål | 1 065 | 1 265 | 1 392 | 1 387 | 1 258 |
| Mål enl. socialtjänstlagen | 400 | 541 | 438 | 527 | 473 |
| Psykiatrimål | 531 | 480 | 598 | 688 | 757 |
| LVU-mål ¹ | 754 | 808 | 941 | 1 068 | 1 057 |
| LVM-mål ² | 58 | 71 | 66 | 88 | 78 |
| LOU-mål ³ | 328 | 169 | 257 | 163 | 170 |
| Mängdmål ⁴ | 424 | 282 | 330 | 329 | 469 |
| Övriga mål | 2 141 | 2 216 | 2 359 | 2 450 | 2 600 |
| Summa totalt | 6 952 | 7 100 | 7 452 | 7 728 | 7 716 |
| Avgjorda mål | | | | | |
| Skattemål | 1 756 | 1 146 | 1 163 | 1 016 | 991 |
| Trängselskattmål | 21 | 27 | 13 | 9 | 6 |
| Socialförsäkringsmål | 991 | 1 442 | 1 234 | 1 308 | 1 374 |
| Mål enl. socialtjänstlagen | 419 | 530 | 456 | 515 | 484 |
| Psykiatrimål | 538 | 461 | 554 | 747 | 713 |
| LVU-mål ¹ | 745 | 763 | 918 | 1 074 | 1 059 |
| LVM-mål ² | 57 | 66 | 63 | 91 | 82 |
| LOU-mål ³ | 353 | 238 | 245 | 159 | 190 |
| Mängdmål ⁴ | 410 | 312 | 320 | 327 | 479 |
| Övriga mål | 2 353 | 2 189 | 2 238 | 2 286 | 2 448 |
| Summa totalt | 7 643 | 7 174 | 7 204 | 7 532 | 7 826 |
| Balanserade mål | | | | | |
| Skattemål | 378 | 475 | 372 | 373 | 232 |
| Trängselskattmål | 3 | 2 | 0 | 0 | 0 |
| Socialförsäkringsmål | 363 | 186 | 344 | 422 | 306 |
| Mål enl. socialtjänstlagen | 98 | 108 | 90 | 102 | 91 |
| Psykiatrimål | 43 | 62 | 106 | 47 | 91 |
| LVU-mål ¹ | 88 | 133 | 156 | 150 | 148 |
| LVM-mål ² | 4 | 9 | 12 | 9 | 5 |
| LOU-mål ³ | 98 | 29 | 41 | 45 | 25 |
| Mängdmål ⁴ | 85 | 54 | 64 | 66 | 56 |
| Övriga mål | 551 | 579 | 685 | 836 | 989 |
| Summa totalt | 1 711 | 1 637 | 1 870 | 2 050 | 1 943 |

¹ Mål enligt lagen (1990:52) med särskilda bestämmelser om vård av unga (LVU)


² Mål enligt lagen (1988:870) om vård av missbrukare i vissa fall (LVM)

³ Mål enligt lagen (2007:1091) om offentlig upphandling, LOU och lagen (2016:1145) om offentlig upphandling

⁴ Mängdmål: fastighetstaxering, folkbokföring, kriminalvård, körkort och studiestödmål


Tabell 2.12
Högsta förvaltningsdomstolen
Avgjorda mål åren 2018–2022

| | År | | | | |
|---|--------------|--------------|--------------|--------------|--------------|
| | 2018 | 2019 | 2020 | 2021 | 2022 |
| Mål som har beviljats prövningstillstånd | 82 | 185 | 92 | 95 | 69 |
| Mål som ej har beviljats prövningstillstånd | 7 047 | 6 484 | 6 752 | 7 164 | 7 457 |
| Mål som ej omfattas av prövningstillstånd | 514 | 505 | 360 | 273 | 300 |
| Avgjorda mål (totalt) | 7 643 | 7 174 | 7 204 | 7 532 | 7 826 |

 Sveriges officiella statistik

Tabell 2.13
Högsta förvaltningsdomstolen
Överklagandefrekvens 2018–2022, andel mål som överklagats från kammarrätt till Högsta förvaltningsdomstolen

| | År | | | | |
|----------------------|------|------|------|------|------|
| | 2018 | 2019 | 2020 | 2021 | 2022 |
| Överklagandefrekvens | 34% | 31% | 26% | 32% | 32% |

 Sveriges officiella statistik

3. Ärenden vid hyres- och arrendenämnder

Verksamheten vid hyres- och arrendenämnderna

Hyresnämnd kan medla i tvister mellan hyresvärd och hyresgäst eller mellan bostadsrättsförening och bostadsrättsinnehavare om parterna inte själva kan komma överens. Hyresnämnd prövar också vissa hyres- och bostadsrättsfrågor och fattar ett för parterna bindande beslut. Hyresnämnden handlägger också ärenden som rör särskild förvaltning av bostadsfastigheter. Den som köper en hyresfastighet behöver i vissa fall nämndens tillstånd för att köpet ska bli giltigt.

Hyresnämnd består vid handläggningen normalt av tre ledamöter. Ordföranden är jurist och kallas hyresråd. De andra ledamöterna är s.k. intresseledamöter, varav en är väl insatt i fastighetsförvaltning och en är väl insatt i hyresgästers eller bostadsrättsinnehavares förhållanden.

Arrendenämnd har motsvarande uppgifter som hyresnämnd när det är fråga om tillämpning av arrendelagstiftningen. Sammansättningen i arrendenämnd liknar den i hyresnämnd med den skillnaden att intresseledamöterna ska företräda jordägares och arrendatorers intressen.

Ärenden vid hyres- och arrendenämnderna delas in i ett flertal olika kategorier, exempelvis *bostadavståenden*, *lokalmedlingar* och *lokalavståenden* etc.

De flesta av hyresnämndens beslut kan överklagas till Svea hovrätt. Vissa arrendeärenden kan överklagas till den hovrätt inom vars verksamhetsområde arrendestället är beläget. En del beslut och yttranden kan inte överklagas.


Det finns åtta hyres- och arrendenämnder. Regeringen har satt verksamhetsmål för hyres- och arrendenämnderna samt angett att nämnder i samråd med Domstolsverket sätter sina egna verksamhetsmål. Dessa verksamhetsmål mäts som omloppstid för avgjorda mål. 75 percentilen anger hur lång tid det tar att avgöra 75 % av målen.

Tabell 3.1

Hyres- och arrendenämnder

Inkomna, avgjorda och balanserade ärenden åren 2018–2022


| | År | | | | |
|----------------------------------|--------|--------|--------|--------|--------|
| | 2018 | 2019 | 2020 | 2021 | 2022 |
| Hyres- och arrendenämnder | | | | | |
| Inkomna | 41 535 | 42 185 | 40 259 | 37 902 | 37 922 |
| Avgjorda | 40 639 | 42 349 | 39 861 | 39 544 | 37 899 |
| Balanserade | 8 400 | 8 081 | 8 439 | 6 636 | 6 520 |
| - varav Arrendenämnder | | | | | |
| Inkomna | 1 419 | 1 866 | 1 859 | 1 248 | 1 519 |
| Avgjorda | 1 152 | 2 017 | 1 298 | 1 659 | 1 133 |
| Balanserade | 1 107 | 691 | 1 264 | 851 | 1 233 |

 Sveriges officiella statistik

Tabell 3.2

Inkomna, avgjorda och balanserade ärenden per nämnd 2018–2022

| Hyres- och arrendenämnd | | 2018 | 2019 | 2020 | 2021 | 2022 |
|-------------------------|-------------|--------|--------|--------|--------|--------|
| Göteborg | Inkomna | 6 631 | 6 646 | 7 319 | 6 787 | 6 960 |
| | Avgjorda | 6 799 | 6 619 | 6 850 | 7 072 | 6 671 |
| | Balanserade | 1 418 | 1 148 | 1 578 | 1 284 | 1 564 |
| Jönköping | Inkomna | 1 761 | 1 735 | 1 633 | 1 640 | 1 670 |
| | Avgjorda | 1 751 | 1 731 | 1 649 | 1 685 | 1 557 |
| | Balanserade | 309 | 300 | 262 | 216 | 330 |
| Linköping | Inkomna | 2 254 | 2 369 | 2 349 | 2 066 | 2 265 |
| | Avgjorda | 2 298 | 2 348 | 2 309 | 2 045 | 2 279 |
| | Balanserade | 239 | 258 | 290 | 290 | 242 |
| Malmö | Inkomna | 4 817 | 5 369 | 4 183 | 3 592 | 3 767 |
| | Avgjorda | 4 492 | 5 577 | 4 115 | 3 809 | 3 618 |
| | Balanserade | 894 | 679 | 741 | 524 | 664 |
| Stockholm | Inkomna | 18 365 | 18 168 | 16 865 | 16 492 | 16 254 |
| | Avgjorda | 17 858 | 18 089 | 17 323 | 17 469 | 16 517 |
| | Balanserade | 4 311 | 4 571 | 4 170 | 3 090 | 2 788 |
| Sundsvall | Inkomna | 972 | 932 | 950 | 1 046 | 994 |
| | Avgjorda | 1 062 | 954 | 931 | 1 058 | 986 |
| | Balanserade | 183 | 162 | 180 | 169 | 176 |
| Umeå | Inkomna | 1 915 | 1 828 | 1 974 | 1 988 | 1 766 |
| | Avgjorda | 1 681 | 2 019 | 1 555 | 1 897 | 2 123 |
| | Balanserade | 393 | 188 | 604 | 669 | 265 |
| Västerås | Inkomna | 4 820 | 5 138 | 4 986 | 4 291 | 4 246 |
| | Avgjorda | 4 698 | 5 012 | 5 129 | 4 509 | 4 148 |
| | Balanserade | 653 | 775 | 614 | 394 | 491 |

 Sveriges officiella statistik

Tabell 3.3
Hyresnämnder och arrendenämnder
Avgjorda ärenden efter beskaffenhet åren 2018–2022

| | År | | | | |
|--|---------------|---------------|---------------|---------------|---------------|
| | 2018 | 2019 | 2020 | 2021 | 2022 |
| Hyresnämnder | | | | | |
| Medling eller skiljedom i hyrestvist | 664 | 655 | 602 | 593 | 554 |
| Utan krav på besittningsskydd | 27 281 | 27 971 | 26 520 | 26 408 | 26 504 |
| Förlängning av hyresavtal | 2 977 | 2 864 | 2 982 | 3 020 | 2 680 |
| Åtgärdsföreläggande, förlängd tid för åtgärd | 392 | 360 | 344 | 363 | 354 |
| Ändring av hyresvillkor | 283 | 323 | 251 | 279 | 236 |
| Medling beträffande lokalhyresgästs besittningsskydd | 4 255 | 4 546 | 4 200 | 4 070 | 3 605 |
| Ärenden enligt hyresförhandlingslagen | 377 | 420 | 518 | 436 | 313 |
| Övriga ärenden | 3 258 | 3 193 | 3 146 | 2 716 | 2 520 |
| Summa totalt | 39 487 | 40 332 | 38 563 | 37 885 | 36 766 |
| Arrendenämnder | | | | | |
| Jordbruksarrende | 97 | 97 | 92 | 74 | 74 |
| Bostadsarrende | 583 | 1 191 | 559 | 1 107 | 547 |
| Övriga arrendeärenden | 472 | 729 | 647 | 478 | 512 |
| Summa totalt | 1 152 | 2 017 | 1 298 | 1 659 | 1 133 |

Bilaga: Verksamhetsmål - enskilda domstolars resultat

Tingsrätter - måluppfyllelse av regeringens verksamhetsmål

| Domstol | Brottmål exkl. förtursmål 75:e percentilen Regeringens mål 5 månader | | | Tvistemål totalt exkl. gemensam ansökan om äktenskapsskillnad 75:e percentilen Regeringens mål 7 månader | | |
|---------------|---|------------|------------|---|------------|------------|
| | 2020 | 2021 | 2022 | 2020 | 2021 | 2022 |
| Alingsås | 4,6 | 5,7 | 6,4 | 7,6 | 8,7 | 8,2 |
| Attunda | 5,1 | 6,1 | 3,9 | 8,8 | 13,7 | 7,9 |
| Blekinge | 3,5 | 3,6 | 4,0 | 5,8 | 9,2 | 5,9 |
| Borås | 3,5 | 4,0 | 3,3 | 5,9 | 5,5 | 5,4 |
| Eksjö | 3,6 | 4,7 | 2,8 | 3,8 | 3,3 | 3,4 |
| Eskilstuna | 3,9 | 4,7 | 5,5 | 6,1 | 5,1 | 5,8 |
| Falun | 4,4 | 6,5 | 7,0 | 7,1 | 7,6 | 7,9 |
| Gotland | 4,0 | 3,6 | 2,2 | 8,0 | 8,4 | 6,8 |
| Gällivare | 4,2 | 5,1 | 3,6 | 6,7 | 4,3 | 7,8 |
| Gävle | 4,6 | 5,1 | 4,0 | 6,9 | 7,1 | 7,1 |
| Göteborg | 6,6 | 6,3 | 5,3 | 6,9 | 6,4 | 6,9 |
| Halmstad | 3,7 | 4,0 | 3,6 | 5,5 | 6,1 | 6,1 |
| Haparanda | 2,9 | 3,5 | 2,8 | 5,6 | 5,4 | 7,1 |
| Helsingborg | 3,9 | 4,1 | 4,5 | 6,0 | 4,9 | 5,1 |
| Hudiksvall | 3,3 | 3,4 | 3,8 | 6,3 | 6,6 | 6,8 |
| Hässleholm | 4,0 | 4,9 | 5,7 | 5,8 | 7,4 | 6,8 |
| Jönköping | 4,1 | 4,2 | 3,8 | 7,0 | 6,7 | 6,9 |
| Kalmar | 5,2 | 6,6 | 6,3 | 6,9 | 6,6 | 7,9 |
| Kristianstad | 3,6 | 4,6 | 5,2 | 6,5 | 6,7 | 6,0 |
| Linköping | 4,3 | 5,4 | 5,3 | 5,7 | 7,7 | 7,9 |
| Luleå | 5,0 | 3,9 | 4,2 | 7,8 | 6,8 | 7,0 |
| Lund | 2,6 | 2,9 | 3,3 | 7,0 | 5,7 | 6,2 |
| Lycksele | 1,7 | 2,0 | 3,6 | 2,2 | 3,7 | 5,6 |
| Malmö | 4,2 | 4,8 | 3,6 | 7,2 | 5,6 | 6,2 |
| Mora | 2,8 | 2,9 | 4,0 | 7,1 | 4,8 | 5,7 |
| Nacka | 4,9 | 4,5 | 3,1 | 8,2 | 7,3 | 7,3 |
| Norrköping | 5,0 | 3,8 | 2,6 | 5,9 | 5,4 | 6,1 |
| Norrtälje | 2,1 | 2,5 | 2,3 | 5,4 | 6,0 | 7,9 |
| Nyköping | 2,5 | 2,2 | 2,7 | 3,7 | 4,1 | 4,6 |
| Skaraborgs | 4,3 | 4,8 | 4,0 | 7,7 | 8,1 | 8,4 |
| Skellefteå | 3,8 | 3,9 | 3,9 | 8,7 | 6,8 | 7,2 |
| Solna | 2,6 | 3,1 | 2,6 | 7,3 | 7,3 | 6,7 |
| Stockholm | 2,7 | 2,1 | 2,5 | 5,7 | 4,4 | 4,7 |
| Sundsvall | 6,7 | 6,6 | 3,3 | 6,3 | 5,9 | 6,9 |
| Södertälje | 3,6 | 2,4 | 2,2 | 4,5 | 4,9 | 4,0 |
| Södertörn | 2,3 | 2,6 | 2,4 | 4,6 | 4,7 | 4,7 |
| Uddevalla | 4,6 | 13,2 | 6,4 | 8,1 | 9,8 | 9,3 |
| Umeå | 2,4 | 2,8 | 2,7 | 5,0 | 5,8 | 5,1 |
| Uppsala | 4,5 | 5,5 | 5,5 | 7,0 | 6,2 | 6,4 |
| Varberg | 5,4 | 5,9 | 4,8 | 7,0 | 6,8 | 7,2 |
| Vänersborg | 4,5 | 6,2 | 6,0 | 7,8 | 8,0 | 10,7 |
| Värmland | 5,5 | 6,2 | 6,8 | 7,9 | 8,0 | 8,8 |
| Västmanland | 2,7 | 2,7 | 3,2 | 7,3 | 6,0 | 6,5 |
| Växjö | 2,8 | 2,2 | 2,1 | 5,1 | 4,9 | 4,7 |
| Ystad | 4,6 | 5,2 | 5,6 | 7,4 | 7,0 | 7,0 |
| Ångermanland | 5,2 | 6,6 | 6,0 | 7,3 | 7,0 | 6,2 |
| Örebro | 5,0 | 6,2 | 4,2 | 8,3 | 6,9 | 6,3 |
| Östersund | 4,6 | 5,0 | 6,0 | 8,0 | 5,8 | 7,9 |
| Totalt | 4,0 | 4,2 | 3,9 | 7,0 | 6,6 | 6,5 |

Definitionen av förtursmål i brottmål har ändrats. För förtursmål med häktad har det tidigare kravet på inkommen stämningensansökan tagits bort medan det för förtursmål med tilltalad under 18 år tillkommit krav på inkommen stämningensansökan. Omloppstider för 2020 och 2021 har tagits fram på nytt i januari 2023 enligt den nya definitionen och påverkar de tidigare årens resultat marginellt för majoriteten av tingsrätterna. Något färre mål kvalificeras som förtursmål, vilket innebär att något fler mål ingår i kategorin brottmål exklusive förtursmål.

Hovrätter - måluppfyllelse av regeringens verksamhetsmål

| | Brottmål exkl. förtursmål 75:e percentilen Regeringens mål 5 mån | | | Tvistemål, fram till PT beslut 75:e percentilen Regeringens mål 2 mån | | | Tvistemål, där PT beviljats 75:e percentilen Regeringens mål 10 mån | | |
|-----------------------------------|---|------------|------------|---|------------|------------|---|-------------|-------------|
| | 2020 | 2021 | 2022 | 2020 | 2021 | 2022 | 2020 | 2021 | 2022 |
| Domstol | | | | | | | | | |
| Göta hovrätt | 6,9 | 7,6 | 9,0 | 1,8 | 1,7 | 1,6 | 10,2 | 9,5 | 12,2 |
| Hovrätten för Nedre Norrland | 9,4 | 10,2 | 14,5 | 3,2 | 3,3 | 3,1 | 14,5 | 20,4 | 15,3 |
| Hovrätten för Västra Sverige | 5,0 | 5,2 | 7,0 | 1,8 | 1,9 | 2,0 | 9,5 | 7,8 | 10,0 |
| Hovrätten för Övre Norrland | 5,4 | 5,3 | 5,1 | 1,6 | 1,5 | 1,9 | 10,1 | 9,3 | 9,5 |
| Hovrätten över Skåne och Blekinge | 5,2 | 5,0 | 4,5 | 1,6 | 2,0 | 1,5 | 8,1 | 8,9 | 9,9 |
| Svea hovrätt | 9,4 | 10,4 | 11,2 | 1,6 | 1,7 | 1,8 | 15,7 | 19,0 | 18,4 |
| Totalt | 6,9 | 6,9 | 8,3 | 1,7 | 1,9 | 1,8 | 12,6 | 14,6 | 15,9 |

Högsta domstolen - måluppfyllelse av domstolens egna satta mål

| | 90:e percentilen | | | |
|------------------------------------|------------------|------|------|------|
| | Mål | 2020 | 2021 | 2022 |
| Dispensmål exkl. förtursmål | 3,0 | 2,6 | 3,4 | 4,4 |
| Dispenserade mål exkl. förtursmål | 18,0 | 17,2 | 15,3 | 14,1 |
| Extraordinära mål exkl. förtursmål | 10,0 | 8,8 | 8,6 | 9,6 |

Förvaltningsrätter - måluppfyllelse av regeringens verksamhetsmål

| | Totalt exkl. förtursmål och migrationsmål 75:e percentilen Regeringens mål 6 månader | | |
|----------------|--|------------|------------|
| | 2020 | 2021 | 2022 |
| Domstol | | | |
| Falun | 9,5 | 9,1 | 9,9 |
| Göteborg | 6,8 | 7,9 | 6,1 |
| Härnösand | 15,1 | 12,7 | 5,1 |
| Jönköping | 9,3 | 9,0 | 9,8 |
| Karlstad | 7,3 | 6,4 | 6,3 |
| Linköping | 7,8 | 9,9 | 6,3 |
| Luleå | 8,1 | 5,1 | 3,8 |
| Malmö | 7,7 | 8,4 | 10,1 |
| Stockholm | 5,2 | 6,2 | 6,6 |
| Umeå | 7,9 | 5,6 | 3,7 |
| Uppsala | 10,3 | 11,9 | 10,7 |
| Växjö | 12,1 | 11,8 | 12,1 |
| Totalt | 8,1 | 7,8 | 7,9 |

Migrationsdomstolarna - måluppfyllelse av regeringens verksamhetsmål

| Domstol | Avlägsnandemål, ensamkommande barn 90 percentilen Regeringens mål 2 mån | | | Övriga avlägsnandemål 90 percentilen Regeringens mål 4 mån | | | Verkställighetsmål 90 percentilen Regeringens mål 1 mån | | | Övriga migrationsmål 90 percentilen Regeringens mål 5 mån | | |
|---------------|--|------------|------------|---|-------------|-------------|--|------------|------------|--|------------|------------|
| | 2020 | 2021 | 2022 | 2020 | 2021 | 2022 | 2020 | 2021 | 2022 | 2020 | 2021 | 2022 |
| Göteborg | 4,7 | 4,2 | 7,6 | 27,9 | 31,2 | 26,1 | 1,6 | 1,2 | 1,2 | 16,0 | 16,3 | 10,9 |
| Luleå | 4,6 | 2,8 | 1,3 | 11,7 | 8,2 | 7,2 | 0,5 | 0,5 | 0,5 | 7,2 | 5,4 | 4,1 |
| Malmö | 3,6 | 4,0 | 6,1 | 20,3 | 17,6 | 15,8 | 0,7 | 0,7 | 0,8 | 3,0 | 3,2 | 9,4 |
| Stockholm | 4,5 | 5,2 | 4,5 | 5,9 | 7,7 | 7,8 | 0,7 | 0,7 | 0,8 | 2,7 | 2,8 | 1,7 |
| Totalt | 4,6 | 4,2 | 5,2 | 22,8 | 20,1 | 23,0 | 0,9 | 0,9 | 0,9 | 4,4 | 5,2 | 6,8 |

Kammarrätter - måluppfyllelse av regeringens verksamhetsmål

| Domstol | Totalt exkl. förtursmål och migrationsmål 75:e percentilen Regeringens mål 6 månader | | |
|--------------------------|---|------------|------------|
| | 2020 | 2021 | 2022 |
| Kammarrätten i Göteborg | 5,8 | 5,2 | 5,8 |
| Kammarrätten i Jönköping | 6,2 | 8,0 | 8,7 |
| Kammarrätten i Stockholm | 16,6 | 4,9 | 7,6 |
| Kammarrätten i Sundsvall | 6,9 | 8,2 | 8,4 |
| Totalt | 8,7 | 5,8 | 7,0 |

Migrationsöverdomstolen - måluppfyllelse av regeringens verksamhetsmål

| 90:e percentilen | Mål | 2020 | 2021 | 2022 |
|----------------------|-----|------|------|------|
| Totalt migrationsmål | 2,0 | 1,8 | 1,6 | 1,5 |

Högsta förvaltningsdomstolen - måluppfyllelse av domstolens egna satta mål

| | Mål | 2020 | 2021 | 2022 |
|-----------------------------------|------|------|------|------|
| PT beslut (90:e percentilen) | 6,0 | 5,0 | 5,5 | 6,3 |
| Fullsuttna mål (75:e percentilen) | 14,0 | 11,0 | 14,0 | 15,0 |

Hyres- och arrendenämnderna - måluppfyllelse av regeringens verksamhetsmål

| Hyres- och arrendenämnd | Hyres- och arrendenämndsärenden Totalt exkl. avstående-, lokalmedling-, uppskov och dispensärenden 75:e percentilen Regeringens mål 4 månader | | |
|-------------------------|---|-------------|------------|
| | 2020 | 2021 | 2022 |
| Göteborg | 4,2 | 6,3 | 4,7 |
| Jönköping | 3,6 | 5,4 | 3,0 |
| Linköping | 2,7 | 3,4 | 3,3 |
| Malmö | 3,5 | 4,8 | 3,6 |
| Stockholm | 17,1 | 16,6 | 11,2 |
| Sundsvall | 2,9 | 3,0 | 3,1 |
| Umeå | 3,3 | 8,4 | 11,0 |
| Västerås | 5,8 | 4,0 | 4,1 |
| Totalt | 6,3 | 10,7 | 7,3 |