



DOMSTOLSVERKET
SVERIGES DOMSTOLAR

DOMSTOLSSTATISTIK 2023

Innehåll

Inledning.....	4
Publikationens innehåll	4
Ytterligare rättsstatistik.....	4
Teckenförklaring till tabellerna	4
1. Mål och ärenden vid de allmänna domstolarna	5
De allmänna domstolarnas verksamhet	5
Tingsrätterna.....	5
Hovrätterna.....	6
Högsta domstolen.....	7
Tabell 1.1 Tingsrätter mål- och ärendeutveckling år 2019–2023	8
Tabell 1.2a Tingsrätter mål- och ärendeutveckling per tingsrätt år 2023	9
Tabell 1.2b Mål- och ärendeutveckling på mark- och miljödomstolarna år 2020-2023.....	21
Tabell 1.2c Mål- och ärendeutveckling på Patent- och marknadsdomstolen år 2018-2023	22
Tabell 1.3 Tingsrätter konkursärenden år 2019–2023.....	23
Tabell 1.4 Tingsrätter avgjorda mål med huvudförhandling år 2019-2023	23
Tabell 1.5a Tingsrätter avgjorda tvistemål år 2019–2023	24
Tabell 1.5b Tingsrätter avgjorda dispositiva tvistemål år 2019–2023	24
Tabell 1.6 Tingsrätter avgjorda tvistemål avseende familjerätt år 2019–2023	25
Tabell 1.7a Tingsrätter avgjorda brottmål år 2019–2023.....	26
Tabell 1.7b Tingsrätter avgjorda brottmål per avgörandetyp år 2019–2023	26
Tabell 1.8 Tingsrätter omloppstider för ungdomsmål år 2019–2023.....	27
Tabell 1.10a Hovrätter målutveckling per hovrätt år 2023.....	29
Tabell 1.10b Mål- och ärendeutveckling på Patent- och marknadsöverdomstolen 2020-2023	29
Tabell 1.11 Hovrätter avgjorda mål år 2019–2023.....	30
Tabell 1.12a Hovrätter ändringsfrekvensen i alla mål år 2023	31
Tabell 1.12b Hovrätter ändringsfrekvensen i brottmål år 2023	31
Tabell 1.13 Hovrätter överklagandefrekvens från tingsrätt år 2019–2023	31
Tabell 1.14 Hovrätter omloppstider för ungdomsmål år 2019–2023.....	32
Tabell 1.15 Högsta domstolen målutveckling år 2019–2023	33
Tabell 1.16 Högsta domstolen prövningstillstånd för avgjorda mål år 2019–2023	33
Tabell 1.17 Högsta domstolen prövningstillstånd för avgjorda mål per målkategori år 2023.....	34
Tabell 1.18 Högsta domstolen överklagandefrekvens från hovrätt år 2019–2023.....	34

2. Mål vid de allmänna förvaltningsdomstolarna	35
De allmänna förvaltningsdomstolarnas verksamhet.....	35
Förvaltningsrätterna	35
Kammarrätterna.....	36
Högsta förvaltningsdomstolen	37
Tabell 2.1 Förvaltningsrätter målutveckling år 2019–2023	38
Tabell 2.2 Förvaltningsrätter målutveckling per förvaltningsrätt år 2023.....	39
Tabell 2.3 Målutveckling på migrationsdomstolarna år 2019–2023	43
Tabell 2.4 Förvaltningsrätter avgjorda mål år 2019–2023.....	44
Tabell 2.5 Kammarrätter målutveckling år 2019–2023.....	44
Tabell 2.6 Målutveckling per kammarrätt år 2023.....	46
Tabell 2.7 Målutveckling på Migrationsöverdomstolen år 2019–2023.....	48
Tabell 2.8 Kammarrätter avgjorda mål år 2019–2023	49
Tabell 2.9 Kammarrätter överklagande- och ändringsfrekvens år 2019–2023	49
Tabell 2.10 Högsta förvaltningsdomstolen målutveckling år 2019–2023.....	50
Tabell 2.11 Högsta förvaltningsdomstolen avgjorda mål år 2019–2023	51
Tabell 2.12 Högsta förvaltningsdomstolen överklagandefrekvens år 2019–2023	51
3. Ärenden vid hyres- och arrendenämnder	52
Verksamheten vid hyres- och arrendenämnderna	52
Tabell 3.1 Hyres- och arrendenämnder ärendeutveckling år 2019–2023	53
Tabell 3.2 Ärendeutveckling per hyres- och arrendenämnd år 2019–2023	54
Bilaga: Andel äldre balanserade mål	55
Bilaga: Verksamhetsmål (Omloppstider).....	56

Inledning

Officiell statistik ska, enligt lagen (2001:99) om den officiella statistiken, finnas för allmän information, utredningsverksamhet och forskning.

Domstolsverket (DV) ansvarar sedan år 2002 för officiell statistik avseende domstolarnas verksamhet. För åren 1993–2001 producerades domstolsstatistiken av Brottsförebyggande rådet (BRÅ). Dessförinnan ansvarade Statistiska centralbyrån (SCB) för motsvarande statistikuppgifter.

I domstolsstatistiken redovisas statistik över mål och ärenden vid de allmänna domstolarna, allmänna förvaltningsdomstolarna samt hyres- och arrendenämnderna, vanligen för de senaste fem åren. Sedan år 2004 redovisas vissa statistikuppgifter även för enskilda domstolar.

Publikationens innehåll

Statistiken i detta dokument är uppdelad i tre olika kapitel samt en bilaga. Varje kapitel inleds med en översiktlig beskrivning av verksamheten vid respektive domstolsstyp. I kapitel ett redovisas statistik från de allmänna domstolarna, dvs. från tingsrätter, hovrätter och Högsta domstolen.

Statistik från de allmänna förvaltningsdomstolarna, dvs. förvaltningsrätterna, kammarrätterna och Högsta förvaltningsdomstolen presenteras i kapitel två.

I kapitel tre redovisas uppgifter från hyres- och arrendenämnderna.

I bilagorna redovisas dels ålder i balanserade mål med olika intervall, dels omloppstider (handläggningstider) för domstolarnas verksamhetsmål.

Ytterligare rättsstatistik

Utöver den domstolsstatistik som publiceras här finns ytterligare rättsstatistik hos BRÅ, Kriminalvården och SCB.

Teckenförklaring till tabellerna

- Noll

1. Mål och ärenden vid de allmänna domstolarna

De allmänna domstolarnas verksamhet

De allmänna domstolarna utgörs av tingsrätt som första instans, hovrätt som andra instans och Högsta domstolen som högsta instans. Vid ingången av året fanns det 48 tingsrätter och sex hovrätter.

Målen räknas som inkomna, avgjorda eller balanserade under respektive år. Balanserade mål är öppna mål som domstolen arbetar med.

Regeringen har satt upp verksamhetsmål för tings- och hovrätter samt i regleringsbrevet angett att domstolarna inklusive Högsta domstolen i samråd med Domstolsverket ska sätta sina egna verksamhetsmål. Dessa verksamhetsmål mäts som omloppstid (handläggningstid) för avgjorda mål och mäter 75 percentilen. Det innebär att 75 procent av de avgjorda målen ska ha tagit så lång tid att handlägga eller kortare. Man skalar bort de mål som tagit längst tid att handlägga, motsvarande 25 procent.

För brottmål i tings- och hovrätt har regeringen ställt upp krav på omloppstiden för s k ungdomsmål, d v s mål där minst en åtalad person är under 21 år. Dessa omloppstider mäts både i 75 percentil samt median (mittenvärdet).

Tingsrätterna

Tingsrätternas huvudsakliga uppgift är att döma i *brottmål* och *tvistemål*.

Brott i juridisk mening är ett handlingssätt som är straffbart. De grundläggande reglerna om brott finns samlade i brottsbalken. Där finns t.ex. regler om våldsbrott och stöld. Vissa andra brott behandlas i särskilda lagar, t.ex. narkotikabrott, skattebrott och trafikbrott. Många brottmål innefattar en stämningsansökan, men på senare år syns en ökning av antal och andel mål utan inkommen stämningsansökan, så kallade förordnandemål. Dessa mål är mindre arbetsbetungande för domstolen än mål med stämning då de enbart innehåller ansökan om förordnande av offentlig försvarare och/eller målsägandebiträde, och de har ofta en positiv påverkan på omloppstiderna.

De flesta tvister kan klassificeras som antingen förmögenhetsrättsliga eller familjerättsliga. Förmögenhetsrättsliga tvister grundas ofta på att parterna inte är överens om vad som avtalats, t.ex. i samband med ett köp. Tvisten kan då gälla vilket pris som har avtalats för en vara, vem som är rätt ägare till en sak eller skadeståndsskyldighet. En familjerättslig tvist kan gälla bl.a. äktenskapsskillnad, vårdnad om barn, underhåll till barn och faderskap till barn.

Vid tingsrätterna finns även mark- och miljödomstolar, vars uppgift är att handlägga *fastighetsmål*, mål och ärenden enligt *plan- och bygglagen* samt *miljömål*. Det innefattar t.ex. mål om överklagade lantmäteriförrättningar, bygglov, marklov eller detalj- och översiktsplaner enligt plan- och bygglagen, tomträttsmål, mål om expropriationsersättningar, tillståndsärenden om miljöfarlig verksamhet, miljöskadefrågor samt frågor om vattenverksamhet i yt- och grundvatten. Mark- och miljööverdomstolen är belägen vid Svea hovrätt och hanterar överklaganden från mark- och miljödomstolarna.

Den svenska domstolsprövningen av immaterialrättsliga, konkurrensrättsliga och marknadsföringsrättsliga mål och ärenden handläggs av patent- och marknadsdomstolarna. Patent- och marknadsdomstolen, som är första instans, utgör en del av Stockholms tingsrätt.

Patent- och marknadsdomstolens avgöranden kan överklagas till Patent- och marknadsöverdomstolen som är en del av Svea hovrätt. Patent- och marknadsöverdomstolen handlägger brottmål, tvistemål, övriga mål samt ärenden som rör patent- och marknad.

Vid tingsrätterna handläggs och avgörs också ett antal olika ärenden. Exempelvis kan nämnas *utsökningsärenden*, som till största delen består av överklaganden av utmättningsärenden, *skuldsaneringsärenden* och *konkurser*.

Målens och ärendenas avgöranden i tingsrätt

Huvudregeln i brottmål är att rätten ska bestå av en juristdomare och tre nämndemän vid en huvudförhandling. Vid tingsrätterna tjänstgör även tingsnotarier. Notarierna brukar, efter viss tids anställning, regelmässigt förordnas att döma i t.ex. enklare trafikmål.

Vid huvudförhandling i tvistemål är huvudregeln att rätten ska bestå av tre juristdomare. Flera undantag finns från huvudregeln, t.ex. ska rätten i vissa familjerättsliga mål bestå av en juristdomare och tre nämndemän. Vidare gäller att rätten ska bestå av en juristdomare i de fall huvudförhandlingen hålls i förenklad form, när parterna samtycker till det eller då målet är av enkel beskaffenhet.

Ett mål kan avgöras på olika sätt, exempelvis genom en dom som är ett domstolsavgörande av själva frågan i målet. Målet kan även avgöras genom ett slutligt beslut, genom vilket en domstol avslutar sin behandling av målet utan att meddela dom. Exempel på slutliga beslut är beslut om avskrivning och avvisning av mål. Både tvistemål och brottmål kan i vissa särskilda fall avgöras på handlingarna, dvs. enbart genom att tingsrätten tar del av handlingarna och den skriftliga bevisningen.

I brottmål är det vanligt att målen avgörs efter huvudförhandling, medan det är mindre vanligt att tvistemål avgörs efter huvudförhandling.

Tingsrätten prövar även frågor om tvångsmedel i brottmål. Exempel på ett sådant mål är när en åklagare begär att en misstänkt person ska häktas. Vid en häktningsförhandling beslutar domstolen om den misstänkte ska häktas eller försättas på fri fot.

Tingsrätternas avgöranden kan som regel överklagas till hovrätt.

Hovrätterna

Inkomna mål vid hovrätterna klassificeras som *brottmål*, *tvistemål* eller *övriga mål*. Övriga mål utgörs av bl.a. ärenden som överklagats från tingsrätt, hyres- och arrendenämnd samt patent- och marknadsdomstol. Även överklagande av särskilt fattade beslut före eller under rättegången i tingsrätten redovisas i denna målgrupp, t.ex. överklagade häktningsbeslut och begäran om byte av offentlig försvarare. Vid Svea hovrätt som är Mark- och miljööverdomstol handläggs även överklagade mål rörande *miljö*, *plan- och bygglagen* samt *fastighetsmål*.

Utgångspunkten är att det krävs prövningstillstånd för att hovrätten ska pröva tingsrättens dom eller beslut. Prövningstillstånd behövs vid överklagande av en dom eller beslut i tvistemål. I brottmål krävs prövningstillstånd vid överklagande av en dom om den tilltalade endast har dömts till böter, den tilltalade har frikänts och det högsta straff som brottet kan ge är fängelse i sex månader eller överklagandet gäller endast den del av domen som rör skadestånd.

Prövningstillstånd ska meddelas när hovrätten är tveksam till om tingsrätten dömt rätt, om det behövs för att hovrätten ska kunna bedöma om tingsrätten dömt rätt, om det finns ett prejudikatintresse av att överklagandet prövas av högre rätt eller om det annars finns synnerliga skäl.

Målens avgörande i hovrätt

Vid huvudförhandling i tvistemål är huvudregeln att rätten ska bestå av tre juristdomare. Har målet som prövas avgjorts av tre juristdomare i tingsrätten ska rätten dock bestå av fyra juristdomare. I brottmål är huvudregeln att rätten ska bestå av tre juristdomare och två nämndemän vid huvudförhandlingen.

Majoriteten av tvistemålen avgörs utan huvudförhandling i hovrätten. Av reglerna i rättegångsbalken följer bland annat att ett mål kan avgöras utan huvudförhandling om saken kan utredas tillfredställande och parterna har begärt att målet ska avgöras utan huvudförhandling. Hovrätten kan även avgöra brottmål utan huvudförhandling, men många brottmål avgörs dock efter en sådan.

Likt vid tingsrätter avgörs målen i hovrätt genom dom eller slutligt beslut.

Högsta domstolen

Högsta domstolen (HD) prövar mål som överklagats från någon av de sex hovrätterna. För de flesta mål krävs prövningstillstånd. Huvudregeln är att prövningstillstånd lämnas bara om HD:s dom eller beslut kan få betydelse som prejudikat. Endast ett fåtal procent av de mål som överklagas till Högsta domstolen beviljas prövningstillstånd. Justitieombudsmannen (JO) och Justitiekanslern (JK) har rätt att föra upp ett mål i vilket allmänt åtal förs i HD utan prövningstillstånd.

HD delar in målen i tre kategorier: *B-mål*, *T-mål* samt *Ö-mål*, dvs. brottmål, tvistemål och övriga mål. Överklagade mål från Mark- och miljööverdomstolen samt Patent- och marknadsöverdomstolen förekommer också i dessa kategorier.

Handläggningen i Högsta domstolen är oftast enbart skriftlig, dvs. någon muntlig förhandling hålls inte. Om det inte hålls någon muntlig förhandling så föredras målet istället för justitieråd av den justitiesekreterare som ansvarar för handläggningen.

HD sätter egna verksamhetsmål för omloppstider i samverkan med Domstolsverket. De mäts i 90:e percentil, vilket innebär att 90 procent av de avgjorda målen har tagit så lång tid att handlägga eller kortare.

Målens avgöranden i Högsta domstolen

Målen i HD avgörs av justitieråd. När ett mål ska prövas deltar fem eller maximalt sju justitieråd. Är frågan som ska avgöras av enkel beskaffenhet deltar i vissa fall tre justitieråd. Om resultatet skulle strida mot ett tidigare HD-avgörande får saken hänskjutas till plenum, som då består av samtliga justitieråd. Frågor om prövningstillstånd avgörs av ett eller tre justitieråd. Målen avgörs oftast genom slutligt beslut, men även genom dom.

Tabell 1.1 Tingsrätter mål- och ärendeutveckling år 2019–2023

	År				
	2019	2020	2021	2022	2023
Inkomna mål och ärenden					
Förenklade övriga tvistemål ¹	23 211	19 739	19 032	17 613	21 297
Gemensam ansökan ²	22 461	22 763	19 977	19 577	18 871
Övriga familjemål ³	18 868	18 268	17 259	15 684	15 880
Övriga tvistemål	25 680	24 597	27 890	27 437	30 523
Brottmål	104 286	119 921	122 399	122 013	126 161
Fastighetsmål	1 684	1 641	1 458	1 387	1 317
Miljömål	2 909	2 987	3 052	3 249	3 448
PBL-mål	2 642	2 664	2 326	2 669	2 564
Företagsrekonstruktioner ⁴	273	416	214	236	172
Konkursärenden ⁴	10 859	9 998	9 100	9 566	12 233
Skuldsanering ⁴	2 032	2 281	2 955	2 962	2 733
Utsökningsärenden ⁴	7 318	7 977	8 448	8 334	9 051
Övriga domstolsärenden ⁴	42 210	43 721	43 825	44 417	47 395
Summa mål och ärenden totalt	264 433	276 973	277 935	275 144	291 645
Avgjorda mål och ärenden					
Förenklade övriga tvistemål ¹	21 391	21 390	19 952	17 080	20 441
Gemensam ansökan ²	21 941	22 699	21 322	19 540	18 886
Övriga familjemål ³	19 232	18 560	18 103	16 892	15 869
Övriga tvistemål	25 476	24 475	27 912	27 813	29 183
Brottmål	100 552	115 038	121 925	122 733	126 104
Fastighetsmål	1 850	1 825	1 438	1 387	1 425
Miljömål	2 987	2 879	3 032	3 222	3 399
PBL-mål	2 536	2 636	2 399	2 607	2 613
Företagsrekonstruktioner ⁴	262	392	252	277	133
Konkursärenden ⁴	10 448	11 042	9 424	9 597	10 208
Skuldsanering ⁴	1 932	2 368	2 865	2 976	2 796
Utsökningsärenden ⁴	7 417	7 855	8 291	8 484	9 105
Övriga domstolsärenden ⁴	41 488	44 264	43 161	43 820	46 713
Summa mål och ärenden totalt	257 512	275 423	280 076	276 428	286 875
Balanserade mål och ärenden					
Förenklade övriga tvistemål ¹	7 645	5 910	4 895	5 365	6 165
Gemensam ansökan ²	9 220	9 142	7 687	7 638	7 545
Övriga familjemål ³	10 950	10 772	10 022	8 893	8 981
Övriga tvistemål	11 564	11 731	11 768	11 453	12 856
Brottmål	42 330	47 065	47 420	46 623	46 491
Fastighetsmål	897	714	720	725	617
Miljömål	1 603	1 712	1 731	1 771	1 821
PBL-mål	959	988	925	989	939
Företagsrekonstruktioner ⁴	110	134	96	55	94
Konkursärenden ⁴	10 459	9 415	9 091	9 060	11 085
Skuldsanering ⁴	380	293	383	369	306

Utsökningsärenden ⁴	1 103	1 225	1 382	1 232	1 178
Övriga domstolsärenden ⁴	11 040	10 497	11 161	11 758	12 440
Summa mål och ärenden totalt	108 260	109 598	107 281	105 931	110 518

¹Tvistemål där yrkat belopp uppenbart ej överstiger ett halvt prisbasbelopp och där målet alltid avgörs av en ensamdomare.

²Mål avseende gemensamma ansökningar om äktenskapsskillnad, upplösning av partnerskap och vårdnad av barn (ej tvist).

³Tvistemål avseende familjerätt.

⁴Ärenden togs ut i januari 2024 för år 2019–2022.

 Sveriges officiella statistik

Tabell 1.2a Tingsrätter mål- och ärendeutveckling per tingsrätt år 2023

Tingsrätt	Målkategori ¹⁻³	Inkomna mål	Avgjorda mål	Balanserade mål
Alingsås TR	Totalvärden	2 479	2 562	960
	Förenklade Övriga tvistemål	163	152	41
	Gemensam ansökan	258	270	108
	Övriga familjemål	162	172	105
	Övriga tvistemål	240	234	100
	Brottmål	1 090	1 169	396
	Konkursärenden	100	103	74
	Skuldsanering	25	19	10
	Övriga domstolsärenden	441	443	126
Attunda TR	Totalvärden	14 319	13 280	6 777
	Förenklade Övriga tvistemål	2 992	2 614	1 021
	Gemensam ansökan	1 000	962	520
	Övriga familjemål	731	731	540
	Övriga tvistemål	1 896	1 791	980
	Brottmål	5 119	4 816	2 414
	Företagsrekonstruktioner	8	8	5
	Konkursärenden	613	489	616
	Skuldsanering	116	119	13
Blekinge TR	Totalvärden	3 928	3 672	1 604
	Förenklade Övriga tvistemål	262	227	86
	Gemensam ansökan	246	242	98
	Övriga familjemål	194	206	116
	Övriga tvistemål	643	324	436
	Brottmål	1 660	1 773	567
	Företagsrekonstruktioner	1	2	0
	Konkursärenden	130	92	119
	Skuldsanering	38	43	8
Utsökningsärenden	112	118	24	

	Övriga domstolsärenden	642	645	150
Borås TR	Totalvärden	4 772	4 892	1 561
	Förenklade Övriga tvistemål	289	315	53
	Gemensam ansökan	381	386	163
	Övriga familjemål	300	343	154
	Övriga tvistemål	543	569	192
	Brottmål	2 188	2 200	611
	Företagsrekonstruktioner	4	3	1
	Konkursärenden	208	162	202
	Skuldsanering	56	54	9
	Övriga domstolsärenden	803	860	176
Eksjö TR	Totalvärden	2 501	2 430	725
	Förenklade Övriga tvistemål	191	155	56
	Gemensam ansökan	197	189	84
	Övriga familjemål	158	149	80
	Övriga tvistemål	190	169	60
	Brottmål	1 206	1 240	293
	Konkursärenden	56	50	49
	Skuldsanering	37	39	0
	Utsökningsärenden	5	5	0
	Övriga domstolsärenden	461	434	103
Eskilstuna TR	Totalvärden	4 866	4 653	2 096
	Förenklade Övriga tvistemål	265	259	55
	Gemensam ansökan	328	325	130
	Övriga familjemål	289	293	175
	Övriga tvistemål	606	545	241
	Brottmål	2 165	2 200	926
	Företagsrekonstruktioner	1	0	1
	Konkursärenden	177	118	152
	Skuldsanering	45	48	1
	Utsökningsärenden	180	186	32
	Övriga domstolsärenden	810	679	383
Falu TR	Totalvärden	5 039	5 082	2 390
	Förenklade Övriga tvistemål	274	282	62
	Gemensam ansökan	376	357	162
	Övriga familjemål	270	276	189
	Övriga tvistemål	436	434	204
	Brottmål	2 341	2 487	1 318
	Företagsrekonstruktioner	6	6	1
	Konkursärenden	181	156	150
	Skuldsanering	54	60	2
	Utsökningsärenden	184	182	24
	Övriga domstolsärenden	917	842	278
Gotlands TR	Totalvärden	1 631	1 508	574
	Förenklade Övriga tvistemål	63	55	20
	Gemensam ansökan	94	84	41
	Övriga familjemål	78	55	51

	Övriga tvistemål	97	89	43
	Brottmål	870	832	270
	Företagsrekonstruktioner	1	1	0
	Konkursärenden	48	33	46
	Skuldsanering	11	8	4
	Utsökningsärenden	47	45	14
	Övriga domstolsärenden	322	306	85
Gällivare TR	Totalvärden	927	961	359
	Förenklade Övriga tvistemål	49	55	13
	Gemensam ansökan	56	68	20
	Övriga familjemål	66	57	37
	Övriga tvistemål	89	84	41
	Brottmål	414	419	138
	Konkursärenden	30	40	35
	Skuldsanering	12	16	0
	Övriga domstolsärenden	211	222	75
Gävle TR	Totalvärden	4 586	4 138	1 894
	Förenklade Övriga tvistemål	266	241	94
	Gemensam ansökan	295	305	129
	Övriga familjemål	233	210	148
	Övriga tvistemål	396	339	194
	Brottmål	2 137	1 941	859
	Konkursärenden	190	119	173
	Skuldsanering	50	43	12
	Utsökningsärenden	201	185	42
	Övriga domstolsärenden	818	755	243
Göteborgs TR	Totalvärden	22 971	22 624	8 991
	Förenklade Övriga tvistemål	2 340	2 198	853
	Gemensam ansökan	1 380	1 361	568
	Övriga familjemål	1 168	1 224	694
	Övriga tvistemål	2 519	2 395	1 213
	Brottmål	10 570	10 689	3 884
	Företagsrekonstruktioner	25	13	14
	Konkursärenden	956	786	913
	Skuldsanering	222	216	32
	Utsökningsärenden	786	840	80
	Övriga domstolsärenden	3 005	2 902	740
Halmstads TR	Totalvärden	3 766	3 623	1 310
	Förenklade Övriga tvistemål	232	198	79
	Gemensam ansökan	289	264	117
	Övriga familjemål	220	211	120
	Övriga tvistemål	438	415	187
	Brottmål	1 595	1 596	547
	Företagsrekonstruktioner	1	0	1
	Konkursärenden	148	140	106
	Skuldsanering	30	29	3
	Utsökningsärenden	219	197	41

	Övriga domstolsärenden	594	573	109
Haparanda TR	Totalvärden	974	940	355
	Förenklade Övriga tvistemål	45	42	9
	Gemensam ansökan	57	57	22
	Övriga familjemål	37	35	31
	Övriga tvistemål	83	75	24
	Brottmål	446	439	166
	Konkursärenden	25	26	35
	Skuldsanering	12	12	1
	Övriga domstolsärenden	269	254	67
Helsingborgs TR	Totalvärden	9 086	9 065	2 780
	Förenklade Övriga tvistemål	529	596	102
	Gemensam ansökan	594	568	246
	Övriga familjemål	519	499	284
	Övriga tvistemål	1 101	1 059	348
	Brottmål	4 016	4 123	1 047
	Företagsrekonstruktioner	6	3	3
	Konkursärenden	386	331	285
	Skuldsanering	123	127	14
	Övriga domstolsärenden	1 812	1 759	451
Hälsinglands TR	Totalvärden	3 251	3 273	1 245
	Förenklade Övriga tvistemål	208	216	52
	Gemensam ansökan	208	237	66
	Övriga familjemål	166	180	92
	Övriga tvistemål	216	194	125
	Brottmål	1 651	1 626	626
	Företagsrekonstruktioner	0	1	0
	Konkursärenden	95	94	55
	Skuldsanering	34	35	5
	Utsökningsärenden	2	4	0
	Övriga domstolsärenden	671	686	224
Hässleholms TR	Totalvärden	1 659	1 603	712
	Förenklade Övriga tvistemål	125	122	36
	Gemensam ansökan	125	117	46
	Övriga familjemål	102	107	63
	Övriga tvistemål	170	163	70
	Brottmål	670	649	294
	Konkursärenden	49	50	36
	Skuldsanering	29	14	16
	Övriga domstolsärenden	389	381	151
Jönköpings TR	Totalvärden	5 716	5 576	1 853
	Förenklade Övriga tvistemål	383	334	112
	Gemensam ansökan	393	403	152
	Övriga familjemål	338	306	197
	Övriga tvistemål	542	503	244
	Brottmål	2 534	2 578	681
	Företagsrekonstruktioner	1	1	0

	Konkursärenden	224	208	198
	Skuldsanering	70	70	6
	Utsökningsärenden	239	246	29
	Övriga domstolsärenden	992	927	234
Kalmar TR	Totalvärden	5 615	5 535	2 395
	Förenklade Övriga tvistemål	353	319	150
	Gemensam ansökan	388	381	161
	Övriga familjemål	328	308	184
	Övriga tvistemål	490	453	255
	Brottmål	2 568	2 580	1 356
	Företagsrekonstruktioner	1	1	0
	Konkursärenden	212	178	170
	Skuldsanering	63	62	6
	Utsökningsärenden	221	242	22
	Övriga domstolsärenden	991	1 011	91
Kristianstads TR	Totalvärden	3 398	3 458	1 021
	Förenklade Övriga tvistemål	224	240	53
	Gemensam ansökan	211	196	82
	Övriga familjemål	179	170	94
	Övriga tvistemål	288	277	121
	Brottmål	1 367	1 450	437
	Konkursärenden	103	90	72
	Skuldsanering	45	44	6
	Utsökningsärenden	320	327	34
	Övriga domstolsärenden	661	664	122
Linköpings TR	Totalvärden	6 017	5 901	2 344
	Förenklade Övriga tvistemål	362	325	112
	Gemensam ansökan	370	396	145
	Övriga familjemål	357	333	211
	Övriga tvistemål	509	507	215
	Brottmål	2 782	2 695	1 183
	Företagsrekonstruktioner	4	3	1
	Konkursärenden	163	163	189
	Skuldsanering	51	58	1
	Utsökningsärenden	323	334	25
	Övriga domstolsärenden	1 096	1 087	262
Luleå TR	Totalvärden	3 940	4 015	1 346
	Förenklade Övriga tvistemål	237	236	53
	Gemensam ansökan	299	308	121
	Övriga familjemål	185	207	104
	Övriga tvistemål	282	310	116
	Brottmål	1 920	1 943	573
	Företagsrekonstruktioner	1	1	1
	Konkursärenden	101	88	127
	Skuldsanering	28	31	5
	Utsökningsärenden	197	191	32
	Övriga domstolsärenden	690	700	214

Lunds TR	Totalvärden	7 311	7 322	2 267
	Förenklade Övriga tvistemål	475	463	116
	Gemensam ansökan	591	605	225
	Övriga familjemål	416	412	242
	Övriga tvistemål	760	774	255
	Brottmål	3 135	3 191	829
	Företagsrekonstruktioner	1	1	1
	Konkursärenden	271	210	249
	Skuldsanering	74	75	10
	Övriga domstolsärenden	1 588	1 591	340
Lycksele TR	Totalvärden	789	765	216
	Förenklade Övriga tvistemål	34	30	7
	Gemensam ansökan	43	39	17
	Övriga familjemål	34	33	15
	Övriga tvistemål	36	37	13
	Brottmål	364	353	110
	Konkursärenden	22	24	23
	Skuldsanering	8	7	1
	Övriga domstolsärenden	248	242	30
Malmö TR	Totalvärden	14 940	14 750	5 344
	Förenklade Övriga tvistemål	892	868	238
	Gemensam ansökan	830	842	329
	Övriga familjemål	825	770	503
	Övriga tvistemål	1 382	1 357	542
	Brottmål	7 000	6 907	2 588
	Företagsrekonstruktioner	3	5	1
	Konkursärenden	672	552	560
	Skuldsanering	102	103	5
	Utsökningsärenden	1 167	1 160	134
	Övriga domstolsärenden	2 067	2 186	444
Mora TR	Totalvärden	1 719	1 634	592
	Förenklade Övriga tvistemål	81	77	14
	Gemensam ansökan	102	101	38
	Övriga familjemål	70	81	31
	Övriga tvistemål	151	120	57
	Brottmål	784	811	272
	Företagsrekonstruktioner	1	1	0
	Konkursärenden	64	40	81
	Skuldsanering	11	11	2
	Övriga domstolsärenden	455	392	97
Nacka TR	Totalvärden	9 519	9 550	2 886
	Förenklade Övriga tvistemål	325	332	83
	Gemensam ansökan	374	395	153
	Övriga familjemål	243	288	136
	Övriga tvistemål	671	611	303
	Brottmål	1 508	1 527	488
	Fastighetsmål	537	551	179

	Miljömål	1 140	1 180	449
	PBL-mål	970	971	314
	Företagsrekonstruktioner	4	3	2
	Konkursärenden	215	202	174
	Skuldsanering	32	27	5
	Utsökningsärenden	2 744	2 713	383
	Övriga domstolsärenden	756	750	217
Norrköpings TR	Totalvärden	4 710	4 811	1 769
	Förenklade Övriga tvistemål	287	317	51
	Gemensam ansökan	308	324	134
	Övriga familjemål	287	318	164
	Övriga tvistemål	510	533	184
	Brottmål	2 164	2 132	845
	Företagsrekonstruktioner	1	1	1
	Konkursärenden	202	151	198
	Skuldsanering	45	56	6
	Övriga domstolsärenden	906	979	186
Norrälje TR	Totalvärden	1 976	1 956	610
	Förenklade Övriga tvistemål	99	88	33
	Gemensam ansökan	104	108	35
	Övriga familjemål	106	98	63
	Övriga tvistemål	174	177	73
	Brottmål	941	954	223
	Konkursärenden	70	56	52
	Skuldsanering	20	21	2
	Utsökningsärenden	1	1	0
	Övriga domstolsärenden	461	453	129
Nyköpings TR	Totalvärden	4 489	4 577	1 068
	Förenklade Övriga tvistemål	472	485	72
	Gemensam ansökan	292	302	119
	Övriga familjemål	271	281	103
	Övriga tvistemål	416	414	93
	Brottmål	1 921	2 010	421
	Konkursärenden	166	116	161
	Skuldsanering	51	55	1
	Utsökningsärenden	2	2	0
	Övriga domstolsärenden	898	912	98
Skaraborgs TR	Totalvärden	5 312	5 265	2 011
	Förenklade Övriga tvistemål	248	258	56
	Gemensam ansökan	432	455	161
	Övriga familjemål	350	335	223
	Övriga tvistemål	429	406	203
	Brottmål	2 325	2 363	884
	Företagsrekonstruktioner	0	3	0
	Konkursärenden	181	165	132
	Skuldsanering	74	75	8
	Utsökningsärenden	163	175	25

	Övriga domstolsärenden	1 110	1 030	319
Skellefteå TR	Totalvärden	1 729	1 492	808
	Förenklade Övriga tvistemål	74	61	32
	Gemensam ansökan	136	108	70
	Övriga familjemål	101	91	63
	Övriga tvistemål	94	71	60
	Brottmål	907	793	363
	Företagsrekonstruktioner	1	1	0
	Konkursärenden	68	40	72
	Skuldsanering	6	8	1
	Övriga domstolsärenden	342	319	147
Solna TR	Totalvärden	11 936	11 630	4 889
	Förenklade Övriga tvistemål	1 125	1 048	385
	Gemensam ansökan	779	770	318
	Övriga familjemål	804	830	438
	Övriga tvistemål	1 823	1 706	780
	Brottmål	5 146	5 138	1 846
	Företagsrekonstruktioner	15	6	11
	Konkursärenden	545	402	572
	Skuldsanering	106	116	14
	Övriga domstolsärenden	1 593	1 614	525
Stockholms TR	Totalvärden	19 860	19 383	7 861
	Förenklade Övriga tvistemål	1 372	1 293	328
	Gemensam ansökan	1 266	1 303	237
	Övriga familjemål	970	982	305
	Övriga tvistemål	3 065	2 967	1 275
	Brottmål	8 893	8 823	2 943
	Företagsrekonstruktioner	68	53	41
	Konkursärenden	2 155	1 769	1 932
	Skuldsanering	98	117	10
	Utsökningsärenden	10	10	0
	Övriga domstolsärenden	1 963	2 066	790
Sundsvalls TR	Totalvärden	3 359	3 264	1 485
	Förenklade Övriga tvistemål	172	167	50
	Gemensam ansökan	227	236	87
	Övriga familjemål	193	198	97
	Övriga tvistemål	273	245	115
	Brottmål	1 716	1 609	826
	Företagsrekonstruktioner	2	1	1
	Konkursärenden	134	164	112
	Skuldsanering	32	36	2
	Övriga domstolsärenden	610	608	195
Södertälje TR	Totalvärden	3 827	3 827	1 032
	Förenklade Övriga tvistemål	290	298	50
	Gemensam ansökan	233	240	73
	Övriga familjemål	278	299	112
	Övriga tvistemål	587	575	161

	Brottmål	1 601	1 587	447
	Konkursärenden	156	138	107
	Skuldsanering	42	41	4
	Övriga domstolsärenden	640	649	78
Södertörns TR	Totalvärden	20 222	19 618	6 860
	Förenklade Övriga tvistemål	1 495	1 465	345
	Gemensam ansökan	1 302	1 326	504
	Övriga familjemål	1 194	1 191	652
	Övriga tvistemål	2 797	2 680	860
	Brottmål	9 199	8 966	2 749
	Företagsrekonstruktioner	5	6	2
	Konkursärenden	802	653	850
	Skuldsanering	223	213	26
	Övriga domstolsärenden	3 205	3 118	872
Uddevalla TR	Totalvärden	3 858	3 815	2 228
	Förenklade Övriga tvistemål	272	260	103
	Gemensam ansökan	306	301	133
	Övriga familjemål	272	272	153
	Övriga tvistemål	396	377	289
	Brottmål	1 630	1 629	1 203
	Företagsrekonstruktioner	1	2	1
	Konkursärenden	159	131	133
	Skuldsanering	42	45	7
	Utsökningsärenden	3	3	0
	Övriga domstolsärenden	777	795	206
Umeå TR	Totalvärden	3 799	3 608	1 485
	Förenklade Övriga tvistemål	168	129	65
	Gemensam ansökan	241	228	107
	Övriga familjemål	196	168	96
	Övriga tvistemål	186	195	57
	Brottmål	1 648	1 547	603
	Fastighetsmål	96	119	41
	Miljömål	235	246	182
	PBL-mål	87	92	31
	Företagsrekonstruktioner	3	0	3
	Konkursärenden	99	75	100
	Skuldsanering	27	24	8
	Utsökningsärenden	133	127	28
	Övriga domstolsärenden	680	658	164
Uppsala TR	Totalvärden	10 415	10 954	3 793
	Förenklade Övriga tvistemål	571	592	159
	Gemensam ansökan	685	694	298
	Övriga familjemål	589	607	314
	Övriga tvistemål	1 046	1 103	343
	Brottmål	5 008	5 470	1 852
	Företagsrekonstruktioner	3	3	1
	Konkursärenden	406	348	344

	Skuldsanering	108	114	8
	Utsökningsärenden	271	296	22
	Övriga domstolsärenden	1 728	1 727	452
Varbergs TR	Totalvärden	3 503	3 371	1 323
	Förenklade Övriga tvistemål	210	214	44
	Gemensam ansökan	307	294	131
	Övriga familjemål	203	206	111
	Övriga tvistemål	387	369	194
	Brottmål	1 576	1 520	568
	Företagsrekonstruktioner	1	1	0
	Konkursärenden	143	111	100
	Skuldsanering	26	24	6
	Övriga domstolsärenden	650	632	169
Vänersborgs TR	Totalvärden	5 776	5 790	2 737
	Förenklade Övriga tvistemål	200	233	74
	Gemensam ansökan	251	228	120
	Övriga familjemål	252	222	198
	Övriga tvistemål	316	356	213
	Brottmål	1 708	1 757	805
	Fastighetsmål	271	286	184
	Miljömål	804	752	489
	PBL-mål	762	754	305
	Konkursärenden	112	109	99
	Skuldsanering	42	43	2
	Utsökningsärenden	307	322	13
	Övriga domstolsärenden	751	728	235
Värmlands TR	Totalvärden	6 597	6 492	3 103
	Förenklade Övriga tvistemål	355	338	134
	Gemensam ansökan	476	458	208
	Övriga familjemål	353	350	242
	Övriga tvistemål	453	447	237
	Brottmål	3 113	3 133	1 629
	Konkursärenden	263	243	218
	Skuldsanering	72	81	8
	Utsökningsärenden	202	192	38
	Övriga domstolsärenden	1 310	1 250	389
Västmanlands TR	Totalvärden	7 886	7 486	3 275
	Förenklade Övriga tvistemål	448	458	122
	Gemensam ansökan	515	507	227
	Övriga familjemål	491	465	290
	Övriga tvistemål	752	713	308
	Brottmål	3 723	3 488	1 598
	Företagsrekonstruktioner	1	1	0
	Konkursärenden	305	254	256
	Skuldsanering	101	102	1
	Utsökningsärenden	218	214	29
	Övriga domstolsärenden	1 332	1 284	444


Växjö TR	Totalvärden	6 703	6 656	2 454
	Förenklade Övriga tvistemål	300	321	56
	Gemensam ansökan	308	328	126
	Övriga familjemål	284	281	162
	Övriga tvistemål	402	407	120
	Brottmål	2 265	2 137	703
	Fastighetsmål	282	348	151
	Miljömål	959	878	528
	PBL-mål	617	669	252
	Företagsrekonstruktioner	2	1	1
	Konkursärenden	165	148	142
	Skuldsanering	44	49	4
	Utsökningsärenden	194	191	28
	Övriga domstolsärenden	881	898	181
Ystads TR	Totalvärden	4 087	4 116	1 656
	Förenklade Övriga tvistemål	535	570	188
	Gemensam ansökan	291	302	121
	Övriga familjemål	226	206	162
	Övriga tvistemål	359	344	209
	Brottmål	1 626	1 654	634
	Konkursärenden	133	122	139
	Skuldsanering	61	60	2
	Övriga domstolsärenden	856	858	201
Ångermanlands TR	Totalvärden	3 489	3 491	1 078
	Förenklade Övriga tvistemål	171	153	54
	Gemensam ansökan	202	205	78
	Övriga familjemål	178	165	102
	Övriga tvistemål	234	213	109
	Brottmål	1 526	1 627	474
	Konkursärenden	85	107	61
	Skuldsanering	31	30	2
	Utsökningsärenden	199	202	21
	Övriga domstolsärenden	863	789	177
Örebro TR	Totalvärden	8 266	8 249	2 814
	Förenklade Övriga tvistemål	611	566	166
	Gemensam ansökan	542	520	238
	Övriga familjemål	461	483	256
	Övriga tvistemål	787	791	285
	Brottmål	3 724	3 787	1 336
	Företagsrekonstruktioner	0	1	0
	Konkursärenden	320	271	291
	Skuldsanering	62	67	5
	Utsökningsärenden	271	263	37
	Övriga domstolsärenden	1 488	1 500	200
Östersunds TR	Totalvärden	4 127	4 212	1 582
	Förenklade Övriga tvistemål	163	176	28
	Gemensam ansökan	183	191	77

Övriga familjemål	153	165	79
Övriga tvistemål	263	266	109
Brottmål	1 701	1 746	666
Fastighetsmål	131	121	62
Miljömål	310	343	173
PBL-mål	128	127	37
Konkursärenden	125	91	125
Skuldsanering	42	49	2
Utsökningsärenden	123	125	21
Övriga domstolsärenden	805	812	203

¹Förenklade övriga tvistemål är tvistemål där yrkat belopp uppenbart ej överstiger ett halvt prisbasbelopp och där målet alltid avgörs av en ensamdomare.

²Gemensamma ansökningar avser mål om äktenskapsskillnad, upplösning av partnerskap och vårdnad av barn (ej tvist)

³PBL-mål avser mål enligt plan- och bygglagen

 Sveriges officiella statistik


Tabell 1.2b Mål- och ärendeutveckling på mark- och miljödomstolarna år 2020–2023

Tingsrätt ¹	2020	2021	2022	2023
Inkomna mål				
Miljömål	2 987	3 053	3 249	3 448
- varav Första instans	734	739	798	812
- varav Överklagade	1 989	2 061	2 223	2 345
- varav El-mål	28	21	32	37
- varav Allmänna vattentjänster	194	185	140	196
- varav Miljöärenden	42	47	56	58
Fastighetsmål	1 627	1 464	1 387	1 317
- varav Första instans	255	420	301	269
- varav Överklagade	1 372	1 044	1 086	1 048
PBL-mål ²	2 675	2 328	2 669	2 564
- varav Första instans	174	130	98	133
- varav Överklagade	2 501	2 198	2 571	2 431
Summa totalt	7 289	6 845	7 305	7 329
Avgjorda mål				
Miljömål	2 881	3 022	3 222	3 399
- varav Första instans	706	768	787	776
- varav Överklagade	1 947	1 940	2 194	2 379
- varav El-mål	27	22	32	27
- varav Allmänna vattentjänster	168	242	158	158
- varav Miljöärenden	33	50	51	59
Fastighetsmål	1 819	1 439	1 387	1 425
- varav Första instans	231	340	358	314
- varav Överklagade	1 588	1 099	1 029	1 111
PBL-mål ²	2 643	2 399	2 607	2 613
- varav Första instans	162	142	121	109
- varav Överklagade	2 481	2 257	2 486	2 504
Summa totalt	7 343	6 860	7 216	7 437
Balanserade mål				
Miljömål	1 713	1 744	1 771	1 821
- varav Första instans	826	797	808	845
- varav Överklagade	714	835	864	830
- varav El-mål	9	8	8	18
- varav Allmänna vattentjänster	147	90	72	110
- varav Miljöärenden	17	14	19	18
Fastighetsmål	700	725	725	617
- varav Första instans	226	306	249	203

- varav Överklagade	474	419	476	414
PBL-mål ²	998	927	989	939
- varav Första instans	76	64	41	64
- varav Överklagade	922	863	948	875
Summa totalt	3 411	3 396	3 485	3 377

¹ Mark- och miljödomstolarnas mål ingår i tabell 1.1 och 1.2a men p.g.a. nytt uttag 2023 för att få en mer detaljerad uppdelning så är inte summorna i denna tabell helt jämförbara år 2020–2021 för mark- och miljödomstolarna.

² Mål enligt plan- och bygglagen

 Sveriges officiella statistik

Tabell 1.2c Mål- och ärendeutveckling på Patent- och marknadsdomstolen år 2018–2023

Stockholms tingsrätt ¹	2018	2019	2020	2021	2022	2023
Inkomna mål och ärenden	376	394	387	254	184	175
Avgjorda mål och ärenden	434	426	402	281	213	181
Balanserade mål och ärenden	227	193	187	157	128	122

¹ Patent- och marknadsdomstolens mål och ärenden ingår i tabellerna för tingsrätterna totalt. Patent- och marknadsdomstolen, som är första instans, utgör en del av Stockholms tingsrätt

 Sveriges officiella statistik


Tabell 1.3 Tingsrätter konkursärenden år 2019–2023

	År				
	2019	2020	2021	2022	2023
Konkursärenden¹					
Inkomna	10 857	9 995	9 090	9 557	12 227
Avslutade ²	7 617	8 552	7 244	7 516	7 607
Balanserade ³	9 230	8 567	8 321	8 222	10 109

¹Exkluderar mål avseende begäran om edgång.


²Konkurser som avslutats på grund av t.ex. avskrivningsbeslut, hävt konkursbeslut eller beslut varigenom utdelning fastställts.

³Balanserade konkurser avser öppna ärenden där beslut om försättande i konkurs meddelats. Balansen går inte att sätta i relation till inkomna konkursansökningar eftersom balansen endast avser konkurser som meddelats men ännu inte avslutats.

 Sveriges officiella statistik

Tabell 1.4 Tingsrätter avgjorda mål med huvudförhandling år 2019–2023

	År				
	2019	2020	2021	2022	2023
Andel avgjorda mål med huvudförhandling	25%	24%	26%	26%	27%
Antal avgjorda mål med huvudförhandling	48 915	50 373	55 418	54 954	59 093


 Sveriges officiella statistik

Tabell 1.5a Tingsrätter avgjorda tvistemål år 2019–2023

	År				
	2019	2020	2021	2022	2023
Andel mål som avgjorts efter förhandling	27%	26%	28%	27%	24%
Andel mål som avgjorts med tre domare	1,1%	0,6%	0,9%	0,8%	0,6%
Andel mål som avgjorts med nämnd	2,7%	2,7%	2,7%	2,9%	2,4%
Andel mål med mer än 6 timmars förhandlingstid ²	10,9%	10,7%	10,6%	11,6%	11,8%
Andel mål med mer än 12 timmars förhandlingstid ²	2,8%	2,8%	2,5%	2,7%	2,9%
Genomsnittlig förhandlingstid i mål som avgjorts efter förhandling (timmar/mål)	2,70	2,61	2,58	2,66	2,66

¹ Exkl. gemensam ansökan om äktenskapsskillnad, upplösning av partnerskap och vårdnad av barn.

² Siffrorna är sedan 2019 års produkt rättade bakåt pga ett tidigare beräkningsfel.


 Sveriges officiella statistik

Tabell 1.5b Tingsrätter avgjorda dispositiva tvistemål år 2019–2023

	År				
	2019	2020	2021	2022	2023
Andel dispositiva tvistemål som avgjorts genom dom	30%	30%	30%	27%	27%
Andel dispositiva tvistemål som avgjorts genom tredskodom ²	33%	32%	36%	41%	42%
Andel dispositiva tvistemål som avgjorts genom slutligt beslut	37%	39%	34%	32%	31%
Andel dispositiva tvistemål som avgjorts på annat sätt	0,0%	0,0%	0,0%	0,0%	0,0%

¹ Dispositiva tvistemål är tvistemål där förlikning om saken är tillåten, dvs ej familjemål eller gemensam ansökan om äktenskapsskillnad, upplösning av partnerskap och vårdnad av barn.

² Tredskodom är en dom som avkunnas mot en part som inte avgett skriftligt svaromål eller, som efter kallelse till rättegångsförhandling, ändå inte infunnit sig till förhandlingen.

 Sveriges officiella statistik


Tabell 1.6 Tingsrätter avgjorda tvistemål avseende familjerätt år 2019–2023

	År				
	2019	2020	2021	2022	2023
Gemensam ansökan om äktenskapsskillnad	21 686	22 486	21 098	19 344	18 682
- varav avgjorda med dom ¹	18 262	18 509	16 809	15 331	15 246
Talan om äktenskapsskillnad genom stämning	9 743	9 460	9 131	8 474	8 420
- varav avgjorda med dom ¹	6 952	6 663	6 353	5 794	5 743
Faderskapsmål eller mål om annat föräldraskap ²	1 553	1 490	1 198	1 158	1 099
- varav avgjorda med dom ¹	1 304	1 248	980	954	892
Talan om vårdnad av barn m.m. ³	6 306	5 988	6 066	6 115	5 987
- varav avgjorda med dom ¹	5 060	4 802	4 927	4 635	4 740

¹Detta mått är nytt sedan 2023, nya uttag av data gjordes då även för åren bakåt.

²Inkluderar sedan 2022 även annat föräldraskap än faderskap. Sedan 2022 innefattas alltså moderskap.

³Inkluderar umgänge och boende. Kan vara en tvist mellan privatpersoner eller där Socialnämnden är kändepart. Dessa olika typer går inte att särskilja.

 Sveriges officiella statistik

Tabell 1.7a Tingsrätter avgjorda brottmål år 2019–2023

	År				
	2019	2020	2021	2022 ¹	2023
Antal avgjorda förtursmål (mål med häktad eller tilltalad under 18 år) ²	10 507	11 053	10 656	10 389	11 090
Andel avgjorda förtursmål (mål med häktad eller tilltalad under 18 år) ²	10%	10%	9%	8%	9%
Genomsnittlig förhandlingstid i mål som avgjorts efter förhandling (timmar/mål)	2,15	2,15	2,12	2,07	2,00
Andel mål med häktningsförhandling	7,8%	7,0%	6,1%	5,8%	6,0%
Andel mål med huvudförhandling	43,9%	40,1%	41,5%	40,9%	43,4%
Antal mål som avgjorts med huvudförhandling	44 203	46 144	50 603	50 302	54 701
Antal huvudförhandlingstimmar i avgjorda mål	91 432	95 994	103 404	100 174	105 035
Andel inställda huvudförhandlingar ³	18,9%	22,4%	20,0%	18,2%	15,4%
Andel mål som avgjorts med nämnd	44,2%	39,3%	40,4%	40,5%	44,2%
Andel mål med mer än 6 timmars förhandlingstid	7,6%	7,6%	7,4%	7,2%	6,9%
Andel mål med mer än 12 timmars förhandlingstid	2,5%	2,5%	2,4%	2,2%	2,2%

¹ Data för 2022 togs fram ca två veckor efter övrig statistik 2022. Därav finns en mindre diff mot övriga tabeller avseende tingsrätts antal avgjorda brottmål.

² Definitionen av förtursmål ändrades 2022, därför har datat för 2019–2021 uppdaterats för dessa mål avseende förtursmål.


³ Definitionen av en inställd huvudförhandling ändrades under 2023 till att enbart innefatta så kallade besvärade orsaker till att en huvudförhandling ställs in. Nytt data togs därför ut bakåt för detta mått för år 2019–2022.

 Sveriges officiella statistik

Tabell 1.7b Tingsrätter avgjorda brottmål per avgörandetyp år 2019–2023

	År				
	2019	2020	2021	2022 ¹	2023
Andel mål som avgjorts genom dom	61,9%	59,9%	61,5%	63,0%	63,3%
- varav avgjorda med huvudförhandling	70,1%	66,3%	66,9%	64,4%	68,1%
Andel mål som avgjorts genom slutligt beslut	37,2%	39,3%	37,9%	36,4%	36,2%
Andel mål som avgjorts på annat sätt	0	0	0	0	0
Antal mål som avgjorts genom dom	62 255	68 854	74 924	77 442	79 860
- varav avgjorda med huvudförhandling	43 650	45 643	50 127	49 904	54 421
Antal mål som avgjorts genom slutligt beslut	37 428	45 241	46 156	44 742	45 656
Antal mål som avgjorts på annat sätt	869	943	845	668	588

¹ Data för 2022 togs fram ca två veckor efter övrig statistik 2022. Därav finns en mindre diff mot övriga tabeller avseende tingsrätts antal avgjorda brottmål.

 Sveriges officiella statistik

Tabell 1.8 Tingsrätter omloppstider för ungdomsmål år 2019–2023

		År ^{4,5}				
		2019	2020	2021	2022	2023
Totalt	Antal avgjorda ungdomsmål ¹	11 290	12 498	12 099	12 044	12 800
	Medianomloppstid (månader) ²	1,5	1,4	1,3	1,2	1,2
	Omloppstid för 75:e percentilen (månader) ³	2,8	2,8	2,8	2,4	2,2
varav 15–17 år (U18)	Antal avgjorda ungdomsmål	4 206	4 540	4 606	4 427	4 935
	Medianomloppstid (månader)	0,8	0,8	0,8	0,8	0,8
	Omloppstid för 75:e percentilen (månader)	1,4	1,4	1,6	1,5	1,4
varav 18–20 år (U21)	Antal avgjorda ungdomsmål	7 502	8 385	7 896	7 977	8 265
	Medianomloppstid (månader)	2,0	1,9	1,7	1,6	1,5
	Omloppstid för 75:e percentilen (månader)	3,5	3,5	3,5	3	2,8

¹Ungdomsmål: brottmål där personer under 21 år står åtalade

² Median anger det mellersta värdet då siffrorna har ordnats i stigande ordning.

³75 percentilen anger hur lång tid det tar att avgöra 75 procent av de inkomna målen.

⁴Sedan 2019 används datum för elektronisk stämningsansökan som startdatum för brottmål i tingsrätt, tidigare hämtades datumet med viss manuell hantering. Siffrorna bakåt är rättade.

⁵Definitionen av ungdomsmål har ändrats 2022 för tilltalad under 18 år då krav på inkommen stämningsansökan har tillkommit. Det har påverkat utfallet med ett minskat antal mål och utfall har tagits fram på nytt för tidigare år på grund av ändringen. Logiken hur målen i undergrupperna räknas har även justerats då ett mål nu kan förekomma i båda undergrupperna.

Tabell 1.9 Hovrätter målutveckling år 2019–2023


	År				
	2019	2020	2021	2022	2023
Inkomna mål					
Brottmål	10 087	10 767	12 053	13 266	14 581
Tvistemål	2 891	2 935	3 153	3 136	3 095
Övriga mål	14 502	15 646	16 594	16 087	17 305
Miljömål	1 016	948	936	1 076	1 055
Fastighetsmål	350	402	337	328	348
PBL-mål ¹	1194	1 246	1 193	1 158	1 176
Summa totalt	30 040	31 944	34 266	35 051	37 560
Avgjorda mål					
Brottmål	9 641	9 953	11 137	12 960	14 084
Tvistemål	2 757	2 824	3 174	3 211	3 074
Övriga mål	14 131	15 637	16 475	16 493	17 029
Miljömål	857	1 017	955	1 000	1 000
Fastighetsmål	308	359	352	353	337
PBL-mål ¹	1 061	1 253	1 188	1 128	1 135
Summa totalt	28 755	31 043	33 281	35 145	36 659
Balanserade mål					
Brottmål	3 456	4 258	5 165	5 465	5 951
Tvistemål	884	993	968	894	913
Övriga mål	1 649	1 667	1 795	1 400	1 689
Miljömål	412	343	323	399	454
Fastighetsmål	125	170	155	129	140
PBL-mål ¹	417	410	417	448	488
Summa totalt	6 943	7 841	8 823	8 735	9 635

¹ Mål enligt plan-och bygglagen

Tabell 1.10a Hovrätter målutveckling per hovrätt år 2023

Hovrätt		Brott- mål	Tviste- mål	Övriga mål	Miljö- mål	Fastighets- mål	PBL- mål ¹	Totalt
Göta hovrätt	Inkomna	2 075	450	2 638	-	-	-	5 163
	Avgjorda	2 019	476	2 620	-	-	-	5 115
	Balanserade	694	81	153	-	-	-	928
Hovrätten för Nedre Norrland	Inkomna	908	141	1 082	-	-	-	2 131
	Avgjorda	802	157	971	-	-	-	1 930
	Balanserade	773	39	338	-	-	-	1 150
Hovrätten för Västra Sverige	Inkomna	2 921	607	3 432	-	-	-	6 960
	Avgjorda	2 706	591	3 373	-	-	-	6 670
	Balanserade	1 063	142	286	-	-	-	1 491
Hovrätten för Övre Norrland	Inkomna	661	122	581	-	-	-	1 364
	Avgjorda	684	119	581	-	-	-	1 384
	Balanserade	173	34	46	-	-	-	253
Hovrätten över Skåne och Blekinge	Inkomna	2 335	405	2 430	-	-	-	5 170
	Avgjorda	2 213	397	2 423	-	-	-	5 033
	Balanserade	565	58	106	-	-	-	729
Svea hovrätt	Inkomna	5 681	1 370	7 142	1 055	348	1 176	16 772
	Avgjorda	5 660	1 334	7 061	1 000	337	1 135	16 527
	Balanserade	2 683	559	760	454	140	488	5 084


¹ Mål enligt plan- och bygglagen

 Sveriges officiella statistik

Tabell 1.10b Mål- och ärendeutveckling på Patent- och marknadsöverdomstolen 2020–2023

Svea hovrätt¹	2020	2021	2022	2023
Inkomna mål och ärenden	86	73	57	59
Avgjorda mål och ärenden	90	79	57	59
Balanserade mål och ärenden	47	44	44	44

¹ Patent- och marknadsöverdomstolens mål och ärenden ingår i tabellerna för hovrätterna totalt. Patent- och marknadsöverdomstolen utgör en del av Svea hovrätt.

 Sveriges officiella statistik


Tabell 1.11 Hovrätter avgjorda mål år 2019–2023

	År				
	2019	2020	2021	2022	2023
Brottmål					
Andel förtursmål (mål med häktade eller under 18 år)	28%	29,7%	27,5%	24,2%	24,7%
Andel mål som avgjorts med nämnd	50,3%	44,7%	41,9%	40,3%	40,5%
Andel mål som avgjorts efter huvudförhandling ¹	62,5%	68,3%	69,8%	68,7%	68,7%
Andel mål som avgjorts genom dom	71%	70,5%	70,3%	69,4%	69,3%
Genomsnittlig förhandlingstid i mål som avgjorts efter förhandling (timmar/mål)	4,36	4,20	4,27	3,97	3,88
Tvistemål					
Andel mål som avgjorts med nämnd	3,8%	3,8%	3,5%	3,6%	2,7%
Andel mål som avgjorts efter huvudförhandling ¹	12,9%	13,3%	14,0%	15,6%	12,7%
Andel mål som avgjorts genom dom	19%	18,5%	18,9%	18,8%	17,0%
Genomsnittlig förhandlingstid i mål som avgjorts efter förhandling (timmar/mål)	8,77	6,14	6,69	6,05	6,61
Miljömål					
Andel mål som avgjorts efter huvudförhandling ¹	2,6%	1,3%	1,6%	0,9%	0,9%

¹En ändring av hur detta mått tas fram gjordes för 2023 och siffrorna för tidigare år rättades

Tabell 1.12a Hovrätter ändringsfrekvensen i alla mål år 2023


	Antal avgjorda mål	därav ändrade	
		antal	andel
Brottmål	14 084	4 813	34,2%
Fastighetsmål	337	46	13,6%
Miljömål	1 000	126	12,6%
PBL-mål	1 135	130	11,5%
Tvistemål	3 074	555	18,1%
Övriga mål	17 029	2 299	13,5%
Totalt hovrätt	36 659	7 969	21,7%

 Sveriges officiella statistik

Tabell 1.12b Hovrätter ändringsfrekvensen i brottmål år 2023


Dom i brottmål överklagad till hovrätten av	Antal avgjorda mål	därav ändrade	
		antal	andel
Åklagare och tilltalad	1 304	694	53,2%
Åklagare	878	623	71,0%
Tiltalad	10 603	2 784	26,3%
Annan ¹	1 299	712	54,8%
Totalt	14 084	4 813	34,2%

¹Annan: Målsägande, offentlig försvarare, målsägandebiträde eller vårdnadshavare.

 Sveriges officiella statistik

Tabell 1.13 Hovrätter överklagandefrekvens från tingsrätt år 2019–2023

	År				
	2019	2020	2021	2022	2023
Brottmål	10%	9%	10%	11%	12%
Tvistemål	4%	5%	5%	5%	5%
Brott- och tvistemål	8%	8%	8%	9%	9%
Totalt (alla mål)	15%	15%	16%	17%	17%

 Sveriges officiella statistik

Tabell 1.14 Hovrätter omloppstider för ungdomsmål år 2019–2023


		År				
		2019	2020	2021	2022	2023
Totalt	Antal avgjorda ungdomsmål^{1,4}	1 375	1 611	1 690	1 765	2 016
	Medianomloppstid (månader)²	1,7	1,6	1,7	1,7	1,7
	Omloppstid för 75:e percentilen (månader)³	3,7	3,4	3,6	3,6	3,1
varav 15–17 år (U18)	Antal avgjorda ungdomsmål	600	752	791	829	933
	Medianomloppstid (månader)	1,4	1,3	1,4	1,4	1,4
	Omloppstid för 75:e percentilen (månader)	1,8	1,7	1,8	1,7	1,8
varav 18–20 år (U21)	Antal avgjorda ungdomsmål	775	859	899	936	1 083
	Medianomloppstid (månader)	2,7	2,5	2,9	2,9	2,3
	Omloppstid för 75:e percentilen (månader)	5,4	5,3	5,6	6,5	5,6

¹Ungdomsmål: brottmål där personer under 21 år står åtalade

²Median anger det mellersta värdet då siffrorna har ordnats i stigande ordning.


³75 percentilen anger hur lång tid det tar att avgöra 75 procent av de inkomna målen

⁴I hovrätt (till skillnad från tingsrätt) registreras målet endast i en åldersgrupp, även om det kan finnas tilltalade i båda åldersgrupperna.

 Sveriges officiella statistik


Tabell 1.15 Högsta domstolen målutveckling år 2019–2023

	År				
	2019	2020	2021	2022	2023
Inkomna mål					
Brottmål	2 045	2 236	2 650	3 185	4 295
Tvistemål	277	215	257	256	285
Övriga mål	4 465	4 531	5 206	5 036	4 563
Summa	6 787	6 982	8 113	8 477	9 143
Avgjorda mål					
Brottmål	2 000	2 156	2 591	3 066	3 764
Tvistemål	298	219	245	259	261
Övriga mål	4 290	4 406	4 971	4 868	4 451
Summa	6 588	6 781	7 807	8 193	8 476
Balanserade mål					
Brottmål	189	268	327	444	974
Tvistemål	78	74	89	87	112
Övriga mål	576	699	930	1 100	1 210
Summa	843	1 041	1 346	1 631	2 296

 Sveriges officiella statistik


Tabell 1.16 Högsta domstolen prövningstillstånd för avgjorda mål år 2019–2023

	År				
	2019	2020	2021	2022	2023
Mål som har beviljats prövningstillstånd	119	135	140	141	121
Mål som ej har beviljats prövningstillstånd	5 575	5 934	6 855	7 280	7 544
Mål som ej omfattas av prövningstillstånd	894	712	812	772	811
Summa avgjorda mål	6 588	6 781	7 807	8 193	8 476

 Sveriges officiella statistik


Tabell 1.17 Högsta domstolen prövningstillstånd för avgjorda mål per målkategori år 2023

	Brottmål	Tvistemål	Övriga mål	Summa
Mål som har beviljats prövningstillstånd	44	18	59	121
Mål som ej har beviljats prövningstillstånd	3 682	241	3 621	7 544
Mål som ej omfattas av prövningstillstånd	38	2	771	811
Summa avgjorda mål	3 764	261	4 451	8 476

 Sveriges officiella statistik

Tabell 1.18 Högsta domstolen överklagandefrekvens från hovrätt år 2019–2023

	År				
	2019	2020	2021	2022	2023
Brottmål	21%	22%	24%	25%	30%
Tvistemål	10%	8%	8%	8%	9%
Brott- och tvistemål	19%	19%	20%	21%	27%
Totalt (alla mål)	19%	22%	24%	24%	25%

 Sveriges officiella statistik

2. Mål vid de allmänna förvaltningsdomstolarna

De allmänna förvaltningsdomstolarnas verksamhet

Allmänna förvaltningsdomstolar handlägger mål som rör tvister mellan enskilda och myndigheter. Organisationen består av en instanskedja med förvaltningsrätt som första domstolsinstans, kammarrätt som andra instans och Högsta förvaltningsdomstolen som högsta instans. Det finns 12 förvaltningsrätter och fyra kammarrätter.

Vid förvaltningsrätterna i Stockholm, Göteborg, Malmö och Luleå finns migrationsdomstolar som prövar utlännings- och medborgarskapsmål som första domstolsinstans. Vid Kammarrätten i Stockholm finns Migrationsöverdomstolen som är högsta instans i utlännings- och medborgarskapsmål.

Målen räknas som inkomna, avgjorda eller balanserade under respektive år. Balanserade mål är öppna mål som domstolen arbetar med.

Regeringen har satt upp verksamhetsmål för förvaltnings- och kammarrätter samt i regleringsbrevet angett att domstolarna inklusive Högsta förvaltningsdomstolen i samråd med Domstolsverket sätter sina egna verksamhetsmål. Dessa verksamhetsmål mäts som omloppstid (handläggningstid) för avgjorda mål. 75 percentilen anger hur lång tid det tar att avgöra 75 % av målen, och 90 percentilen anger hur lång tid det tar att avgöra 90 % av målen.

För verksamhetsmålen vid förvaltnings- och kammarrätt exkluderas förtursmål vilka omfattar mål enligt *Lagen om psykiatrisk tvångsvård (LPT)*, *Lagen om rättspsykiatrisk vård (LRV)*, *Lagen om vård av unga (LVU)* samt *Lagen om vård av missbrukare (LVM)*.

Mål vid de allmänna förvaltningsrätterna kan avgöras på olika sätt, exempelvis genom en dom som är ett domstolsavgörande av själva frågan i målet. Målet kan även avgöras genom ett slutligt beslut, genom vilket en domstol avslutar sin behandling av målet utan att meddela dom. Exempel på slutliga beslut är beslut om avskrivning och avvisning av mål. Då sker inte någon prövning i sak.

Förvaltningsrätterna

Förvaltningsrätterna prövar överklaganden av förvaltningsmyndigheters beslut eller beslut som lämnats över till domstolen ifrån en förvaltningsmyndighet. Vid förvaltningsrätterna tjänstgör domare, notarier, föredragande, handläggare och administrativ personal. I förvaltningsrätt medverkar oftast nämndemän i dömandet.

En målkategori i förvaltningsrätt är *skattemål*. De kommer till förvaltningsrätt när någon överklagar Skatteverkets beslut. Målen kan gälla t.ex. inkomsttaxering och mervärdesskatt.

Vissa beslut av en kommuns socialnämnd kan överklagas till förvaltningsrätt, t.ex. beslut om försörjningsstöd. Dessa redovisas i det följande som *mål enligt socialtjänstlagen*.

I *socialförsäkringsmål* överprövar förvaltningsrätterna Försäkringskassans beslut om rätt till t.ex. arbetsskadeersättning, sjuk- eller föräldrapenning eller bilstöd till personer med funktionshinder.

Mängdmål består av måltyper gällande fastighetstaxering, folkbokföring, kriminalvård, körkort och studiestödmål.

Även mål enligt lagen med särskilda bestämmelser om vård av unga (*LVU*) prövas av förvaltningsrätterna. De handlar om frågan om barn eller ungdomar upp till 18 år, eller i vissa fall upp till 20 år, behöver med tvång beredas vård och omvårdnad utanför sitt eget hem.

I mål enligt lagen om vård av missbrukare i vissa fall (*LVM*) ska förvaltningsrätterna, efter ansökan av socialnämnden, besluta om en missbrukare ska få vård för sitt missbruk, trots att personen själv inte vill ha vård.

Förvaltningsrätterna prövar även frågor om psykiatrisk tvångsvård. I *psykiatrimålen* tar rätten t.ex. ställning till om någon är i behov av psykiatrisk tvångsvård, om vårdtiden för psykiatrisk tvångsvård ska förlängas eller om rättspsykiatrisk vård ska upphöra. I dessa fall lämnar chefsöverläkaren en ansökan till förvaltningsrätten. Förvaltningsrätten kan även pröva olika frågor efter överklagande av patienten, t.ex. om tvångsvården ska upphöra eller om tillstånd till permission utanför vårdinrättningen ska ges m.m.

LOU-mål handlar om offentlig upphandling.

I *migrationsmål* är det till övervägande del Migrationsverkets beslut som överklagas. Målen kan gälla asyl, exempelvis uppehållstillstånd för en flykting, eller svenskt medborgarskap.

Övriga mål i förvaltningsrätten kan gälla t.ex. djurskyddslagen, tillstånd att servera alkoholdrycker och laglighetsprövning enligt kommunallagen. Även mål med EU-rättslig anknytning förekommer vid förvaltningsdomstolarna. Som exempel kan nämnas mål om vissa stöd till jordbruket.

Målens avgöranden i förvaltningsrätt

I förvaltningsrätten dömer enligt huvudregeln en juristdomare och tre nämndemän. I mål enligt kommunallagen deltar i vissa fall två särskilda ledamöter och i mål om fastighetstaxering kan en värderingsteknisk ledamot delta. Ett stort antal mål avgörs också av en ensam juristdomare. Vid förvaltningsrätterna tjänstgör även förvaltningsrättsnotarier. Notarierna brukar, efter viss tids tjänstgöring, regelmässigt förordnas att döma i t.ex. enklare körkorts- och biståndsmål.

Handläggningen är som regel skriftlig. Muntlig förhandling får ingå i handläggningen om det kan antas vara till fördel för utredningen eller främja ett snabbt avgörande av målet. Om en enskild part som för talan begär muntlig förhandling ska sådan hållas om det inte är obehövt. I vissa måltyper, t.ex. mål om beredande av vård enligt *LVM* eller *LVU*, ska muntlig förhandling hållas om det inte är uppenbart obehövt. Om enskild part begär muntlig förhandling i sådana mål ska muntlig förhandling alltid hållas. Istället för en muntlig förhandling kan målen avgöras efter en föredragning (muntlig redovisning) av en jurist.

Om man är missnöjd med förvaltningsrättens dom kan den överklagas till kammarrätt.

Kammarrätterna

Kammarrätterna prövar överklagade mål från förvaltningsrätterna. De har samma målkategorier som förvaltningsrätterna.

För många typer av mål gäller att kammarrätten måste meddela prövningstillstånd för att överklagandet ska prövas. Prövningstillstånd får meddelas endast när kammarrätten är tveksam till om förvaltningsrätten dömt rätt, om det behövs för att kammarrätten ska kunna bedöma om förvaltningsrätten har dömt rätt, om det finns ett prejudikatsintresse av att överklagandet prövas av högre rätt eller om det annars finns synnerliga skäl.

Kammarrätterna prövar som första domstolsinstans s.k. *sekretessmål*. Dessa mål gäller frågan om någon har rätt att ta del av en allmän handling.

Målen avgöranden i kammarrätt

I kammarrätt dömer enligt huvudregeln tre juristdomare. I vissa mål deltar dessutom två nämndemän eller två särskilda ledamöter. Frågan om prövningstillstånd avgörs av två juristdomare om de är ense om beslutet, annars av tre juristdomare.

Handläggningen i kammarrätt är som regel skriftlig och målet avgörs efter en föredragning (muntlig redovisning) av en jurist på kammarrätten. Vid föredragningen redogör juristen för fakta i målet och för den utredning som har gjorts. Juristen lämnar också en redovisning av gällande bestämmelser på området. Muntlig förhandling får ingå i handläggningen om det kan antas vara till fördel för utredningen eller främja ett snabbt avgörande av målet. Om en enskild part begär muntlig förhandling ska sådan hållas om det inte är obehövt. I vissa måltyper, t.ex. mål om beredande av vård enligt *LVM* eller *LVU*, ska muntlig förhandling hållas om det inte är uppenbart obehövt. Om enskild part begär muntlig förhandling i sådana mål ska muntlig förhandling alltid hållas.

Högsta förvaltningsdomstolen

Högsta förvaltningsdomstolen är högsta allmänna förvaltningsdomstol och prövar mål som överklagas från någon av de fyra kammarrätterna. Högsta förvaltningsdomstolen prövar också överklaganden från Skatterättsnämnden. De har samma målkategorier som underinstanserna. För de flesta mål krävs prövningstillstånd. Högsta förvaltningsdomstolen meddelar prövningstillstånd bara om avgörandet kan få betydelse som prejudikat, dvs. ge ledning för hur andra liknande fall ska bedömas, eller om det finns synnerliga skäl. Endast ett fåtal procent av de mål som överklagas till Högsta förvaltningsdomstolen beviljas prövningstillstånd. Justitiekanslern (JK) och Riksdagens ombudsmän (JO) behöver inte prövningstillstånd i mål om disciplinansvar eller återkallelse eller begränsning av legitimation för bl.a. läkare eller annan personal inom hälso- och sjukvården. JK behöver inte heller prövningstillstånd i mål enligt kreditupplysningslagen eller inkassolagen.

Högsta förvaltningsdomstolens ledamöter har titeln justitieråd. När ett mål ska prövas i sak deltar i regel fem justitieråd. Mål kan även avgöras av Högsta förvaltningsdomstolen i sin helhet, i s.k. plenum. Frågor om prövningstillstånd avgörs normalt av ett till tre justitieråd.

Handläggningen i Högsta förvaltningsdomstolen är som regel skriftlig. Muntlig förhandling får ingå i handläggningen om det kan antas vara till fördel för utredningen eller främja ett snabbt avgörande av målet.

Justitiesekreterare bereder målen. Den vanligaste handläggningen är att justitiesekreteraren föredrar målet, det vill säga presenterar det muntligt, för justitieråden som därefter överlägger. Ibland kommer justitieråden direkt fram till ett avgörande i målet, men det är vanligare att det sker en eller flera återställningar då justitieråden åter samlas för överläggning för att fatta beslut om avgörande.

Tabell 2.1 Förvaltningsrätter målutveckling år 2019–2023

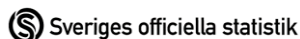
	År				
	2019	2020	2021	2022	2023
Inkomna mål					
Skattemål	9 062	7 697	7 141	7 794	7 602
Trängselskattemål	566	328	239	208	214
Socialförsäkringsmål	18 242	17 489	14 601	10 187	10 650
Mål enligt socialtjänstlagen	30 434	33 517	27 381	24 006	23 633
Psykiatrimål	14 511	14 633	14 842	15 068	15 290
LVU-mål ¹	5 280	5 401	5 387	5 545	5 685
LVM-mål ²	1 285	1 253	1 181	1 155	1 168
LOU-mål ³	3 111	3 594	2 509	2 632	2 956
Mängdmål ⁴	10 273	10 618	9 626	9 307	9 806
Migrationsmål	57 645	70 110	59 970	48 968	56 818
Övriga mål	26 351	27 119	35 059	27 479	25 660
Summa totalt	176 760	191 759	177 936	152 349	159 482
Avgjorda mål					
Skattemål	9 386	8 032	7 749	7 508	8 544
Trängselskattemål	625	352	240	226	229
Socialförsäkringsmål	16 165	18 356	17 825	12 841	12 812
Mål enligt socialtjänstlagen	29 710	34 117	27 961	25 214	24 894
Psykiatrimål	14 561	14 594	14 840	15 088	15 261
LVU-mål ¹	5 212	5 368	5 327	5 511	5 690
LVM-mål ²	1 280	1 252	1 183	1 179	1 164
LOU-mål ³	3 024	3 616	2 756	2 726	2 878
Mängdmål ⁴	9 908	10 990	9 931	9 083	10 244
Migrationsmål	64 543	70 623	62 733	49 265	57 352
Övriga mål	25 641	28 886	33 463	29 010	28 701
Summa totalt	180 055	196 186	184 008	157 651	167 769
Balanserade mål					
Skattemål	5 622	5 309	4 761	5 079	4 181
Trängselskattemål	70	46	45	28	13
Socialförsäkringsmål	14 711	13 907	10 700	8 045	5 884
Mål enligt socialtjänstlagen	9 389	8 819	8 231	7 031	5 777
Psykiatrimål	283	316	317	297	327
LVU-mål ¹	756	792	857	893	890
LVM-mål ²	57	58	56	32	36
LOU-mål ³	858	854	610	517	596
Mängdmål ⁴	2 519	2 188	1 883	2 109	1 669
Migrationsmål	14 128	13 652	10 910	10 645	10 147
Övriga mål	12 941	11 334	12 950	11 443	8 421
Summa totalt	61 334	57 275	51 320	46 119	37 941

¹ Mål enligt lagen (1990:52) med särskilda bestämmelser om vård av unga (LVU)

² Mål enligt lagen (1988:870) om vård av missbrukare i vissa fall (LVM)

³ Mål enligt lagen (2007:1091) om offentlig upphandling, LOU och lagen (2016:1145) om offentlig upphandling

⁴ Mängdmål: fastighetstaxering, folkbokföring, kriminalvård, körkort och studiestöds mål



Tabell 2.2 Förvaltningsrätter målutveckling per förvaltningsrätt år 2023

Förvaltningsrätt	Målkategori ¹⁻⁵	Inkomna mål	Avgjorda mål	Balanserade mål
FR i Falun	Totalvärden	5 395	5 765	1 940
	LOU-mål	224	212	46
	LVM-mål	82	82	3
	LVU-mål	436	450	64
	Mängdmål	431	456	108
	Psykiatrimål	760	757	10
	Skattemål	387	422	444
	Socialförsäkringsmål	471	668	309
	SoL-mål	1 379	1 415	400
	Trängselskattemål	3	4	0
	Övriga mål	1 222	1 299	556
FR i Göteborg	Totalvärden	30 562	33 586	4 813
	LOU-mål	729	730	33
	LVM-mål	157	161	4
	LVU-mål	846	859	121
	Mängdmål	1 362	1 429	165
	Psykiatrimål	2 584	2 569	74
	Skattemål	870	1 242	488
	Socialförsäkringsmål	1 493	2 226	552
	SoL-mål	3 473	3 629	471
	Trängselskattemål	21	22	1
	Utlännings- och medborgarskapsmål	15 758	16 891	2 232
	Övriga mål	3 269	3 828	672
FR i Härnösand	Totalvärden	4 615	4 422	1 347
	LOU-mål	84	83	9
	LVM-mål	53	53	0
	LVU-mål	178	178	21
	Mängdmål	545	505	127
	Psykiatrimål	934	930	12
	Skattemål	167	158	92
	Socialförsäkringsmål	574	480	277
	SoL-mål	475	425	169
	Trängselskattemål	1	0	1
	Övriga mål	1 604	1 610	639
FR i Jönköping	Totalvärden	5 969	5 795	2 202

	LOU-mål	101	100	20
	LVM-mål	86	89	0
	LVU-mål	469	441	98
	Mängdmål	713	646	210
	Psykiatrimål	989	998	16
	Skattemål	249	256	153
	Socialförsäkringsmål	775	730	564
	SoL-mål	1 341	1 323	499
	Trängselskattemål	6	5	1
	Övriga mål	1 240	1 207	641
FR i Karlstad	Totalvärden	5 870	5 844	2 065
	LOU-mål	149	157	38
	LVM-mål	129	123	8
	LVU-mål	473	476	95
	Mängdmål	827	891	198
	Psykiatrimål	505	511	15
	Skattemål	371	297	285
	Socialförsäkringsmål	483	490	337
	SoL-mål	1 512	1 355	546
	Trängselskattemål	4	5	0
	Övriga mål	1 417	1 539	543
FR i Linköping	Totalvärden	9 619	9 787	1 849
	LOU-mål	220	214	36
	LVM-mål	108	108	2
	LVU-mål	498	508	71
	Mängdmål	892	905	98
	Psykiatrimål	1 496	1 500	25
	Skattemål	1 274	1 243	358
	Socialförsäkringsmål	816	784	340
	SoL-mål	2 251	2 528	343
	Trängselskattemål	4	3	1
	Övriga mål	2 060	1 994	575
FR i Luleå	Totalvärden	6 457	6 286	949
	LOU-mål	76	71	7
	LVM-mål	49	48	1
	LVU-mål	110	107	20
	Mängdmål	166	180	29
	Psykiatrimål	485	484	2
	Skattemål	51	68	14
	Socialförsäkringsmål	204	189	68
	SoL-mål	253	233	58
	Utlännings- och medborgarskapsmål	4 453	4 364	573
	Övriga mål	610	542	177
FR i Malmö	Totalvärden	33 668	34 760	11 416
	LOU-mål	390	364	201

	LVM-mål	126	131	0
	LVU-mål	709	700	108
	Mängdmål	1 294	1 466	290
	Psykiatrimål	1 606	1 602	26
	Skattemål	1 119	1 569	694
	Socialförsäkringsmål	1 664	2 000	1 532
	SoL-mål	4 490	4 635	1 507
	Trängselskattemål	14	19	1
	Utlännings- och medborgarskapsmål	19 302	18 816	5 422
	Övriga mål	2 954	3 458	1 635
FR i Stockholm	Totalvärden	42 223	43 973	7 853
	LOU-mål	524	511	115
	LVM-mål	159	157	7
	LVU-mål	963	958	131
	Mängdmål	1 905	1 965	191
	Psykiatrimål	2 928	2 919	74
	Skattemål	2 455	2 134	1 403
	Socialförsäkringsmål	2 555	2 797	1 163
	SoL-mål	5 097	5 259	945
	Trängselskattemål	156	163	7
	Utlännings- och medborgarskapsmål	17 305	17 281	1 920
	Övriga mål	8 176	9 829	1 897
FR i Umeå	Totalvärden	2 203	2 178	359
	LOU-mål	67	47	22
	LVM-mål	50	49	1
	LVU-mål	153	149	18
	Mängdmål	217	219	30
	Psykiatrimål	535	530	15
	Skattemål	52	60	11
	Socialförsäkringsmål	314	325	97
	SoL-mål	395	381	76
	Övriga mål	420	418	89
FR i Uppsala	Totalvärden	8 204	10 345	1 842
	LOU-mål	195	187	27
	LVM-mål	99	95	6
	LVU-mål	480	490	78
	Mängdmål	981	1 090	157
	Psykiatrimål	1 547	1 538	41
	Skattemål	356	679	127
	Socialförsäkringsmål	663	1 441	193
	SoL-mål	2 172	2 856	577
	Trängselskattemål	2	5	0
	Övriga mål	1 709	1 964	636
FR i Växjö	Totalvärden	4 697	5 028	1 306
	LOU-mål	197	202	42

LVM-mål	70	68	4
LVU-mål	370	374	65
Mängdmål	473	492	66
Psykiatrimål	921	923	17
Skattemål	251	416	112
Socialförsäkringsmål	638	682	452
SoL-mål	795	855	186
Trängselskattemål	3	3	1
Övriga mål	979	1 013	361


¹ LVU: Mål enligt lagen (1990:52) med särskilda bestämmelser om vård av unga (LVU)

² LVM: Mål enligt lagen (1988:870) om vård av missbrukare i vissa fall (LVM)

³ LOU: Mål enligt lagen (2007:1091) om offentlig upphandling, LOU och lagen (2016:1145) om offentlig upphandling

⁴ Mängdmål: fastighetstaxering, folkbokföring, kriminalvård, körkort och studiestöds mål


⁵ SoL: Mål enligt socialtjänstlagen

 Sveriges officiella statistik

Tabell 2.3 Målutveckling på migrationsdomstolarna år 2019–2023

	År				
	2019	2020	2021	2022	2023
Inkomna mål					
Avlägsnandemål asyl	10 879	11 444	7 033	5 462	7 539
- varav ensamkommande barn	152	140	54	65	95
- varav efter ny prövning enl 12 kap 19§	854	968	717	720	721
- varav övriga avlägsnandemål asyl	9 873	10 336	6 262	4 677	6 723
Omedelbar verkställighet	870	815	766	779	671
Uppehållstillstånd, Avlägsnandemål ej asyl, Statusförklaringar	13 087	13 562	11 918	12 704	14 560
-varav uppehållstillstånd	9 188	9 300	8 471	9 429	10 556
- varav avlägsnandemål ej asyl	2 573	3 202	2 551	2 431	2 939
-varav statusförklaringar	1 326	1 060	896	844	1 065
Verkställighetsmål	2 738	2 640	1 876	1 496	1 503
Medborgarskapsmål	1 847	2 570	3 036	3 768	3 466
Viseringsmål	9 188	1 864	1 431	8 123	8 078
Övriga migrationsmål	19 036	37 215	33 910	16 636	21 001
Summa migrationsmål	57 645	70 110	59 970	48 968	56 818
Avgjorda mål					
Avlägsnandemål asyl	17 143	12 043	9 236	6 611	7 590
- varav ensamkommande barn	154	142	69	46	108
- varav efter ny prövning enl 12 kap 19§	776	835	828	655	826
- varav övriga avlägsnandemål asyl	16 213	11 066	8 339	5 910	6 656
Omedelbar verkställighet	863	824	766	771	693
Uppehållstillstånd, Avlägsnandemål ej asyl, Statusförklaringar	14 339	12 871	12 720	11 996	14 652
- varav uppehållstillstånd	10 171	8 646	9 081	9 017	10 696
- varav avlägsnandemål ej asyl	2 644	2 948	2 719	2 107	2 971
-varav statusförklaringar	1 524	1 277	920	872	985
Verkställighetsmål	2 779	2 652	1 895	1 478	1 525
Medborgarskapsmål	1 684	2 515	2 410	3 860	3 750
Viseringsmål	9 244	2 214	1 448	8 045	8 095
Övriga migrationsmål	18 491	37 504	34 258	16 504	21 047
Summa migrationsmål	64 543	70 623	62 733	49 265	57 352
Balanserade mål					
Avlägsnandemål asyl	6 911	6 344	4 158	3 025	2 987
- varav ensamkommande barn	26	23	7	26	12
- varav efter ny prövning enl 12 kap 19§	257	392	290	358	258
- varav övriga avlägsnandemål asyl	6 628	5 929	3 861	2 641	2 717
Omedelbar verkställighet	26	22	23	32	11
Uppehållstillstånd, Avlägsnandemål ej asyl, Statusförklaringar	5 001	5 702	4 918	5 640	5 565
-varav uppehållstillstånd	3 136	3 802	3 199	3 618	3 496
-varav avlägsnandemål ej asyl	1 211	1 463	1 301	1 631	1 598
-varav statusförklaringar	654	437	418	391	471
Verkställighetsmål	70	57	39	57	36

Medborgarskapsmål	481	536	1 161	1 070	784
Viseringsmål	407	57	40	118	101
Övriga migrationsmål	1 232	934	571	703	663
Summa migrationsmål	14 128	13 652	10 910	10 645	10 147

 Sveriges officiella statistik


Tabell 2.4 Förvaltningsrätter avgjorda mål år 2019–2023

	År				
	2019	2020	2021	2022	2023
Andel avgjorda förtursmål ¹	18%	17%	18%	20%	20%
Andel mål som avgjorts efter muntlig förhandling	14%	11%	12%	14%	13%
Andel migrationsmål som avgjorts med muntlig förhandling	9%	4%	4%	4%	3%
Andel mål exkl migrationsmål som avgjorts med muntlig förhandling	16%	15,1%	16,0%	18,1%	17,9%
Genomsnittlig förhandlingstid i migrationsmål som avgjorts efter förhandling (timmar/mål)	2,36	2,33	2,39	2,19	1,91
Genomsnittlig förhandlingstid i mål exkl migrationsmål som avgjorts efter förhandling (timmar/mål)	0,69	0,67	0,67	0,64	0,61
Andel mål som avgjorts av ensamdomare	68,9%	72,0%	72,7%	71,2%	71,2%
Andel mål som avgjorts med nämnd	31,0%	27,9%	27,2%	28,7%	28,8%
Andel mål som avgjorts i annan sammansättning	0,1%	0,1%	0,1%	0,1%	0,1%
Andel mål som avgjorts genom dom ²	85,9%	87,9%	88,5%	85,3%	86,5%
Andel mål som avgjorts genom beslut ³	14,1%	12,1%	11,5%	14,7%	13,5%

¹Förtursmål: mål enligt Lagen om psykiatrisk tvångsvård (LPT), Lagen om rättspsykiatrisk vård (LRV), Lagen om vård av unga (LVU) samt Lagen om vård av missbrukare (LVM)

² Dom: En domstols avgörande av själva frågan i målet eller ärendet.

³ Slutligt beslut: ett beslut genom vilket en domstol avslutar sin behandling av ett mål utan att meddela dom.

 Sveriges officiella statistik

Tabell 2.5 Kammarrätter målutveckling år 2019–2023

	År				
	2019	2020	2021	2022	2023
Inkomna mål					
Skattemål	2 828	2 521	2 317	2 463	2 509
Trängselskattmål	101	42	33	22	28
Socialförsäkringsmål	5 618	4 904	4 948	3 222	2 847
Mål enl. socialtjänstlagen	2 126	2 353	2 140	1 820	1 927
Psykiatrimål	1 889	2 116	2 280	2 432	2 243

LVU-mål ¹	2 463	2 718	2 750	2 837	3 000
LVM-mål ²	370	368	383	382	367
LOU-mål ³	513	778	486	557	742
Mängdmål ⁴	1 418	1 616	1 327	1 135	1 402
Migrationsmål	20 191	16 352	13 060	12 149	13 122
Övriga mål	7 024	7 269	9 048	6 949	7 838
Summa totalt	44 541	41 037	38 772	33 968	36 025
Avgjorda mål					
Skattemål	2 893	2 863	2 536	1 975	2 848
Trängselskattmål	116	44	30	24	29
Socialförsäkringsmål	3 914	8 863	4 401	4 712	2 905
Mål enl. socialtjänstlagen	2 248	2 262	2 203	1 855	1 901
Psykiatrimål	1 858	2 081	2 287	2 430	2 256
LVU-mål ¹	2 426	2 598	2 850	2 830	2 935
LVM-mål ²	370	370	388	380	366
LOU-mål ³	536	742	493	575	775
Mängdmål ⁴	1 446	1 442	1 426	1 215	1 354
Migrationsmål	20 576	16 622	13 235	12 213	12 996
Övriga mål	6 780	7 213	7 822	7 763	8 029
Summa totalt	43 163	45 100	37 671	35 972	36 394
Balanserade mål					
Skattemål	1 955	1 616	1 392	1 879	1 548
Trängselskattmål	3	1	4	2	1
Socialförsäkringsmål	6 009	2 050	2 598	1 109	1 052
Mål enl. socialtjänstlagen	392	483	422	388	414
Psykiatrimål	152	188	182	184	171
LVU-mål ¹	354	476	375	382	447
LVM-mål ²	39	38	33	35	36
LOU-mål ³	76	112	105	87	54
Mängdmål ⁴	204	380	281	200	248
Migrationsmål	1 476	1 208	1 032	965	1 089
Övriga mål	1 826	1 886	3 114	2 311	2 122
Summa totalt	12 486	8 438	9 538	7 542	7 182

¹ Mål enligt lagen (1990:52) med särskilda bestämmelser om vård av unga (LVU)

² Mål enligt lagen (1988:870) om vård av missbrukare i vissa fall (LVM)

³ Mål enligt lagen (2007:1091) om offentlig upphandling, LOU och lagen (2016:1145) om offentlig upphandling

⁴ Mängdmål: fastighetstaxering, folkbokföring, kriminalvård, körkort och studiestöds mål

Tabell 2.6 Målutveckling per kammarrätt år 2023

Kammarrätt	Målkategori ¹⁻⁴	Inkomna mål	Avgjorda mål	Balanserade mål
Göteborg	Totalvärden	8 099	7 589	1 786
	LOU-mål	446	456	22
	LVM-mål	120	122	8
	LVU-mål	1 125	1 111	137
	Mängdmål	486	459	75
	Psykiatrimål	730	725	60
	Skattemål	1 076	942	447
	Socialförsäkringsmål	1082	1026	283
	SoL-mål	696	657	172
	Trängselskattemål	3	3	0
	Övriga mål	2 335	2 088	582
Jönköping	Totalvärden	4 161	4 007	1 590
	LOU-mål	92	98	9
	LVM-mål	101	96	15
	LVU-mål	661	629	145
	Mängdmål	312	293	71
	Psykiatrimål	404	411	43
	Skattemål	317	236	420
	Socialförsäkringsmål	521	526	305
	SoL-mål	403	405	73
	Trängselskattemål	2	2	0
	Övriga mål	1 348	1 311	509
Stockholm	Totalvärden	21 038	21 614	2 967
	LOU-mål	129	140	15
	LVM-mål	83	84	7
	LVU-mål	788	763	92
	Mängdmål	395	379	70
	Psykiatrimål	769	784	21
	Skattemål	868	1276	508
	Socialförsäkringsmål	922	882	335
	SoL-mål	653	655	135
	Trängselskattemål	22	23	1
	Utlännings- och medborgarskapsmål	13 122	12 996	1 089
	Övriga mål	3 287	3 632	694
Sundsvall	Totalvärden	2 727	3 184	839
	LOU-mål	75	81	8
	LVM-mål	63	64	6
	LVU-mål	426	432	73
	Mängdmål	209	223	32
	Psykiatrimål	340	336	47
	Skattemål	248	394	173


Socialförsäkringsmål	322	471	129
SoL-mål	175	184	34
Trängselskattemål	1	1	0
Övriga mål	868	998	337

¹ LVU: Mål enligt lagen (1990:52) med särskilda bestämmelser om vård av unga (LVU)

² LVM: Mål enligt lagen (1988:870) om vård av missbrukare i vissa fall (LVM)

³ LOU: Mål enligt lagen (2007:1091) om offentlig upphandling, LOU och lagen (2016:1145) om offentlig upphandling


⁴ Mängdmål: fastighetstaxering, folkbokföring, kriminalvård, körkort och studiestöds mål

 Sveriges officiella statistik

Tabell 2.7 Målutveckling på Migrationsöverdomstolen år 2019–2023

	År				
	2019	2020	2021	2022	2023
Inkomna mål					
Avlägsnandemål asyl	10 531	8 358	6 407	4 833	5 293
- varav ensamkommande barn	115	119	52	32	72
- varav efter ny prövning enl 12 kap 19§	485	616	594	430	496
- varav övriga avlägsnandemål asyl	9 931	7 623	5 761	4 371	4 725
Omedelbar verkställighet	40	60	60	59	63
Uppehållstillstånd, Avlägsnandemål ej asyl, Statusförklaringar	4 770	4 081	3 499	3 218	3 575
- varav uppehållstillstånd	2 781	2 527	2 227	2 230	2 222
- varav avlägsnandemål ej asyl	1 084	1 084	996	698	1 025
- varav statusförklaringar	905	470	276	290	328
Verkställighetsmål	1 424	1 262	973	684	678
Medborgarskapsmål	255	416	366	669	713
Viseringsmål	752	269	228	1 149	1 090
Övriga migrationsmål	2 234	1 763	1 405	1 434	1 575
Särskilda rättsmedel	185	143	122	103	135
Summa migrationsmål	20 191	16 352	13 060	12 149	13 122
Avgjorda mål					
Avlägsnandemål asyl	10 704	8 560	6 570	4 941	5 232
- varav ensamkommande barn	127	123	60	29	74
- varav efter ny prövning enl 12 kap 19§	460	601	616	440	503
- varav övriga avlägsnandemål asyl	10 117	7 836	5 894	4 472	4 655
Omedelbar verkställighet	41	57	64	55	66
Uppehållstillstånd, Avlägsnandemål ej asyl, Statusförklaringar	5 004	4 067	3 537	3 257	3 474
- varav uppehållstillstånd	2 976	2 491	2 242	2 261	2 183
- varav avlägsnandemål ej asyl	1 115	1 072	1 005	718	965
- varav statusförklaringar	913	504	290	278	326
Verkställighetsmål	1 419	1 290	980	675	685
Medborgarskapsmål	249	398	355	629	745
Viseringsmål	749	297	198	1 114	1 099
Övriga migrationsmål	2 224	1 810	1 410	1 435	1 566
Särskilda rättsmedel	186	143	121	107	129
Summa migrationsmål	20 576	16 622	13 235	12 213	12 996
Balanserade mål					
Avlägsnandemål asyl	918	712	545	436	496
- varav ensamkommande barn	13	9	1	4	2
- varav efter ny prövning enl 12 kap 19§	59	74	52	42	35
- varav övriga avlägsnandemål asyl	846	629	492	390	459
Omedelbar verkställighet	2	5	1	6	3
Uppehållstillstånd, Avlägsnandemål ej asyl, Statusförklaringar	332	348	311	269	369
- varav uppehållstillstånd	189	224	210	178	216
- varav avlägsnandemål ej asyl	74	85	76	56	116
- varav statusförklaringar	69	39	25	35	37
Verkställighetsmål	79	52	46	55	49

Medborgarskapsmål	22	40	51	91	59
Viseringsmål	35	8	38	73	63
Övriga migrationsmål	77	31	27	26	35
Särskilda rättsmedel	11	12	13	9	15
Summa migrationsmål	1 476	1 208	1 032	965	1 089


 Sveriges officiella statistik

Tabell 2.8 Kammarrätter avgjorda mål år 2019–2023

	År				
	2019	2020	2021	2022	2023
Avgjorda (totalt)	22 587	28 478	24 436	23 759	23 398
Mål som har beviljats prövningstillstånd	2 035	2 972	2 306	3 088	2 412
Mål som ej har beviljats prövningstillstånd	10 847	15 755	12 042	11 243	10 842
Mål som ej omfattas av prövningstillstånd	9 705	9 751	10 088	9 428	10 144
Andel mål som avgjorts med muntlig förhandling	9%	7%	8%	9%	10%
Andel avgjorda förtursmål ²	21%	18%	23%	24%	24%


¹ Exklusive migration.

²Förtursmål: mål enligt Lagen om psykiatrisk tvångsvård (LPT), Lagen om rättspsykiatrisk vård (LRV), Lagen om vård av unga (LVU) samt Lagen om vård av missbrukare (LVM).

 Sveriges officiella statistik

Tabell 2.9 Kammarrätter överklagande- och ändringsfrekvens år 2019–2023

	År				
	2019	2020	2021	2022	2023
Överklagandefrekvens exkl migrationsmål	21%	20%	21%	20%	21%
Ändringsfrekvens exkl migrationsmål	12%	12%	12%	15%	14%
Överklagandefrekvens för migrationsmål	31%	23%	21%	25%	23%
Överklagandefrekvens för avlägsnandemål asylmål (migration)	61%	69%	69%	73%	70%
Ändringsfrekvens för migrationsmål	0,6%	0,6%	0,4%	0,3%	0,3%
Ändringsfrekvens för avlägsnandemål asylmål (migration)	0,4%	0,4%	0,2%	0,3%	0,2%

 Sveriges officiella statistik

Tabell 2.10 Högsta förvaltningsdomstolen målutveckling år 2019–2023

	År				
	2019	2020	2021	2022	2023
Inkomna mål					
Skattemål	1 242	1 060	1 019	848	1 296
Trängselskattmål	26	11	9	6	6
Socialförsäkringsmål	1 265	1 392	1 387	1 258	933
Mål enl. socialtjänstlagen	541	438	527	473	500
Psykiatrimål	480	598	688	757	705
LVU-mål ¹	808	941	1 068	1 057	1 087
LVM-mål ²	71	66	88	78	82
LOU-mål ³	169	257	163	170	244
Mängdmål ⁴	282	330	329	469	363
Övriga mål	2 216	2 359	2 450	2 600	2 877
Summa totalt	6 952	7 100	7 728	7 728	8 093
Avgjorda mål					
Skattemål	1 146	1 163	1 016	991	885
Trängselskattmål	27	13	9	6	5
Socialförsäkringsmål	1 442	1 234	1 308	1 374	1 094
Mål enl. socialtjänstlagen	530	456	515	484	520
Psykiatrimål	461	554	747	713	714
LVU-mål ¹	763	918	1 074	1 059	1 108
LVM-mål ²	66	63	91	82	77
LOU-mål ³	238	245	159	190	258
Mängdmål ⁴	312	320	327	479	348
Övriga mål	2 189	2 238	2 286	2 448	3 099
Summa totalt	7 643	7 174	7 532	7 532	8 108
Balanserade mål					
Skattemål	475	372	373	232	643
Trängselskattmål	2	0	0	0	1
Socialförsäkringsmål	186	344	422	306	145
Mål enl. socialtjänstlagen	108	90	102	91	71
Psykiatrimål	62	106	47	91	82
LVU-mål ¹	133	156	150	148	127
LVM-mål ²	9	12	9	5	10
LOU-mål ³	29	41	45	25	11
Mängdmål ⁴	54	64	66	56	66
Övriga mål	579	685	836	989	757
Summa totalt	1 711	1 637	2 050	2 050	1 913

¹ Mål enligt lagen (1990:52) med särskilda bestämmelser om vård av unga (LVU)

² Mål enligt lagen (1988:870) om vård av missbrukare i vissa fall (LVM)

³ Mål enligt lagen (2007:1091) om offentlig upphandling, LOU och lagen (2016:1145) om offentlig upphandling

⁴ Mängdmål: fastighetstaxering, folkbokföring, kriminalvård, körkort och studiestöds mål


Tabell 2.11 Högsta förvaltningsdomstolen avgjorda mål år 2019–2023

	År				
	2019	2020	2021	2022	2023
Mål som har beviljats prövningstillstånd	185	92	95	69	97
Mål som ej har beviljats prövningstillstånd	6 484	6 752	7 164	7 457	7 685
Mål som ej omfattas av prövningstillstånd	505	360	273	300	326
Avgjorda mål (totalt)	7 174	7 204	7 532	7 826	8 108

 Sveriges officiella statistik

Tabell 2.12 Högsta förvaltningsdomstolen överklagandefrekvens år 2019–2023

	År				
	2019	2020	2021	2022	2023
Överklagandefrekvens	31%	26%	32%	32%	35%

 Sveriges officiella statistik

3. Ärenden vid hyres- och arrendenämnder

Verksamheten vid hyres- och arrendenämnderna

Hyresnämnd kan medla i tvister mellan hyresvärd och hyresgäst eller mellan bostadsrättsförening och bostadsrättsinnehavare om parterna inte själva kan komma överens. Hyresnämnd prövar också vissa hyres- och bostadsrättsfrågor och fattar ett för parterna bindande beslut. Hyresnämnden handlägger också ärenden som rör särskild förvaltning av bostadsfastigheter. Den som köper en hyresfastighet behöver i vissa fall nämndens tillstånd för att köpet ska bli giltigt.

Hyresnämnd består vid handläggningen normalt av tre ledamöter. Ordföranden är jurist och kallas hyresråd. De andra ledamöterna är s.k. intresseledamöter, varav en är väl insatt i fastighetsförvaltning och en är väl insatt i hyresgästers eller bostadsrättsinnehavares förhållanden.

Arrendenämnd har motsvarande uppgifter som hyresnämnd när det är fråga om tillämpning av arrendelagstiftningen. Sammansättningen i arrendenämnd liknar den i hyresnämnd med den skillnaden att intresseledamöterna ska företräda jordägares och arrendatorers intressen.

Ärenden vid hyres- och arrendenämnderna delas in i ett flertal olika kategorier, exempelvis *bostadvärdständer*, *lokalmedlingar* och *lokalavständer* etc.

De flesta av hyresnämndens beslut kan överklagas till Svea hovrätt. Vissa arrendeärenden kan överklagas till den hovrätt inom vars verksamhetsområde arrendestället är beläget. En del beslut och yttranden kan inte överklagas.

Det finns åtta hyres- och arrendenämnder. Regeringen har satt verksamhetsmål för hyres- och arrendenämnderna samt angett att nämnder i samråd med Domstolsverket sätter sina egna verksamhetsmål. Dessa verksamhetsmål mäts som omloppstid för avgjorda mål. 75 percentilen anger hur lång tid det tar att avgöra 75 % av målen.

Tabell 3.1 Hyres- och arrendenämnder ärendeutveckling år 2019–2023

	År				
	2019	2020	2021	2022	2023
Inkomna mål					
Hyresnämndsärenden	8 014	7 634	6 412	6 504	8 923
- varav ärenden enl. 12 kap. JB	6 636	5 993	5 212	5 305	5 686
- varav ärenden enl. hyresförhandlingslagen	352	593	323	265	2 193
- varav övriga hyresnämndsärenden	1 026	1 048	877	934	1 044
Arrendenämndsärenden	1 866	1 859	1 248	1 519	1 487
- varav bostadsarrenden	1 354	1 127	697	897	586
- varav jordbruksarrenden	93	85	90	72	62
- varav övriga arrendenämndsärenden	419	647	461	550	839
Bostads- och lokalavstående	28 076	26 589	26 513	26 184	24 227
Ärenden om lokalmedling	4 229	4 177	3 729	3 715	3 908
Summa totalt	42 185	40 259	37 902	37 922	38 545
Avgjorda mål					
Hyresnämndsärenden	7 815	7 843	7 407	6 657	7 456
- varav ärenden enl. 12 kap. JB	6 333	6 258	6 045	5 468	5 574
- varav ärenden enl. hyresförhandlingslagen	420	518	436	313	820
- varav övriga hyresnämndsärenden	1 062	1 067	926	876	1 062
Arrendenämndsärenden	2 017	1 298	1 659	1 133	2 178
- varav bostadsarrenden	1 191	559	1 107	547	1 306
- varav jordbruksarrenden	97	92	74	74	66
- varav övriga arrendenämndsärenden	729	647	478	512	806
Bostads- och lokalavstående	27 971	26 520	26 408	26 504	23 921
Ärenden om lokalmedling	4 546	4 200	4 070	3 605	3 839
Summa totalt	42 349	39 861	39 544	37 899	37 394
Balanserade mål					
Hyresnämndsärenden	3 608	3 411	2 408	2 266	3 734
- varav ärenden enl. 12 kap. JB	3 105	2 851	2 013	1 853	1 967
- varav ärenden enl. hyresförhandlingslagen	272	351	236	195	1 568
- varav övriga hyresnämndsärenden	231	209	159	218	199
Arrendenämndsärenden	691	1 264	851	1 233	544
- varav bostadsarrenden	552	1 132	721	1 066	349
- varav jordbruksarrenden	27	20	35	33	25
- varav övriga arrendenämndsärenden	112	112	95	134	170
Bostads- och lokalavstående	1 010	1 002	958	490	778
Ärenden om lokalmedling	2 772	2 762	2 419	2 531	2 599
Summa totalt	8 081	8 439	6 636	6 520	7 655

Tabell 3.2 Ärendeutveckling per hyres- och arrendenämnd år 2019–2023

Hyres- och arrende- nämnd		2019	2020	2021	2022	2023
Göteborg	Inkomna	6 646	7 319	6 787	6 960	7 084
	Avgjorda	6 619	6 850	7 072	6 671	7 038
	Balanserade	1 148	1 578	1 284	1 564	1 601
Jönköping	Inkomna	1 735	1 633	1 640	1 670	1 734
	Avgjorda	1 731	1 649	1 685	1 557	1 748
	Balanserade	300	262	216	330	316
Linköping	Inkomna	2 369	2 349	2 066	2 265	2 078
	Avgjorda	2 348	2 309	2 045	2 279	2 006
	Balanserade	258	290	290	242	312
Malmö	Inkomna	5 369	4 183	3 592	3 767	3 707
	Avgjorda	5 577	4 115	3 809	3 618	3 643
	Balanserade	679	741	524	664	718
Stockholm	Inkomna	18 168	16 865	16 492	16 254	16 859
	Avgjorda	18 089	17 323	17 469	16 517	16 000
	Balanserade	4 571	4 170	3 090	2 788	3 649
Sundsvall	Inkomna	932	950	1 046	994	1 052
	Avgjorda	954	931	1 058	986	1 020
	Balanserade	162	180	169	176	207
Umeå	Inkomna	1 828	1 974	1 988	1 766	2 126
	Avgjorda	2 019	1 555	1 897	2 123	2 160
	Balanserade	188	604	669	265	233
Västerås	Inkomna	5 138	4 986	4 291	4 246	3 905
	Avgjorda	5 012	5 129	4 509	4 148	3 779
	Balanserade	775	614	394	491	619

Bilaga: Andel äldre balanserade mål

Andel mål i balans	Månadsskifte								
	2023-12-31			2022-12-31 ¹			2021-12-31 ¹		
	Äldre än 6 månader	Äldre än 12 månader	Äldre än 24 månader	Äldre än 6 månader	Äldre än 12 månader	Äldre än 24 månader	Äldre än 6 månader	Äldre än 12 månader	Äldre än 24 månader
Totalt	32,3%	11,9%	2,7%	34,5%	12,8%	2,5%	34,9%	12,0%	2,2%
Förvaltningsrätt	28,8%	7,8%	0,3%	34,1%	10,5%	0,7%	35,3%	10,6%	0,7%
- varav migrationsmål	30,0%	9,7%	0,0%	30,2%	9,5%	0,6%	43,7%	19,3%	0,8%
- varav allmänna mål	28,3%	7,1%	0,3%	35,3%	10,8%	0,7%	33,0%	8,3%	0,7%
Hovrätt	34,0%	11,5%	1,2%	33,6%	12,4%	1,1%	32,6%	11,8%	1,1%
Högsta domstolen	9,1%	0,9%	0,0%	9,3%	0,9%	0,1%	10,4%	0,4%	0,1%
Högsta förvaltningsdomstolen	21,5%	3,8%	0,8%	25,1%	3,3%	0,1%	15,6%	1,7%	0,1%
Kammarrätt	20,7%	8,3%	1,2%	32,3%	10,7%	0,4%	27,0%	4,6%	0,4%
- varav migrationsmål	0,1%	0,0%	0,0%	0,3%	0,0%	0,0%	0,2%	0,0%	0,0%
- varav allmänna mål	24,4%	9,8%	1,4%	37,0%	12,3%	0,4%	30,2%	5,2%	0,5%
Tingsrätt	35,5%	14,5%	4,2%	35,7%	14,8%	3,9%	36,7%	14,1%	3,5%

¹Ny tabell för år 2023. Data togs ut i januari 2024 för samtliga år.

Bilaga: Verksamhetsmål (Omloppstider)

Tingsrätter – måluppfyllelse av regeringens verksamhetsmål

Domstol	Brottmål exkl. förtursmål 75:e percentilen Regeringens mål 5 månader			Tvistemål exkl. gem. ansökan om äktenskapsskillnad 75:e percentilen Regeringens mål 7 månader		
	2021	2022	2023	2021	2022	2023
Alingsås	5,7	6,4	4,8	8,7	8,2	7,5
Attunda	6,1	3,9	4,5	13,7	7,9	7,2
Blekinge	3,6	4,0	3,9	9,2	5,9	5,6
Borås	4,0	3,3	1,9	5,5	5,4	4,7
Eksjö	4,7	2,8	2,1	3,3	3,4	3,6
Eskilstuna	4,7	5,5	4,2	5,1	5,8	6,1
Falun	6,5	7,0	7,3	7,6	7,9	7,1
Gotland	3,6	2,2	2,7	8,4	6,8	6,0
Gällivare	5,1	3,6	3,1	4,3	7,8	6,2
Gävle	5,1	4,0	4,1	7,1	7,1	6,4
Göteborg	6,3	5,3	3,9	6,4	6,9	6,8
Halmstad	4,0	3,6	3,4	6,1	6,1	6,5
Haparanda	3,5	2,8	3,2	5,4	7,1	4,3
Helsingborg	4,1	4,5	3,1	4,9	5,1	4,9
Hälsingland	3,4	3,8	3,1	6,6	6,8	7,9
Hässleholm	4,9	5,7	5,9	7,4	6,8	7,1
Jönköping	4,2	3,8	2,8	6,7	6,9	5,7
Kalmar	6,6	6,3	7,8	6,6	7,9	6,6
Kristianstad	4,6	5,2	4,5	6,7	6,0	5,0
Linköping	5,4	5,3	4,2	7,7	7,9	5,6
Luleå	3,9	4,2	3,2	6,8	7,0	6,9
Lund	2,9	3,3	2,7	5,7	6,2	5,1
Lycksele	2,0	3,6	2,5	3,7	5,6	5,0
Malmö	4,8	3,6	2,3	5,6	6,2	5,6
Mora	2,9	4,0	3,2	4,8	5,7	5,3
Nacka	4,5	3,1	2,1	7,3	7,3	5,8
Norrköping	3,8	2,6	3,3	5,4	6,1	6,3
Norrtälje	2,5	2,3	2,3	6,0	7,9	5,8
Nyköping	2,2	2,7	2,3	4,1	4,6	3,6
Skaraborgs	4,8	4,0	4,1	8,1	8,4	6,8
Skellefteå	3,9	3,9	3,1	6,8	7,2	7,3
Solna	3,1	2,6	3,5	7,3	6,7	5,6
Stockholm	2,1	2,5	3,2	4,4	4,7	4,0
Sundsvall	6,6	3,3	3,9	5,9	6,9	6,1
Södertälje	2,4	2,2	2,0	4,9	4,0	3,5
Södertörn	2,6	2,4	2,1	4,7	4,7	4,0
Uddevalla	13,2	6,4	5,7	9,8	9,3	9,5
Umeå	2,8	2,7	2,1	5,8	5,1	4,9
Uppsala	5,5	5,5	4,5	6,2	6,4	6,0
Varberg	5,9	4,8	3,2	6,8	7,2	6,2
Vänersborg	6,2	6,0	5,2	8,0	10,7	8,7
Värmland	6,2	6,8	5,9	8,0	8,8	8,0
Västmanland	2,7	3,2	3,6	6,0	6,5	5,6

	Brottmål exkl. förtursmål 75:e percentilen Regeringens mål 5 månader			Tvistemål exkl. gem. ansökan om äktenskapsskillnad 75:e percentilen Regeringens mål 7 månader		
Växjö	2,2	2,1	1,9	4,9	4,7	4,3
Ystad	5,2	5,6	4,4	7,0	7,0	7,2
Ångermanland	6,6	6,0	4,0	7,0	6,2	5,8
Örebro	6,2	4,2	3,1	6,9	6,3	6,1
Östersund	5,0	6,0	4,7	5,8	7,9	5,6
Totalt	4,2	3,9	3,5	6,6	6,5	5,9

Omloppstiden för brottmål mäts från inkommandedatum till avgjortdatum där inkommandedatum i första hand är det datum då stämningensansökan inkom, om det finns stämningensansökan i målet. Omloppstiden för tvistemål mäts från inkommandedatum till avgjortdatum. I tvistemål rörande äktenskapsskillnad löper en betänketid för par med barn. Denna tid räknas bort från omloppstiden.

Hovrätter – måluppfyllelse av regeringens verksamhetsmål

	Brottmål exkl. förtursmål 75:e percentilen Regeringens mål 5 månader			Tvistemål fram till PT-beslut 75:e percentilen Regeringens mål 2 månader			Tvistemål där PT beviljats 75:e percentilen Regeringens mål 10 månader		
	2021	2022	2023	2021	2022	2023	2021	2022	2023
Domstol									
Göta hovrätt	7,6	9,0	7,0	1,7	1,6	1,9	9,5	12,2	11,7
Hovrätten för Nedre Norrland	10,2	14,5	16,4	3,3	3,1	3,3	20,4	15,3	14,4
Hovrätten för Västra Sverige	5,2	7,0	7,4	1,9	2,0	2,0	7,8	10,0	10,8
Hovrätten för Övre Norrland	5,3	5,1	5,6	1,5	1,9	2,0	9,3	9,5	10,8
Hovrätten över Skåne och Blekinge	5,0	4,5	4,6	2,0	1,5	1,3	8,9	9,9	6,8
Svea hovrätt	10,4	11,2	10,9	1,7	1,8	1,7	19,0	18,4	18,2
Totalt	6,9	8,3	8,1	1,9	1,8	1,8	14,6	15,9	14,3

Omloppstiden för brottmål mäts från inkommandedatum till avgjortdatum. Tvistemål fram till PT-beslut mäts från inkommandedatum till datum då PT beslutades. Tvistemål där PT beviljats mäts från inkommandedatum till avgjortdatum.

Högsta domstolen – måluppfyllelse av domstolens egna satta mål

	90:e percentilen			
	Mål	2021	2022	2023
Dispensmål exkl. förtursmål	3,0	3,4	4,4	5,2
Dispenserade mål exkl. förtursmål	18,0	15,3	14,1	16,6
Extraordinära mål exkl. förtursmål	10,0	8,6	9,6	9,9

Omloppstiderna för dispensmål mäts från inkommandedatum till datum då PT beslutades. Dispenserade och extraordinära mål mäts från inkommandedatum till avgjortdatum.

Förvaltningsrätter – måluppfyllelse av regeringens verksamhetsmål

	Totalt exkl. förtursmål och migrationsmål 75:e percentilen Regeringens mål 6 månader		
	2021	2022	2023
Domstol			
Falun	9,1	9,9	9,8
Göteborg	7,9	6,1	5,7
Härnösand	12,7	5,1	5,2
Jönköping	9,0	9,8	8,6
Karlstad	6,4	6,3	7,1
Linköping	9,9	6,3	4,7
Luleå	5,1	3,8	4,1
Malmö	8,4	10,1	11,1
Stockholm	6,2	6,6	6,0
Umeå	5,6	3,7	3,6
Uppsala	11,9	10,7	9,8
Växjö	11,8	12,1	8,3
Totalt	7,8	7,9	7,3

Omloppstiden mäts från inkommandedatum till avgjortdatum.

Migrationsdomstolarna – måluppfyllelse av regeringens verksamhetsmål

	Avlägsnandemål, ensamkommande barn 90 percentilen Regeringens mål 2 mån			Övriga avlägsnandemål 90 percentilen Regeringens mål 4 mån			Verkställighetsmål 90 percentilen Regeringens mål 1 mån			Övriga migrationsmål 90 percentilen Regeringens mål 5 mån		
	2021	2022	2023	2021	2022	2023	2021	2022	2023	2021	2022	2023
Domstol												
Göteborg	4,2	7,6	4,6	31,2	26,1	18,2	1,2	1,2	1,1	16,3	10,9	6,5
Luleå	2,8	1,3	2,8	8,2	7,2	6,5	0,5	0,5	0,4	5,4	4,1	3,2
Malmö	4,0	6,1	2,8	17,6	15,8	17,4	0,7	0,8	0,6	3,2	9,4	10,3
Stockholm	5,2	4,5	2,1	7,7	7,8	4,4	0,7	0,8	0,8	2,8	1,7	3,8
Totalt	4,2	5,2	3,8	20,1	23,0	11,8	0,9	0,9	0,9	5,2	6,8	6,3

Omloppstiden mäts från inkommandedatum till avgjortdatum.

Kammarrätter – måluppfyllelse av regeringens verksamhetsmål

	Totalt exkl. förtursmål och migrationsmål 75:e percentilen Regeringens mål 6 månader		
	2021	2022	2023
Domstol			
Kammarrätten i Göteborg	5,2	5,8	3,7
Kammarrätten i Jönköping	8,0	8,7	5,3
Kammarrätten i Stockholm	4,9	7,6	6,7
Kammarrätten i Sundsvall	8,2	8,4	8,2
Totalt	5,8	7,0	5,1

Omloppstiden mäts från inkommandedatum till avgjortdatum.

Migrationsöverdomstolen – måluppfyllelse av regeringens verksamhetsmål

90:e percentilen	Mål	2021	2022	2023
Totalt migrationsmål	2,0	1,6	1,5	1,6

Omloppstiden mäts från inkommandedatum till avgjortdatum.

Högsta förvaltningsdomstolen – måluppfyllelse av domstolens egna satta mål

	Mål	2021	2022	2023
PT-beslut (90:e percentilen)	6,0	5,5	6,3	6,4
Fullsuttna mål (75:e percentilen)	14,0	14,0	15,0	16,0

Omloppstiden för PT beslut mäts från inkommandedatum till datum då PT beslutades.

Hyses- och arrendenämnderna – måluppfyllelse av regeringens verksamhetsmål

	Hyses- och arrendenämndsärenden* 75:e percentilen Regeringens mål 4 månader		
	2021	2022	2023
Hyses- och arrendenämnd			
Göteborg	6,3	4,7	12,4
Jönköping	5,4	3,0	8,2
Linköping	3,4	3,3	3,5
Malmö	4,8	3,6	3,6
Stockholm	16,6	11,2	8,5
Sundsvall	3,0	3,1	2,7
Umeå	8,4	11,0	4,0
Västerås	4,0	4,1	4,2
Totalt	10,7	7,3	7,7

* Samtliga ärenden exkl. avstående från besittningsskydd för bostad och lokal, medling av lokal och arrende, uppskov med avflyttning/avträde för lokal- och anläggningsarrende samt dispens av jordbruks- och anläggningsarrende. Omloppstiden mäts från inkommandedatum till avgjortdatum.